

证券代码：300498

证券简称：温氏股份

公告编号：2023-48

债券代码：123107

债券简称：温氏转债



温氏食品集团股份有限公司

2022 年年度报告

2023 年 4 月

第一节 重要提示、目录和释义

公司董事会、监事会及董事、监事、高级管理人员保证年度报告内容的真实、准确、完整，不存在虚假记载、误导性陈述或者重大遗漏，并承担个别和连带的法律责任。

公司负责人温志芬、主管会计工作负责人林建兴及会计机构负责人(会计主管人员)林建兴声明：保证本年度报告中财务报告的真实、准确、完整。

所有董事均已出席了审议本报告的董事会会议。

本报告中所涉及的未来计划、未来展望和发展战略等前瞻性描述，不构成公司对投资者的实质承诺，投资者及相关人士均应当对此保持足够的风险认识，并且应当理解计划、展望、预测与承诺之间的差异，敬请投资者注意投资风险。

公司需遵守《深圳证券交易所上市公司自律监管指引第 3 号——行业信息披露》中的“畜禽、水产养殖相关业务”的披露要求

本公司需要请投资者特别关注的重大风险包括：1、制度政策风险；2、行业竞争风险；3、价格波动风险；4、畜禽疫病风险；5、公共卫生安全风险；6、自然灾害风险；7、食品安全风险；8、经营模式风险；9、投资项目预期收益无法实现的风险；10、存货减值风险。公司在本报告第三节“管理层讨论与分析”之“十一、公司未来发展的展望”部分，对风险进行了详细描述并提出了公司拟采取的应对措施，敬请投资者查阅。

公司经本次董事会审议通过的利润分配预案为：以实施利润分配方案的股权登记日的总股本剔除回购专户股份后的股份总数为基数，向全体股东每 10 股派发现金红利 2 元（含税），送红股 0 股（含税），以资本公积金向全体股东每 10 股转增 0 股。

目录

第一节 重要提示、目录和释义.....	2
第二节 公司简介和主要财务指标.....	6
第三节 管理层讨论与分析.....	10
第四节 公司治理	63
第五节 环境和社会责任	86
第六节 重要事项	105
第七节 股份变动及股东情况.....	145
第八节 优先股相关情况	155
第九节 债券相关情况	156
第十节 财务报告	163

备查文件目录

一、载有公司法定代表人、主管会计工作的公司负责人、公司会计机构负责人（会计主管人员）签名并盖章的财务报表。

二、载有会计师事务所盖章、注册会计师签名并盖章的审计报告原件。

三、报告期内在中国证监会指定网站上公开披露过的所有公司文件的正本及公告的原稿。

四、经公司法定代表人签名的 2022 年年度报告文本原件。

五、其他相关资料。

以上备查文件的备置地点：公司证券事务部

释义

释义项	指	释义内容
公司、本公司、集团、温氏集团、温氏股份	指	温氏食品集团股份有限公司
大华农	指	原广东大华农动物保健品股份有限公司
筠诚控股	指	广东筠诚投资控股股份有限公司
财务公司	指	广东温氏集团财务有限公司
实际控制人、温氏家族	指	温鹏程、温均生、温志芬、温小琼、梁焕珍、伍翠珍、温子荣、陈健兴、刘容娇、孙芬、古金英共 11 人
关系密切的家庭成员	指	指父母、配偶及其父母、兄弟姐妹及其配偶、年满 18 周岁的子女及其配偶、配偶的兄弟姐妹、子女配偶的父母
前 50 名自然人股东	指	温氏股份上市前持有公司股份数前 50 名的自然人股东，具体为：温鹏程、严居然、梁焕珍、温均生、温小琼、温志芬、黎沃灿、严居能、黄伯昌、温木桓、梁志雄、黄松德、黎洪灿、张琼珍、伍翠珍、温耀光、何维光、刘金发、冯冰钊、谢应林、黄玉泉、郑经昌、梁伙旺、何达材、黎汝肇、朱桂连、凌五兴、叶京华、董柳波、秦锦养、刘宗杰、张祥斌、朱新光、陈健兴、林锦全、温卫锋、严安、张叙连、温德仁、陈海枫、秦开田、伍政维、温朝波、凌卫国、张小凤、林南发、何其泮、黎少松、苏丽端、李义俄
前 49 名自然人股东	指	温氏股份上市前持有公司股份数前 49 名的自然人股东，具体为：温鹏程、严居然、梁焕珍、温均生、温小琼、温志芬、黎沃灿、严居能、黄伯昌、温木桓、梁志雄、黄松德、黎洪灿、张琼珍、伍翠珍、温耀光、何维光、刘金发、冯冰钊、谢应林、黄玉泉、郑经昌、梁伙旺、何达材、朱桂连、凌五兴、叶京华、董柳波、秦锦养、刘宗杰、张祥斌、朱新光、陈健兴、林锦全、温卫锋、严安、张叙连、温德仁、陈海枫、秦开田、伍政维、温朝波、凌卫国、张小凤、林南发、何其泮、黎少松、苏丽端、李义俄
报告期、本报告期、本期	指	2022 年 1 月 1 日至 2022 年 12 月 31 日
上年同期、上年	指	2021 年 1 月 1 日至 2021 年 12 月 31 日
元、万元、亿元	指	人民币元、万元、亿元

第二节 公司简介和主要财务指标

一、公司信息

股票简称	温氏股份	股票代码	300498
公司的中文名称	温氏食品集团股份有限公司		
公司的中文简称	温氏股份		
公司的外文名称（如有）	WENS FOODSTUFF GROUP CO., LTD.		
公司的法定代表人	温志芬		
注册地址	云浮市新兴县新城镇东堤北路 9 号		
注册地址的邮政编码	527400		
公司注册地址历史变更情况	不适用		
办公地址	云浮市新兴县新城镇东堤北路 9 号		
办公地址的邮政编码	527400		
公司国际互联网网址	www.wens.com.cn		
电子信箱	dsh@wens.com.cn		

二、联系人和联系方式

	董事会秘书	证券事务代表
姓名	梅锦方	覃刚禄
联系地址	云浮市新兴县新城镇东堤北路 9 号	云浮市新兴县新城镇东堤北路 9 号
电话	0766-2292926	0766-2292926
传真	0766-2292613	0766-2292613
电子信箱	dsh@wens.com.cn	dsh@wens.com.cn

三、信息披露及备置地点

公司披露年度报告的证券交易所网站	《中国证券报》、《上海证券报》、《证券时报》、《证券日报》
公司披露年度报告的媒体名称及网址	www.cninfo.com.cn
公司年度报告备置地点	温氏股份证券事务部

四、其他有关资料

公司聘请的会计师事务所

会计师事务所名称	致同会计师事务所（特殊普通合伙）
会计师事务所办公地址	北京市朝阳区建国门外大街 22 号赛特广场五层
签字会计师姓名	杨贞瑜、岑倩敏

公司聘请的报告期内履行持续督导职责的保荐机构

适用 不适用

保荐机构名称	保荐机构办公地址	保荐代表人姓名	持续督导期间
中国国际金融股份有限公司	北京市朝阳区建国门外大街	郭允、王煜忱	2021 年 4 月 21 日-2023 年

	1 号国贸大厦 2 座 27 层及 28 层		12 月 31 日
--	------------------------	--	-----------

公司聘请的报告期内履行持续督导职责的财务顾问

适用 不适用

五、主要会计数据和财务指标

公司是否需追溯调整或重述以前年度会计数据

是 否

	2022 年	2021 年	本年比上年增减	2020 年
营业收入（元）	83,708,187,230.99	64,954,064,169.73	28.87%	74,923,760,203.84
归属于上市公司股东的净利润（元）	5,289,005,087.07	-13,404,359,150.48	139.46%	7,425,874,792.56
归属于上市公司股东的扣除非经常性损益的净利润（元）	4,966,325,013.30	-14,665,753,601.93	133.86%	6,381,472,011.57
经营活动产生的现金流量净额（元）	11,074,527,590.93	766,161,193.39	1,345.46%	8,465,248,850.62
基本每股收益（元/股）	0.8206	-2.1103	138.89%	1.1752
稀释每股收益（元/股）	0.8065	-2.1103	138.22%	1.1746
加权平均净资产收益率	14.55%	-34.18%	48.73%	16.70%
	2022 年末	2021 年末	本年末比上年末增减	2020 年末
资产总额（元）	98,084,496,887.78	96,788,366,471.74	1.34%	80,500,122,647.49
归属于上市公司股东的净资产（元）	39,703,317,497.37	32,447,675,324.92	22.36%	45,787,966,276.50

公司最近三个会计年度扣除非经常性损益前后净利润孰低者均为负值，且最近一年审计报告显示公司持续经营能力存在不确定性

是 否

扣除非经常损益前后的净利润孰低者为负值

是 否

公司报告期末至年度报告披露日股本是否因发行新股、增发、配股、股权激励行权、回购等原因发生变化且影响所有者权益金额

是 否

支付的优先股股利	0.00
支付的永续债利息（元）	0.00
用最新股本计算的全面摊薄每股收益（元/股）	0.8070

六、分季度主要财务指标

单位：元

	第一季度	第二季度	第三季度	第四季度
营业收入	14,585,587,089.70	16,949,876,095.76	24,325,367,227.74	27,847,356,817.79

归属于上市公司股东的净利润	-3,763,303,216.06	239,777,206.83	4,209,062,135.21	4,603,468,961.09
归属于上市公司股东的扣除非经常性损益的净利润	-3,597,704,110.25	-266,790,843.16	4,425,006,159.92	4,405,813,806.79
经营活动产生的现金流量净额	-406,810,344.95	1,103,203,215.28	5,520,030,464.97	4,858,104,255.63

上述财务指标或其加总数是否与公司已披露季度报告、半年度报告相关财务指标存在重大差异

是 否

七、境内外会计准则下会计数据差异

1、同时按照国际会计准则与按照中国会计准则披露的财务报告中净利润和净资产差异情况

适用 不适用

公司报告期不存在按照国际会计准则与按照中国会计准则披露的财务报告中净利润和净资产差异情况。

2、同时按照境外会计准则与按照中国会计准则披露的财务报告中净利润和净资产差异情况

适用 不适用

公司报告期不存在按照境外会计准则与按照中国会计准则披露的财务报告中净利润和净资产差异情况。

八、非经常性损益项目及金额

适用 不适用

单位：元

项目	2022 年金额	2021 年金额	2020 年金额	说明
非流动资产处置损益（包括已计提资产减值准备的冲销部分）	192,163,928.20	124,757,421.22	10,072,539.74	
计入当期损益的政府补助（与公司正常经营业务密切相关，符合国家政策规定、按照一定标准定额或定量持续享受的政府补助除外）	252,141,049.74	233,307,125.53	273,002,909.35	
除同公司正常经营业务相关的有效套期保值业务外，持有交易性金融资产、交易性金融负债产生的公允价值变动损益，以及处置交易性金融资产交易性金融负债和可供出售金融资产取得的投资收益	408,334,435.24	1,564,374,842.47	1,626,751,111.19	
除上述各项之外的其他营业外收入和支出	-309,197,010.50	-190,063,210.36	-452,765,279.49	
减：所得税影响额	101,682,402.81	450,231,807.31	405,611,813.78	
少数股东权益影响额（税后）	119,079,926.10	20,749,920.10	7,046,686.02	
合计	322,680,073.77	1,261,394,451.45	1,044,402,780.99	--

其他符合非经常性损益定义的损益项目的具体情况：

适用 不适用

公司不存在其他符合非经常性损益定义的损益项目的具体情况。

将《公开发行证券的公司信息披露解释性公告第 1 号——非经常性损益》中列举的非经常性损益项目界定为经常性损益项目的情况说明

适用 不适用

公司不存在将《公开发行证券的公司信息披露解释性公告第 1 号——非经常性损益》中列举的非经常性损益项目界定为经常性损益的项目的情形。

第三节 管理层讨论与分析

一、报告期内公司所处行业情况

公司主要业务是肉鸡和肉猪的养殖及其产品销售，主要产品为肉鸡和肉猪。根据《上市公司行业分类指引》（2012 年修订），公司所处行业为“农、林、牧、渔业”之“畜牧业”，行业代码“A03”。畜牧业的猪肉和禽肉产量位居肉类产量前二。2022 年我国猪牛羊禽肉产量为 9227 万吨，其中，猪肉产量 5541 万吨，占比 60%；禽肉产量 2443 万吨，占比 26%（数据来源：国家统计局）。

我国猪、鸡养殖行业从业者众多，规模比较分散，是充分竞争的市场，产品销售价格随行就市。猪、鸡养殖行业也是周期性的行业。当价格上涨时新的从业者进入或原从业者增加产量，供给增加，价格下跌；当价格下跌到一定程度中小从业者退出，富余产能出清，产量下降，供给减少，价格上涨。这种产品价格随着供给变化而波动的现象，行业内称为“猪周期”或“鸡周期”。引起“猪周期”或“鸡周期”的原因主要有：一是鸡、猪养殖过程中存在较长的生长周期。当价格高时产量增加需要较长时间，通过供给增加平抑价格需要较长时间；反之，通过降低产量止住价格下跌也需要较长时间；二是发生疫病会造成猪鸡产量下降或消费减少，从而导致价格波动。比如禽流感疫情、非洲猪瘟疫情发生后，鸡猪产品消费量或上市量会有所影响。最近十多年来，我国猪鸡行业经历了多轮行业周期，周期性特征明显。

（一）报告期内行业基本情况

1. 肉鸡行业情况

据《中国禽业导刊》（2023 年第一期）数据，2022 年全国白羽肉鸡、黄羽肉鸡累计出栏 98.2 亿只，同比减少 7.7%。其中累计出栏白羽肉鸡 60.9 亿只，同比减少 7.7%；累计出栏黄羽肉鸡 37.3 亿只，同比减少 7.9%。受供给减少影响，2022 年肉鸡行业处于相对景气周期，全国农产品集贸市场活鸡价格总体高于 2021 年度。

农产品集贸市场活鸡价格&公司毛鸡销售价格趋势



数年来源：Wind、公司主产品销售情况简报

报告期内，公司毛鸡销售价格总体高于上年同期，呈震荡上行趋势。其中上半年价格较低，4 月份

之后上升趋势明显，9 月份达到最高点，第四季度开始出现连续下跌趋势。公司全年毛鸡销售均价 15.47 元/公斤，同比上涨 17.20%；销售肉鸡 10.81 亿只（含毛鸡、鲜品和熟食），同比减少 1.83%；销售收入 339.45 亿元，同比增加 18.06%。

2. 生猪行业情况

根据农业农村部公布数据，2022 年全国生猪出栏 6.99 亿头，同比增长 4.3%，恢复到发生非洲猪瘟疫情之前的正常年份水平。上半年生猪价格总体较低，其中 1-3 月份连跌三个月，4 月份开始反弹并持续上升到 10 月达到年度最高点，年度最后三个月又连续下跌，波动较大。

农产品集贸市场活猪价格&公司毛猪销售价格趋势



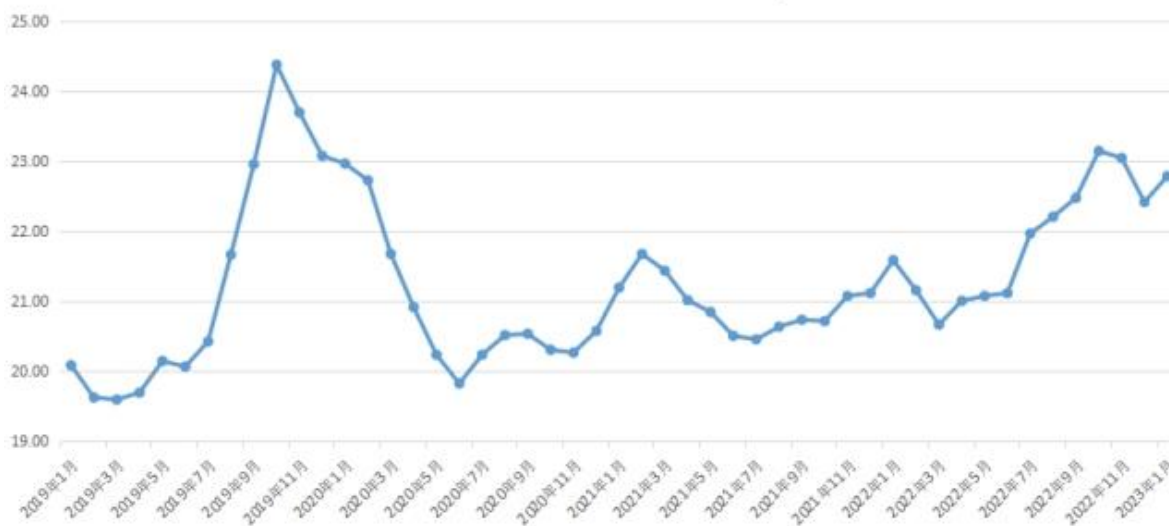
数据来源：Wind、公司主产品销售情况简报

报告期内，公司毛猪销售均价 19.05 元/公斤，同比上涨 9.55%；销售肉猪 1,790.86 万头（含毛猪和鲜品），同比增加 35.49%；销售收入 410.55 亿元，同比增加 51.26%。

（二）行业周期性特点

1. 肉鸡行业

2019-2022农产品集贸市场活鸡价格（元/公斤）



数据来源：Wind

价格处于周期上行阶段。2019 年因非洲猪瘟疫情导致猪肉价格大幅上涨从而拉动了肉鸡价格上涨。随着肉鸡价格高企，行业从业者增加，原有从业者也增产扩产。据农业农村部公开信息显示，至 2020 年 9 月末，肉鸡存栏同比增长 5.4%，比过去五年平均水平高 16.5%。由于肉鸡供给增加，肉鸡价格从 2019 年 10 月至 2020 年 6 月持续下跌。总体上，2020 年-2021 年肉鸡价格处于周期底部，持续了近两年时间，行业亏损严重。随着市场低迷期的持续，肉鸡富余产能逐步出清，供给逐步减少，然后开始进入新一轮价格上行周期。上图显示，报告期内肉鸡行业总体上处于价格周期上行阶段。

存栏量缓慢增长但仍略低于同期。2022 年 12 月黄羽鸡父母代在产存栏 3836.0 万套，环比增加 0.6%，同比减少 1.5%。2022 年累计销售商品代黄羽雏鸡 39.1 亿只，同比减少 5.6%。（数据来源：《中国禽业导刊》2023 年第一期）

2. 生猪行业



数据来源：Wind

猪价总体上处于周期底部震荡阶段。上图显示，对比 2019-2020 年猪价高位，报告期内猪价处于周期底部震荡阶段，其中上半年总体较低，从 4 月开始反弹上升，至 10 月达到年内最高点，报告期末三个月猪价连续下跌的主要原因是：一是出栏增多。据农业农村部监测，12 月份生猪出栏量环比增长 18.3%，同比增长 7.3%。二是消费偏弱。报告期内，餐饮和集体消费仍处于低迷恢复期，猪肉消费呈现“旺季不旺”现象。

能繁母猪存栏量略高于产能调控绿色合理区域上限。根据农业农村部公布数据，报告期末全国能繁母猪存栏量接近 4400 万头，为正常保有量 4100 万头的 107%，这预示着生猪产能较为充足。



数据来源：Wind

（三）公司所处的行业地位

公司是国内黄羽肉鸡养殖规模最大的企业。报告期内，公司销售肉鸡 10.81 亿只（含毛鸡、鲜品和熟食），占全国黄羽肉鸡出栏量 37.3 亿只的 28.98%，占黄羽肉鸡与白羽肉鸡总出栏量 98.2 亿只的 11.01%。公司生产的黄羽肉鸡品种全部是自主培育的品种，公司黄羽肉鸡育种居世界领先水平。公司是少数手握黄羽鸡种业“芯片”、将中国地方品种资源优势转变为产品优势的成功企业之一。

同时，公司还是国家瘦肉型猪生产技术示范基地、猪良种工程示范基地和无公害肉猪生产基地，公司的种猪育种和肉猪养殖规模在全国排名前列。报告期内公司销售肉猪 1,790.86 万头（含毛猪和鲜品），占全国生猪出栏量 6.99 亿头的 2.56%，在同行业上市公司中排名第二。

2000 年，公司被认定为我国首批 151 家农业产业化国家重点龙头企业之一，至本报告期末公司已连续九次通过农业产业化国家重点龙头企业审定。报告期内，公司入选国家黄羽肉鸡强优势阵型企业和生猪补短板阵型企业，在“2022 中国民营企业 500 强”榜单位列第 158 位。

（四）新公布的法律法规、行业政策对行业的影响

近年来，国家出台了一系列畜牧养殖产业政策，支持行业健康可持续发展，主要包括加快推进标准化规模养殖，稳定提高畜禽综合生产能力，稳定生猪生产长效性支持政策，大力扶持与推动畜牧产业进入集约化、规模化、现代化转型期，鼓励畜牧产业健康、快速发展等。

报告期内新公布有代表性的行业政策主要有《国务院关于印发“十四五”推进农业农村现代化规划的通知》、2022 中央一号文件《中共中央国务院关于做好 2022 年全面推进乡村振兴重点工作的意见》、《国家发展改革委关于进一步做好粮食和大豆等重要农产品生产相关工作的通知》、2023 中央一号文件《中共中央国务院关于做好 2023 年全面推进乡村振兴重点工作的意见》。

二、报告期内公司从事的主要业务

公司需遵守《深圳证券交易所上市公司自律监管指引第 3 号——行业信息披露》中的“畜禽、水产养殖相关业务”的披露要求

（一）主要业务

公司的主要业务是肉鸡和肉猪的养殖及其销售；兼营肉鸭、奶牛、蛋鸡、鸽子等的养殖及其产品的销售。同时，公司围绕畜禽养殖产业链上下游，配套经营畜禽屠宰、食品加工、现代农牧设备制造、兽药生产以及金融投资等业务。

报告期内公司所从事的主要业务未发生重大变化。

（二）主要产品及其用途

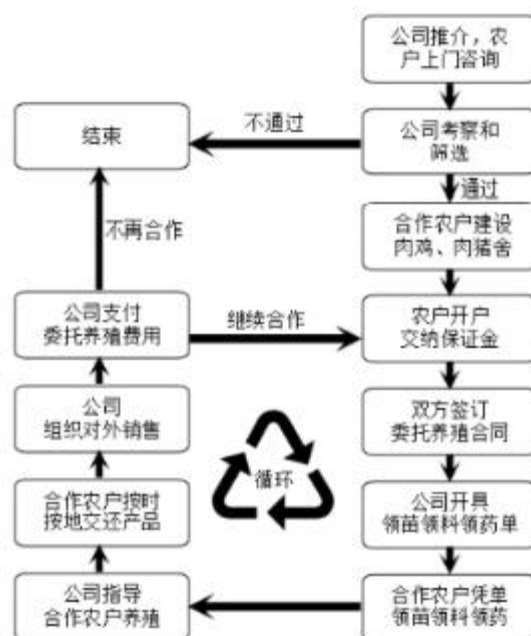
公司的主要产品为肉鸡和肉猪，其他产品为肉鸭、鸡蛋、原奶及其乳制品、生鲜肉食品及其加工品、农牧设备和兽药等。

肉鸡和肉猪主要用途为食用。农牧设备产品主要为畜禽养殖栏舍、饲喂系统、环境控制系统和卫生清扫系统等养殖业所需的设施设备，主要用途是为畜牧养殖提供成套设施设备。兽药产品主要用途为诊断、预防和治疗动物疾病等。

报告期内，公司主要产品未发生变化，仍以肉鸡和肉猪为主。

（三）经营模式

公司的经营模式是紧密型“公司+农户”模式，即公司负责鸡猪育种、营养和防疫等技术研发，生产出鸡苗、猪苗、饲料、兽药和疫苗，提供给合作农户饲养肉鸡和肉猪至出栏。在合作农户饲养过程中，公司提供饲养管理、疫病防控和环保处理等养殖关键环节一整套技术支持和服务，同时做好过程监督和管理的工作，确保合作农户按照公司技术和质量标准规范饲养。合作农户饲养肉鸡、肉猪达到出栏天龄后，按公司指定地点和方式交还公司，公司组织对外销售。最后，公司向合作农户结算支付委托养殖费用，该批次合作养殖结束，进入下一批次循环合作，主要流程如下：



1. 紧密型“公司+农户”合作流程关键控制点

（1）委托养殖合同的签订

合作农户与公司达成合作意向后，双方签订委托养殖合同，开始合作。委托养殖合同确定公司提供给合作农户鸡猪苗、饲料和兽药等养殖物资的权属为公司，合作农户在合同期间按流程领用，无需垫资；确定鸡猪苗、饲料和兽药等养殖物资的领用价格（该价格为公司通过养殖管理模型测算的流程定价，与

市场价格不具有可比性)；确定合作农户交付产品时应达到的质量标准(体重、外观和食品安全等标准)、结算价格和交付方式。合作农户交付产品时，公司根据产品质量、体重及其结算价格计算总收入，减去合作农户领用的种苗、饲料和兽药等物资所需费用，得到应该支付合作农户的委托养殖费用。

(2) 关键技术指标的掌握

经过长期的技术研发和积累，公司掌握了不同畜禽品种在不同饲养条件和饲养阶段的成活率、正品率、耗料量、耗药量和生长体重等关键技术指标的表现，并分类集成后录入公司信息管理系统，用于监测、评估以及指导合作农户饲养现场的管理，实现对合作农户养殖过程的有效管控和规范饲养。

(3) 信息化管理系统的支持

公司依托先进的信息化管理系统，及时精准分析合作农户在饲养过程中关键技术指标的变化，一旦发现异常情况及时预警，督促技术人员现场排查和服务指导，提升对合作农户的管理能力和水平。

2.经营模式主要变化

公司紧密型“公司+农户”的经营模式已运行三十多年，是公司获得持续发展和壮大的主要驱动力之一，常常被业界称为“温氏模式”。该模式并非一成不变，随着经济、政策和技术的进步，公司不断升级迭代经营模式，已由“公司+农户”升级为“公司+家庭农场”模式，目前继续升级为“公司+现代养殖小区+农户”模式，未来进一步向“公司+现代产业园区+职业农民”模式迭代。

“公司+现代养殖小区+农户”经营模式是公司负责整个养殖小区的租地，并统一做好“三通一平”(通水、通电、通路和平整土地)、建设规划和经营证照的办理等工作，通过以下三种形式与农户开展合作：

第一种：公司投资建设标准化养殖场，吸引农户到养殖小区内与公司合作养殖。

第二种：合作农户根据公司标准，在养殖小区内投资建设标准化养殖场，然后与公司合作养殖。这类农户通常是公司的长期合作农户，与公司签订了长期的合作协议。

第三种：地方政府专项产业基金投资，由公司建设标准化养殖场，然后吸引合作农户到养殖小区内与公司合作养殖。

“公司+现代产业园区+职业农民”模式是公司将畜禽养殖、屠宰加工和分销等功能集聚联合发展，形成养殖-屠宰-食品加工-分销一体化产业链。目前初步规划按照年产优质生猪 50-100 万头(或肉鸡 6000-10000 万只、水禽 3000-5000 万只)的规模标准进行规划设计，主要建设内容包括四个方面，一是建设高标准养殖设施，包括种畜禽繁育基地和肉畜禽养殖基地；二是建设行政和技术服务设施，包括产业化运营管理总部、技术服务中心和检测平台等；三是建设产业链相关配套设施，包括饲料加工厂、畜禽屠宰加工厂和仓储物流基地等；四是建设环保处理和资源化利用设施，包括污水处理设施、废弃物处理设施、资源化利用设施和种养结合基地等。

公司作为现代农业产业园区的实施主体，既是主要投资方，也是运营管理方。在养殖产业链的各环节与合作农户开展紧密深度合作，建立利益联结与分享机制，形成产业化联合体。合作农户入园成为产业工人，可以从事专业化畜禽饲养，也可以参与园区专业服务队伍，还可以参与产业链后端的屠宰分割、加工和包装等环节，成为具备一定专业技能的新型职业农民。此外，公司也与外部第三方企业或专业机构、政府或其控股平台开展投资、建设和运营等层面的合作。

公司 2019 年牵头建设的“广东省新兴县现代农业产业园”，是全国首个获批建设的畜禽种业国家现代农业产业园。近年来，公司还有多个优质鸡、生猪产业园和畜禽种业产业园入选省级现代农业产业园建设名单。未来，公司将稳步推进“公司+现代产业园区+职业农民”的模式迭代，努力实现从农牧企业向食品企业转型。

现代养殖小区和现代产业园区投资建设是国家政策支持的方向，也是未来养殖行业发展的方向，可以提高合作农户的养殖规模、机械化、自动化和智能化水平，提升对合作农户的管理效率和管理水平，努力实现公司与合作农户共赢。

（四）采购模式

公司采购的原料主要是玉米、豆粕、小麦和高粱等饲料原料。采购量根据肉鸡肉猪等畜禽饲养生产计划、安全库存和运输周期等因素确定。公司采用“集中采购为主，区域采购为辅”的采购模式。

在决策方面，公司设立由部门总经理、配方师和粮油行业研究员等组成的采购决策委员会。采购决策委员会拥有原料集中采购决策权，具体包括确定采购价格、采购总量、采购期、货运方式和配送地点等决策权力。采购决策委员会根据配方师和粮油行业研究员对饲料原料的营养含量、配方结构、供需分析和价格预测等研究报告，综合研判后确定阶段性采购策略和采购方案。

在实施方面，公司设立采购中心作为原料采购管理、实施和监督机构，下设区域采购中心和各专业线采购单位，负责执行公司采购决策委员会制定的原料采购策略，组织协调物流运输和监控库存，保障原料供应稳定充足。各区域子公司根据生产需求，与供应商签署具体采购合同，并按合同进行采购；或者由公司饲料贸易公司签署合同并采购原料后，供应商按合同要求转销给区域子公司。各子公司根据所在区域粮食产量及市场行情，也会灵活开展区域采购地产原料，作为公司大宗集中采购的补充。开展区域采购方式时，区域采购中心根据所辖区域子公司需求和市场行情，向公司采购中心提交原料采购申请，审批通过后，与供应商签订合同并进行采购。

报告期内，公司采购模式未发生重大变化。

（五）销售模式

公司肉鸡的客户群体以批发商为主，终端零售商为辅；肉猪的主要客户群体为批发商和肉联厂。公司肉鸡、肉猪销售以活鸡活猪销售为主，屠宰销售和熟食加工为辅。公司直接批发销售给客户，由客户分销至全国各地市场，价格随行就市，交易模式为“款到发货”。公司根据产品特征和交货地点不同，交易方式有所不同。

销售肉鸡时，客户在温氏商城提前下单订购所需要的品种和数量，公司根据销售订单统筹安排合作农户饲养的肉鸡出栏。合作农户接到公司通知，将出栏肉鸡运输至公司销售部进行验货过磅，与公司完成产品交接。公司销售人员根据客户订单要求在销售部进行肉鸡品种搭配，完成与客户产品交付。

销售肉猪时，客户在公司技术服务部完成相应销售手续后，由客户安排车辆至公司指定的已经完成产品上市前检测的合作农户装猪提货，然后到公司、客户和合作农户三方认可的地方过磅，并完成产品交接。

销售模式变化趋势：近几年受人畜等疫情影响，活禽、活猪交易和调运受到一定的限制。根据国家市场监督管理总局最新政策要求，未来将逐步取消活禽市场交易。目前，公司肉鸡和肉猪销售存在活禽和活猪销售模式与“集中屠宰、品牌经营、冷链流通、冷鲜上市”销售模式并存的局面。未来，公司将逐步向“集中屠宰、品牌经营、冷链流通、冷鲜上市”的销售模式转变。为应对这些转变，公司已加速布局屠宰加工业务，加强品牌营销策划，探索建设社区销售、产销直供（大型食品加工、团膳配餐企业）、大批发和线上直销等营销渠道，通过线上线下联动、掌控渠道、直配终端的销售方式提高销售效益。

（六）主要的业绩驱动因素

报告期内，公司实现营业总收入为 837.25 亿元，归属于上市公司股东的净利润为 52.89 亿元。公司归属于上市公司股东的净利润同比上升 139.46%，主要原因是：

(1) 报告期内，公司销售肉猪（含毛猪和鲜品）1,790.86 万头，同比增长 35.49%，毛猪销售均价 19.05 元/公斤，同比上升 9.55%。公司肉猪销量及售价均同比上升，营业收入同步上升；同时，随着公司对非洲猪瘟等重大疫情防控能力的提升，猪业生产成绩稳步提高，养殖综合成本持续下降，公司养猪业务盈利能力增强，利润同比大幅上升。

(2) 报告期内，公司销售肉鸡 10.81 亿只（含毛鸡、鲜品和熟食），同比略降 1.83%，毛鸡销售均价 15.47 元/公斤，同比上升 17.20%。肉鸡销量同比在正常波动范围内，售价因行业处于周期上行阶段，同比上升较大；同时，公司养鸡业务生产持续保持稳定，核心生产成绩指标保持在历史高位，养殖综合成本控制良好，公司养鸡业务盈利较高。

(3) 报告期内，公司按照企业会计准则的有关规定和要求对存栏的消耗性生物资产和生产性生物资产计提了减值准备约 1.87 亿元。

公司业绩变化符合行业发展状况，相关论述详见本节“一、报告期内公司所处行业情况”之“（一）报告期内行业基本情况”和“（二）行业周期性特点”。

报告期内，公司合作农户数量未发生重大变化，总数量 4.35 万户。各区域合作农户占总户数的比例分别为：华南区域 43.50%，华东区域 19.66%，华中区域 15.65%，西南区域 16.28%，华北区域 3.37%，西北区域 0.94%，东北区域 0.62%。

报告期内，公司养殖业务未发生国务院兽医主管部门公布的重大动物疫情，未发生对公司业务造成重大影响的自然灾害。

三、核心竞争力分析

经过近 40 年的创业发展，公司紧紧围绕鸡猪主产业，坚持创新，不断积累，在竞争和发展中构筑自己的核心竞争力，逐步奠定了公司在行业中的地位，并在经营模式、区域布局、研发与技术实力、软硬件体系和企业文化等多个方面具有竞争优势。

（一）模式优势

公司采用紧密型“公司+农户”经营模式，这是公司获得持续增长和壮大的主要驱动力之一，被业界称为“温氏模式”，该模式具有以下优势：

1. 专业化程度高

养殖产业链前端的育种及种苗繁育、饲料研制和疫病防控等环节属于资金密集、技术密集和人才密集型环节，投资大、周期长，公司能够充分发挥组织优势、资金优势和人才优势高效开展。肉鸡、肉猪饲养属于劳动密集型和土地密集型环节，但周期短、流程简单。合作农户有人力、自有土地和自主积极性，但缺乏种苗、饲料和兽药的研发和生产能力。双方合作后优势互补，合作农户只需专心做好养殖管理，就能获得稳定的合作效益，同时公司也节省了肉鸡肉猪栏舍及设施设备的资本开支和折旧，减少了肉鸡肉猪养殖的人力成本，实现轻资产扩张。这种专业化分工的生产模式，大大提高了公司和合作农户的生产效率和经营效益。

2. 市场对接能力强

公司负责组织产品销售，可充分利用规模优势和营销技术提高与市场的对接能力和议价能力，从而提高销售收益。公司根据委托养殖合同约定与合作农户结算，有效隔离市场价格波动向合作农户传导，保护合作农户生产积极性，保证产品质量和供应稳定。

3.管理完善且规范

公司建立了“五统一”的管理标准，即“统一品种、统一防疫、统一进苗、统一用料和统一销售”。通过“五统一”管理，公司严格控制种苗、药物、疫苗、饲料和出栏肉鸡肉猪的质量和成本，同时因没有中间交易环节，养殖产业链整体周转效率高。

4.规模适度，适合中国国情

紧密型“公司+农户”模式兼顾了规模与效益，符合我国现代农业生产发展的资源条件和方向。公司通过适度控制单个合作农户的养殖规模，可以减少疾病发生的风险和受损失的风险，合理分散资源环境承载压力，优化区域布局，实现养殖与生态和谐发展；同时增加了农村就业人口，促进乡村振兴和共同富裕。

（二）双主业驱动的产业优势

公司有鸡、猪两大主业，构成双主业双轮驱动地稳健发展态势。因鸡、猪周期发生时间、频率以及时间跨度不同，单一鸡、猪主业更容易受到行业周期的冲击，业绩波动更大；公司则可以有效应对单一鸡、猪周期的影响，企业运行更平稳，发展韧性更足。同时，公司通过横向发展水禽业、蛋业、乳业、兽药业、农牧设备业、食品加工业和金融投资等相关产业，不断完善养殖主业生态圈，进一步缓冲、抵消畜禽行业周期的影响，实现各项业务相互促进共同发展；通过纵向加快推进屠宰和食品加工业，打通畜禽养殖产业链上下游，平滑鸡猪行业周期波动。另外，公司鸡猪产业全国布局，也可通过不同区域饲料原料价格、产品价格差异的对冲机制，实现稳健经营，促进稳步发展。

（三）研发和技术体系优势

公司建立了紧密型“产学研”研发体系，与华南农业大学、南京农业大学、中国农业大学、中山大学等多所院校和科研院所建立了紧密型“产学研”合作关系。公司研究院（技术中心）分专业、分阶段统筹开展畜禽育种、营养、防疫和环保等领域前瞻性、关键性和基础性的技术与储备，各事业部及其下属单位积极开展应用型和创新型研究并积极推广应用各领域新技术和新成果。

报告期内，公司共投入研发经费 5.32 亿元，新立项科研项目 100 项，获得新兽药证书 5 项，授权发明专利 46 项，实用新型专利 34 项，国家计算机软件著作权 8 项。至本报告期末，公司已累计获得国家级科技奖项 8 项，省部级科技奖项 78 项，畜禽新品种 10 个（其中猪 2 个，鸡 7 个，鸭 1 个），新兽药证书 49 项，拥有有效发明专利 205 项（其中美国发明专利 5 项）、实用新型专利 365 项，国家计算机软件著作权 101 项。

1.畜禽育种技术

鸡育种：公司拥有专业的鸡育种公司，建立了行业内规模领先、结构合理的黄羽鸡育种基地，是国内掌握优质鸡遗传资源最多的单位之一。公司纯种鸡品种及其存栏规模行业领先，拥有约 50 个优质鸡纯系和肉鸡品种（配套系），基本上覆盖了我国市场上所有优质类型黄羽肉鸡品种；其中有 7 个品种配套系通过国家畜禽新品种配套系审定并获得畜禽新品种证书。

公司利用丰富的特点各异的优质鸡遗传资源经过系统的专门化品系选育后，培育出各具特色的品种和配套系。如果根据生长速度区分，可划分为快大型、中速型和慢速型品种；如果根据体型外貌区分，可划分为新兴矮脚黄鸡、新兴黄鸡、天露黑鸡、天露麻鸡、黄脚麻鸡、青脚麻鸡、乌皮麻鸡和丝羽乌骨鸡等品种系列。近几年公司继续深入研究市场需求及发展趋势，加强了前瞻性和潜力巨大的品种研发和储备，科学布局潜力品种，不断筑牢公司的黄羽鸡品种优势。

公司深度掌握了基因组选择、基因编辑、智能化测定与选育、肉质与屠体性状改良等育种新技术，

持续打造行业领先的育种技术优势，提升黄羽鸡品种竞争力及其市场占有率。

猪育种：公司下属子公司-广东中芯种业科技有限公司是行业内具有领先技术优势和规模优势的专业化猪育种公司之一，目前已在全国生猪主产区建立了专业化瘦肉型和地方特色品种猪育种基地、高标准区域公猪站。

公司针对不同市场需求，持续开展本土化瘦肉型猪选育，形成多个专门化品系和不同特点的商品肉猪品种。目前拥有 5 个品种、12 个品系核心群纯种猪以及 3 个商品肉猪配套系，其中有 2 个肉猪配套系获得国家畜禽新品种证书。2018 年公司《高效瘦肉型种猪新配套系培育与应用》猪育种项目获得国家科学技术进步奖二等奖。该项目创新了瘦肉型种猪分子育种、遗传评估和性能测定等技术，创建了中国瘦肉型种猪四系配套育种新体系，培育了两个四元杂交高效瘦肉型猪配套系，项目成果已在各区域公司推广应用，取得了显著经济和社会效益。2020 年公司育种项目《五元杂交瘦肉型种猪新配套系及其养殖技术示范推广》荣获广东省农业技术推广奖一等奖。

鸭育种：公司提出以“做精做强番鸭，丰富多元品系”为长期目标，在夯实番鸭养殖行业领先地位的同时，拓路先行、埋首精耕，攻坚白鸭、麻鸭饲养技术，丰富多元品系育种，助推公司全面高质量发展。

2022 年，公司 1 个鸭品种配套系通过国家畜禽新品种配套系审定并获得畜禽新品种证书，是一项具有完全自主知识产权的重大科技成果。这是国内首个通过国家审定的番鸭品种，突破了番鸭“卡脖子”种质资源问题。

2. 营养配方技术

公司经过几十年持续地研发、试验和积累，建立了数据量庞大的饲料原料营养含量数据库和畜禽饲养营养标准数据库。公司饲料配方师根据饲料原料市场价格变化，充分挖掘出不同产地、不同种类饲料原料的互补或替代方案，高效配制出针对不同畜禽品种、不同生长阶段的精确、经济的饲料配方，实现单位增重饲料成本最优，平衡生产效益和经济效益。

3. 疾病防治技术

公司建立了完善的疾病防治以及生物安全防控体系，可以通过及时、准确、完整的病毒抗体抗原检测体系和疫苗免疫抗体监测体系，及时掌握畜禽健康状况，制订了有效的免疫程序和防疫计划。同时，公司制订了严密的生物安全制度和执行计划，规范人员、物料、车辆、畜禽个体的消毒、隔离和转移路径，杜绝生物安全危害物质接触畜禽个体。

特别是 2018 年国内发生非洲猪瘟疫情后，公司重构了生物安全防控体系。增建洗消中心，完善猪场内清洗、消毒设施设备和物理隔离等防疫硬件配置。更新完善种猪场、服务部、合作农户及饲料厂等生物安全手册。组建事业部及三级公司生物安全小组，责成相关干部深入生产一线，靠前指挥，对各级干部执行压责、履责和问责机制，确保各项生物安全操作理解与执行到位。同时还借力信息化 AI 技术，在洗消中心安装智能监控，实现人员、物资进出两大防疫关键点的有效管控，通过上述措施不断革新、提升生物安全防护水平。

4. 养殖环保技术

公司自 2004 年起就把环保放到企业经营管理的核心位置，将“持续提升企业环保治理能力”提上了重要日程。2010 年开始，公司大力推动各单位下属种场、饲料厂的环保整治行动，督促合作农户做好环保治理工作。目前，公司组建有广东省畜禽健康养殖与环境控制重点实验室和广东省畜禽废弃物处理与资源化利用工程技术研究中心，拥有较为全面和系统的养殖环保成套技术。

公司遵循“资源化、生态化、无害化、减量化”的原则，把清洁生产、废弃物综合利用、生态设计和

可持续发展等融为一体，大力防治畜禽养殖污染，力求从源头减少污染，最大限度实现养殖业废弃物的资源化和综合利用，形成了适合不同区域特点和养殖模式的生态健康养殖模式，促进企业低碳、绿色、健康和可持续发展，助力美丽乡村建设。

（四）管理体系优势

公司拥有优秀的管理团队、健全的管理制度和先进的信息化管理优势。

公司核心管理团队平均行业从业经验超过 20 年，对行业的发展具有深刻理解，能够制定出高效务实的业务发展策略，准确地评估和应对各类行业风险。中层管理团队成员平均从业经验也有 10 年以上，在畜牧业积累了丰富的管理实践经验和技能。公司核心技术人员和骨干员工队伍通过内部培养及对外引进等多种渠道不断扩充和加强。在人才制度保障上，公司建立了行政职务和技术职称双通道人才晋升渠道，辅以员工位级晋升、专才优才聘用机制，使公司的管理团队和人才队伍形成合理的梯队和建制。同时，公司完善管理人员竞聘上岗制度，逐步增加竞聘选拔的比例，让真正有能力、能担当、能干事的人才进入管理团队，充分调动全体员工的积极性和创造性，营造优秀人才脱颖而出的用人环境。

公司的管理制度以业务板块和业务条线划分，形成各业务板块相对独立、各业务条线互相衔接的健全的成套制度体系，确保各管理、经营和生产事项有章可循。公司总部各职能部门和事业部职能部门作为中后台支撑制度体系的整体平稳运行。公司下属各生产经营单位新进员工和新晋干部在中后台的支撑和赋能下能够在很短时间内快速胜任工作岗位，任何人都可以被替代。

公司建立了大数据管理中心和大数据辅助经营决策系统，通过信息化管理可以有效管控分布于全国各地的经营单元，实现充分授权和有效监督有机统一，大大提高了管理效率和成效。依托物联网技术和高度集成的标准化的 ERP 信息管理系统，公司数字流程部开发出具有行业特色和企业个性的信息管理系统，如 OA 办公系统，采购、财务和销售系统，种猪场、种鸡场、奶牛养殖场和农牧设备厂管理系统，合作农户管理及结算等多个业务系统，实现对各业务全链条的高效管理。随着屠宰、生鲜项目加快布局，公司又开发了温氏畜禽交易商城、食品生鲜电商销售等平台，为未来公司开拓新领域的销售模式奠定了较好的基础。

（五）企业文化优势

公司秉承“精诚合作，齐创美满生活”的企业文化理念，兼顾了员工、股东、客户和合作农户等各方利益，符合各方对美好生活的向往。公司通过合理的利益分配机制，汇集员工、股东、客户和合作农户各方力量精诚合作，共同推动公司持续健康发展，即使遇到行业危机，公司也能平稳前行。

一直以来，公司员工工作有保障，薪酬福利优厚，工作生活环境和谐；公司股东获得良好分红回报，合作农户获得良好合作效益。特别是经历一次次行业重大事件后，公司与合作农户、客户的合作关系更加稳定牢固，全体员工的忠诚度和工作积极性不断提高，公司的吸引力、向心力和凝聚力进一步增强。

四、主营业务分析

1、概述

2022 年，公司紧紧围绕“实现盈利”的核心任务，持续开展降本增效专项行动，全力以赴克服饲料原材料价格连续上涨、畜禽产品价格大幅波动等挑战，攻坚克难保生产稳定，凝心聚力促企业发展，全面完成年度目标任务，生产指标、经营业绩实现全面反转。公司营业总收入 837.25 亿元，创历史新高，归属于上市公司股东的净利润 52.89 亿元，实现公司年度挑战目标，公司整体竞争力持续增强。

报告期内，公司销售肉鸡 10.81 亿只（含毛鸡、鲜品和熟食），同比略降 1.83%，销售总收入 339.45 亿元，同比增长 18.06%；销售肉猪 1,790.86 万头（含毛猪和鲜品），同比增长 35.49%，销售总收入 410.55 亿元，同比增长 51.26%；销售肉鸭 4,932.38 万只（含毛鸭和鲜品），鸡蛋 4.79 万吨，原奶 12.86 万吨。

上述肉鸡、肉猪和肉鸭销售数量折算成销售重量为 457.87 万吨，同比增长 15.10%（含毛鸡、毛猪、毛鸭、鲜品和熟食）。折算方法为：毛鸡、毛猪、毛鸭按销售重量计算，鲜品和熟食按宰前重量，鲜品宰前重量=鲜品销售重量/折算率。其中，鲜品猪的折算率为 81%，鲜品鸡（鸭）的折算率为 78%；熟食宰前重量=熟食销售重量/折算率，折算率为 72%。

报告期内，公司主要做好以下重点工作：

（1）禽业

提质降本。公司禽业强抓种源性疾病净化和重大疫病防控，完善种苗生产管理，鸡苗健康度显著提高。鸡、番鸭育种之产蛋、体重、料肉比等性状选育进展显著，主要品种性能较同行优势明显。全面推广净能体系和低蛋白多氨基酸平衡日粮等相关技术创新，加强饲料加工质量管控，强化肠道健康管理及料量管理，鸡苗健康度显著提高，毛鸡销售均重达超 4 斤/只，毛鸡上市率近 95%，连续两年保持高水平稳定；毛鸭上市率也达 93.9% 的高点。

挖潜增效。合理调控季度生产、投苗及销售计划，踏准市场淡、旺季以及低迷、景气期市场行情节奏，实现销量与价格的平衡。增强合约订单客户粘性，充分发掘主销售渠道潜能，全年合约订单销量占外销量比例达到 94.5%。公司在大生产精准规划并保持高水平稳定的前提下，通过充分挖掘毛鸡、毛鸭销售市场潜力，在充分竞争的市场中获取预期利润。同时，公司根据行情变化及时调控鲜品、预制菜价格，强化鲜品、预制菜业务价格管控，努力增收增效；强化鸡蛋产品品牌营销，及时把握市场机遇，增加鸡蛋产品附加值和销售利润率。

固本强基，稳发展。强化目标引领，修订五年规划，统筹谋划禽业核心资源，持续推进禽业稳健发展。主要措施为：一推动合作农户硬件升级改造，扩大合作农户饲养规模；二通过吸收外部农户、发展新农户、政企农合作、自建养殖小区等方式，增加养殖规模；三强化养殖小区运营管理，提升养殖效率和成绩。报告期内开展养殖小区生产运营整改专项行动，进一步完善小区生产技术管理体系，解决鸡苗质量、饲料质量、生产安全等难点，进一步提升小区生产成绩，小区笼养黄羽鸡上市率达到 95.5%。

（2）猪业

强抓生产管理保稳产。公司深入总结近年南方雨季和北方冬春季生猪疫病防控经验，有序指导开展重大疾病免疫与防控、转季管理等基础工作。压实干部责任，落实重大生产问题责任追究制度，落实干部驻点和值守机制，要求干部深入基层一线，及时解决现场问题。加强基层人员业务培训和考核，员工持证上岗率达 94%。强抓生物安全体系建设升级，落实核心流程和关键节点，开展生物安全巡查审计和交叉检查，及时排除威胁生物安全的隐患和漏洞，建成了一套有效的生物安全防控体系，实现了大生产总体稳定、可控。报告期末，公司能繁母猪存栏 140 万头创历史新高。2022 年 12 月份，公司肉猪上市率提升至 93%，年内总体呈稳定上升态势。

创新销售模式增效益。公司上半年根据政府稳价保供政策，制定应急预案，确保整体销售畅通。下半年及时把握猪价回升市场机遇，推动销售模式改革，出台合同订单考核奖励政策，灵活实施合同销售与竞价销售策略，力争经营成果最大化；及时推动“增重增效”专项行动，实现量价齐升；深耕高价区生猪市场，强化产销区量价调控，获得了良好经营效益。

随着公司对非洲猪瘟等疫情防控能力的提升，猪业生产成绩稳步提高，养殖综合成本下降以及销售能力提升，公司养猪业务盈利能力增强。

继续练好产屠销内功。成立广东温氏佳润肉食品有限公司（简称“佳润肉食”），提升公司对生猪屠宰加工业务的专业化管理水平。报告期内，佳润肉食共屠宰生猪 93.3 万头，同比增加 50%。佳润肉食推动“产屠销”联动机制后，整体经营情况逐步向好。

（3）配套业务和相关产业

兽药：制订 2023-2027 年利润率和外销比例等关键考核指标，推动兽药业务高质量发展。持续推进新产品研发，取得新突破，报告期内获 5 项新兽药证书，其中兔球虫病三价活疫苗获批国家一类新兽药证书；另外还获产品首发批文 21 个、获授发明专利 26 项。

乳业：报告期内，奶牛存栏 2.88 万头，销售原料奶 12.86 万吨，销售乳制品 2.67 万吨。受饲料原料价格上涨、原奶价格大幅下跌等乳业周期因素的影响，目前乳业处于行业周期低谷期。

农牧设备：农牧设备业致力打造精准饲喂系统、自产料线输送系统、多级料线控制器、精准通风、液态料等五大核心产品竞争力销售量。研发推出楼房式环境控制器、生猪 AI 称重地磅、分子悬浮喷雾机和生物发酵液系统等四大新品，并拿到新产品销售订单。成立广东南牧建筑工程有限公司，具备三级工程建筑资质，成功承接并建设完成 9 个“政企村”EPC 项目，拓宽了业务发展模式。

金融投资：金融投资业务是公司打造畜牧主业生态圈的产业服务平台，也是公司应对鸡猪主业周期性波动的资金蓄水池。

2、收入与成本

（1）营业收入构成

营业收入整体情况

单位：元

	2022 年		2021 年		同比增减
	金额	占营业收入比重	金额	占营业收入比重	
营业收入合计	83,708,187,230.99	100%	64,954,064,169.73	100%	28.87%
分行业					
养殖行业	81,242,414,814.58	97.05%	62,545,041,681.99	96.29%	29.89%
设备制造业	228,122,830.15	0.27%	125,489,455.80	0.19%	81.79%
肉制品加工	448,541,829.67	0.54%	401,125,950.86	0.62%	11.82%
乳品行业	1,015,689,430.76	1.21%	1,062,338,063.04	1.64%	-4.39%
动保行业	703,127,857.65	0.84%	716,154,534.16	1.10%	-1.82%
其他行业	70,290,468.18	0.08%	103,914,483.88	0.16%	-32.36%
分产品					
肉猪类	42,641,693,935.86	50.94%	29,494,267,890.74	45.41%	44.58%
肉鸡类	35,581,599,764.62	42.51%	30,327,589,215.31	46.69%	17.32%
其他养殖类	3,019,121,114.10	3.61%	2,723,184,575.94	4.19%	10.87%
设备	228,122,830.15	0.27%	125,489,455.80	0.19%	81.79%
肉制品加工产品	448,541,829.67	0.54%	401,125,950.86	0.62%	11.82%
原奶及乳制品	1,015,689,430.76	1.21%	1,062,338,063.04	1.64%	-4.39%
兽药	703,127,857.65	0.84%	716,154,534.16	1.10%	-1.82%
其他	70,290,468.18	0.08%	103,914,483.88	0.16%	-32.36%
分地区					
华南区域	30,810,850,074.53	36.81%	23,844,491,226.98	36.71%	29.22%

东北区域	1,044,823,959.75	1.25%	840,320,219.17	1.29%	24.34%
华东区域	23,877,458,212.82	28.52%	17,843,305,961.38	27.47%	33.82%
西南区域	13,396,607,184.74	16.00%	10,260,580,184.07	15.80%	30.56%
华中区域	9,783,795,586.31	11.69%	7,542,842,022.89	11.61%	29.71%
华北区域	3,705,296,241.95	4.43%	3,675,619,644.60	5.66%	0.81%
西北区域	1,089,355,970.89	1.30%	946,904,910.64	1.46%	15.04%
分销售模式					
经销	83,496,492,881.82	99.75%	64,736,579,474.16	99.67%	28.98%
其他	211,694,349.17	0.25%	217,484,695.57	0.33%	-2.66%

(2) 占公司营业收入或营业利润 10%以上的行业、产品、地区、销售模式的情况

适用 不适用

单位：元

	营业收入	营业成本	毛利率	营业收入比上年同期增减	营业成本比上年同期增减	毛利率比上年同期增减
分行业						
养殖行业	81,242,414,814.58	68,753,086,760.13	15.37%	29.89%	0.08%	25.20%
分产品						
肉猪类	42,641,693,935.86	35,201,997,103.80	17.45%	44.58%	-8.46%	47.84%
肉鸡类	35,581,599,764.62	30,916,639,369.95	13.11%	17.32%	12.02%	4.11%
分地区						
华南区域	30,810,850,074.53	24,678,662,660.66	19.90%	29.22%	10.26%	13.77%
华东区域	23,877,458,212.82	21,070,201,502.31	11.76%	33.82%	8.06%	21.04%
华中区域	9,783,795,586.31	8,262,164,069.01	15.55%	29.71%	-4.92%	30.75%
西南区域	13,396,607,184.74	11,592,289,356.10	13.47%	30.56%	-7.30%	35.35%
分销售模式						
经销	83,496,492,881.82	70,548,755,936.36	15.51%	28.98%	0.46%	23.99%

公司主营业务数据统计口径在报告期发生调整的情况下，公司最近 1 年按报告期末口径调整后的主营业务数据

适用 不适用

(3) 公司实物销售收入是否大于劳务收入

是 否

行业分类	项目	单位	2022 年	2021 年	同比增减
商品肉猪	销售量	万头	1,790.86	1,321.74	35.49%
	生产量	万头	1,790.86	1,321.74	35.49%
	库存量				
商品肉鸡	销售量	亿只	10.67	10.86	-1.75%
	生产量	亿只	10.69	10.88	-1.75%

	库存量	亿只	0.02	0.02	0.00%

相关数据同比发生变动 30% 以上的原因说明

适用 不适用

2022 年度，公司肉猪销量同比上升，主要原因是公司投苗增加和肉猪生产成绩提高。

(4) 公司已签订的重大销售合同、重大采购合同截至本报告期的履行情况

适用 不适用

(5) 营业成本构成

产品分类

单位：元

产品分类	项目	2022 年		2021 年		同比增减
		金额	占营业成本比重	金额	占营业成本比重	
肉猪类	肉猪类	35,201,997,103.80	49.79%	38,457,022,918.34	54.66%	-8.46%
肉鸡类	肉鸡类	30,916,639,369.95	43.73%	27,599,252,021.04	39.23%	12.02%
其他养殖类	其他养殖类	2,634,450,286.38	3.73%	2,638,530,008.99	3.75%	-0.15%
设备	设备	184,801,872.91	0.26%	95,929,717.14	0.13%	92.64%
肉制品加工产品	肉制品加工产品	402,654,948.53	0.57%	383,722,432.72	0.55%	4.93%
原奶及乳制品	原奶及乳制品	899,563,210.88	1.27%	832,350,330.60	1.18%	8.08%
兽药	兽药	443,728,268.53	0.63%	328,841,968.13	0.47%	34.94%
其他	其他	13,022,681.47	0.02%	20,186,996.92	0.03%	-35.49%
合计		70,696,857,742.45	100.00%	70,355,836,393.88	100.00%	0.48%

说明

无

(6) 报告期内合并范围是否发生变动

是 否

本年度新增纳入合并财务报表范围的公司有 15 家控股公司，其中 14 家为新设立的公司，1 家为收购并入的公司；本年度不再纳入合并财务报表范围有 14 家公司，其中 11 家控股公司已注销，3 家控股公司因股权转让而丧失控制权。具体情况见“第十节 财务报告/八、合并范围的变更”之说明。

(7) 公司报告期内业务、产品或服务发生重大变化或调整有关情况

适用 不适用

(8) 主要销售客户和主要供应商情况

公司主要销售客户情况

前五名客户合计销售金额（元）	3,760,383,941.08
前五名客户合计销售金额占年度销售总额比例	5.41%
前五名客户销售额中关联方销售额占年度销售总额比例	0.00%

公司前 5 大客户资料

序号	客户名称	销售额（元）	占年度销售总额比例
1	第一名	1,301,173,446.95	1.87%
2	第二名	771,680,989.91	1.11%
3	第三名	600,452,475.40	0.86%
4	第四名	549,734,491.97	0.79%
5	第五名	537,342,536.85	0.77%
合计	--	3,760,383,941.08	5.41%

主要客户其他情况说明

□适用 不适用

公司主要供应商情况

前五名供应商合计采购金额（元）	17,637,950,823.08
前五名供应商合计采购金额占年度采购总额比例	31.26%
前五名供应商采购额中关联方采购额占年度采购总额比例	0.00%

公司前 5 名供应商资料

序号	供应商名称	采购额（元）	占年度采购总额比例
1	第一名	5,383,723,702.08	9.54%
2	第二名	4,790,120,240.82	8.49%
3	第三名	3,247,348,830.32	5.75%
4	第四名	2,340,915,569.84	4.15%
5	第五名	1,875,842,480.03	3.32%
合计	--	17,637,950,823.08	31.26%

主要供应商其他情况说明

□适用 不适用**3、费用**

单位：元

	2022 年	2021 年	同比增减	重大变动说明
销售费用	812,305,165.24	813,034,682.65	-0.09%	
管理费用	4,373,546,241.46	4,759,278,611.38	-8.10%	
财务费用	1,816,117,683.53	1,163,484,127.54	56.09%	利息支出及汇兑损益增加所致
研发费用	531,740,714.46	603,407,533.78	-11.88%	

4、研发投入 适用 不适用

主要研发项目名称	项目目的	项目进展	拟达到的目标	预计对公司未来发展的影响
基于仿生消化体系的猪饲料原料数据库的建立与应用	本项目拟基于仿生消化技术体系，通过猪体内消化参数的研究、猪仿生消化方法的建立、仿生消化法与生物学法相关性的研究、仿生消化法定量生物学效价的准确性、猪饲料养分效价的快速估测模型的建立与验证等内容，建立猪饲料原料有效能、可消化氨基酸的仿生消化技术平台，构建仿生法与生物学法评价体系的转换模型，优化和完善公司猪用原料数据库。	开展饲料原料 SDAA 含量的可加性检验，生物学法测定的饲料可消化氨基酸的计算值与实测值比值在 95%~115% 之间，总氨基酸计算值与实测值比值在 101%~109% 之间，项目已结题。	实现饲料原料养分效价的实时快速评定	项目完成后可实现饲料原料养分效价的实时快速评定，提高配方精准度，降低饲料配方成本。
畜禽产品质量安全监管新技术研究及平台的建立与应用	项目拟开展相关危害物生物识别机制研究、兽药代谢消除规律与安全控制机理等基础研究，同时对高通量、多组分等新型检测关键技术、非定向筛查技术、食品安全信息化管理技术进行系统研究，建立仪器检测的精确质量数据库及相对应的定性定量模型，开发智能化、高通量的快速检测技术及配套设备，进一步完善食品安全监管保障技术体系。	完成 7 种药物肉猪代谢相关性研究，完成 13 种药物和 22 个药残检测试剂盒质量评估；基于高分辨质谱构建了 2 个农兽药残留筛查数据库，药物种类近 1500 种，实现了非靶向筛查技术突破；开展 6 种常用药物在竹丝鸡组织中分布情况研究，新发现 1 种代谢缓慢药物。	构建国内外先进的食品安全标准体系、统一的追溯预警体系、全链条的过程控制体系	构建国内外先进的食品安全标准体系、统一的追溯预警体系、全链条的过程控制体系、进一步完善食品安全监管保障技术体系。
畜禽粪污农田安全消纳与高效资源化利用	针对规模化猪场沼气工程产生的大量沼液利用出路困难等现实问题，将农田种植业与畜禽养殖业有机结合。通过研究沼液脱毒除臭以及有害微量养分的消除技术，实现前端“无害化低耗处理”；同时，培育适于全国不同区域环境特点的强抗逆性高值作物品种，通过测土配方施肥技术及物联网精准还田技术，实现末端“资源化高值利用”；建立沼液还田技术标准体系、形成养殖粪污生物协同农田原位安全消纳新技	形成“猪-沼-粮/草/菜/茶/药”、“猪-肥/水-粮”、“水芹菜”、全量还田等多种种养结合模式，形成“自种-他用”，“自种-自用”，“他种-自用”等 3 种运行管理模式；建立示范基地 40 多个，多模式覆盖全国各农区。	实现种养结合	实现种养结合，降低畜禽粪污的处理成本和种植成本，预计每吨畜禽粪污处理成本和每亩地种植成本减少 300 元以上，推动畜禽粪污资源化利用。

	术,并在西北、东北、华北及西南、华南等区域建立有代表性、具特色的猪场沼液安全利用示范基地10-15个			
高效番鸭配套系的培育	项目拟通过对白羽番鸭的两个母系 N103 和 N104 品系的繁殖性能包括开产日龄、产蛋数进行遗传改良,提高种鸭的产蛋性能,同时对这两个品系的持续受精力进行选择,在保障受精率稳定的前提下,有效延长输精间隔,降低输精频次,降低种苗生产成本。对父系 N101 品系以及合成的黑番鸭快大父系的生长速度、羽毛发育、饲料转化效率开展持续高强度选择,提升配套肉鸭的生长性能,降低料重比,降低肉鸭生产成本。	按照既定的方案开展各个品系(9个)的选育;对联和育种基地进行改造,满足 N101 循环育种以及 N103 和 N104 选育的需求。白羽番鸭父系料比进展较快,黑羽番鸭新配套性能优异,应用前景比较广阔,半番鸭性能较社会同类产品优势明显。	进一步改良现有番鸭配套系	对番鸭品种的生长、繁殖等性状的遗传性能进行进一步改良和提升,降低生产成本、提升水禽业盈利水平。
高产优质瘦肉型猪专门化品系选育及配套系筛选	以高产、高效、适合大体重上市的瘦肉型猪为育种方向,以产仔数高、饲料转化率高、生长速度快、瘦肉率高、肉质优良和体型高长等为育种目标,开展瘦肉型猪选育。结合当前实际情况,分阶段开展4个父系(S11、S21、S22和S23)和4个母系(W54、W57、W64和W67)等8个专门化品系的选育工作,并筛选符合华南、西南、及北方市场需求的杂交配套组合2-3个;此外,育种技术方面,全基因组选择技术及智能测定技术应用达到国内领先、国际先进水平,并通过提高选种准确性,加快核心群遗传进展。	新组建了W65、W67、S29等专门化品系,专门化品系达到8个,平均遗传进展5.14%,开展了W277、W275、S291、W674等品种间、品系间杂交试验,获得了各杂交配套组合的相关试验数据;开展了电子耳标、智能测定等技术的研究与应用。	选育出适应不同区域市场需求、各具特色的多个瘦肉型猪专门化品系和多种瘦肉型猪杂交配套组合	选育适应不同区域市场需求、各具特色的多个瘦肉型猪专门化品系和多种瘦肉型猪杂交配套组合;突破种猪基因组选择和性能测定等育种关键技术,引领公司种猪产业更好发展。
畜禽鲜品品质改善技术研究及深加工产品开发	本专项首先研究黄羽肉鸡宰前、宰中及宰后影响产品品质的关键环节,降低生产成本,提高鲜品品质及	利用高压低温等离子(CPCS)设备对冰鲜鸡块进行杀菌处理,使黄羽肉鸡分割产品货架期延长2天。	改善鲜肉、熟食产品品质,开发屠宰加工副产品提升产品附加值	突破鲜肉品质改善与控制、熟食产品改善和畜禽产品加工与副产物综合利用等关键技术,研发具有市场

	货架期；同时研究屠宰加工猪肉品质控制关键技术，提升猪肉品质与安全水平，促进食品生产向智能化发展；项目通过研发畜禽副产物综合利用技术，开发屠宰加工副产品，提升产品附加值和头（只）均毛利水平；开发家禽高附加值产品基础上突破关键技术，研究关键加工技术对产品品质的影响，提升产品品质。			高认可度、高美誉度的产品。
猪无抗日粮配制技术优化研究与应用	本项目旨在遴选替代效果好的添加剂组合，并探索低蛋白氨基酸平衡无抗日粮配制技术，进一步从饲料原料品种的选择和清洁、饲料配方结构的优化以及不同阶段配方结构的衔接等方面梳理形成综合性的无抗日粮配制技术方案。	优化理想氨基酸模型水平，增补平衡色氨酸、缬氨酸、异亮氨酸比例，氨基酸平衡数量由 4 种增至 6 种；确定了平衡 6 种氨基酸模式下，教保料的适宜能量、赖氨酸以及赖能比水平；扩充乳仔猪专用原料数据库和完善原料质量标准，可用蛋白源由 5 种丰富至 10 种；开发了 1 套 311 转 312Q 料抗转料腹泻添加剂方案。	开发出高性价比的猪用饲料无抗方案	可开发出高性价比的猪用饲料无抗方案，显著提升猪群健康和生长速度。
畜禽舍臭气防控技术研究与应用	本项目分析及识别减排的肠道菌群特征及标记性代谢物，并利用组学分析技术，实现养殖废气的源头减排，同时，建立畜禽养殖恶臭组分的鉴定方法，研究不同畜禽舍、粪便好氧发酵工艺产生的恶臭气体的排放特征，研发针对性的畜禽舍除臭技术、主流粪便工艺高效可行的除臭技术。另一方面构建“物理-化学-生物”联合除臭工艺，形成国内领先水平的畜禽舍风机末端标配除臭方案和运行方案 1-2 套。	研究畜禽舍风机末端除臭技术，畜禽舍排出臭气去除率 85% 以上，空气中细菌总数下降 98% 以上，同步实现畜禽舍除臭与场区空气净化功能；同时通过植物处理，将臭气中氮转化为水芹菜、空心菜等植物蛋白，实现氮回收利用。养禽业突破立式发酵罐除臭技术瓶颈，并建立示范应用基地 5 个。	解决畜禽舍臭气	可切实提高公司下属公司畜禽舍综合臭气防控水平，提升公司环保竞争力，应用前景广泛。
禽重要种源性疾病净化技术研究与应用	研究白血病病毒、白痢沙门氏菌垂直传播、水平传播规律，确定疾病净化关键点，提高白血病病毒和白痢沙门氏菌检测	跟踪 4 个白血病病毒净化缓慢品系全程排毒规律，优化净化方案；梳理完成种场、孵化厂和化验室疾病净化关键点，完成孵	从源头上解决禽白血病、白痢沙门氏菌两种重要种源性疾病对公司黄羽鸡生产的威胁	疾病净化有助于提高鸡苗质量，使鸡更“好养”，提升公司养鸡业竞争力。

	灵敏度，优化净化方案，同时系统研究空栏期、养殖环境、饮水、饲料、蚊蝇、老鼠、孵化厂操作等环节对白血病病毒、白痢沙门氏菌传播影响，降低净化鸡群发生二次污染，保障种群持续净化效果。	化厂疾病净化标准操作 SOP		
增强型分析智能化营销与风控应用	通过研究和建立大数据增强型分析技术与应用，将公司业务数据价值应用于智能营销和智能风控，支撑公司各单位销售决策	构建短期、长期毛鸡品种优化模型；构建猪场销售、服务部销售风控监控看板	通过数据分析实现智慧营销、智慧风险控制，实现“全渠道协同营销”。	防控内外部经营风险，实现降本增效，达到行业领先的数字化管理水平

公司研发人员情况

	2022 年	2021 年	变动比例
研发人员数量（人）	1,663	1,657	0.36%
研发人员数量占比	3.37%	3.77%	-0.40%
研发人员学历			
本科	669	632	5.85%
硕士	317	301	5.32%
博士	67	64	4.69%
大专及以下	610	660	-7.58%
研发人员年龄构成			
30 岁以下	487	473	2.96%
30~40 岁	794	809	-1.85%
40 岁以上	382	375	1.87%

近三年公司研发投入金额及占营业收入的比例

	2022 年	2021 年	2020 年
研发投入金额（元）	531,740,714.46	603,407,533.78	679,071,894.29
研发投入占营业收入比例	0.64%	0.93%	0.91%
研发支出资本化的金额（元）	0.00	0.00	0.00
资本化研发支出占研发投入的比例	0.00%	0.00%	0.00%
资本化研发支出占当期净利润的比重	0.00%	0.00%	0.00%

公司研发人员构成发生重大变化的原因及影响

适用 不适用

研发投入总额占营业收入的比重较上年发生显著变化的原因

适用 不适用

研发投入资本化率大幅变动的原因及其合理性说明

适用 不适用

5、现金流

单位：元

项目	2022 年	2021 年	同比增减
经营活动现金流入小计	85,821,388,066.65	66,257,193,622.35	29.53%
经营活动现金流出小计	74,746,860,475.72	65,491,032,428.96	14.13%
经营活动产生的现金流量净额	11,074,527,590.93	766,161,193.39	1,345.46%
投资活动现金流入小计	11,598,422,134.79	9,323,381,922.59	24.40%
投资活动现金流出小计	17,361,217,656.57	19,576,383,562.14	-11.32%
投资活动产生的现金流量净额	-5,762,795,521.78	-10,253,001,639.55	43.79%
筹资活动现金流入小计	9,768,791,549.70	32,774,555,036.81	-70.19%
筹资活动现金流出小计	18,993,442,171.73	15,769,868,343.63	20.44%
筹资活动产生的现金流量净额	-9,224,650,622.03	17,004,686,693.18	-154.25%
现金及现金等价物净增加额	-3,897,618,238.98	7,514,025,815.34	-151.87%

相关数据同比发生重大变动的主要影响因素说明

适用 不适用

经营活动产生的现金流量净额同比增加 1,345.46%，主要原因是主产品收入增加，导致现金流入增加。

投资活动产生的现金流量净额同比增加 43.79%，主要原因是出售金融资产，以及长期资产投资放缓，导致现金净流量增加。

筹资活动产生的现金流量净额同比减少 154.25%，主要原因是减少融资款以及偿还融资借款，导致现金净流量减少。

报告期内公司经营活动产生的现金净流量与本年度净利润存在重大差异的原因说明

适用 不适用

报告期内，公司计提资产减值准备、处置长期资产损益和财务费用等事项影响本期净利润，但不影响本期经营性现金流，详见财务报告现金流量表补充资料。

五、非主营业务情况

适用 不适用

六、资产及负债状况分析

1、资产构成重大变动情况

单位：元

	2022 年末		2022 年初		比重增减	重大变动说明
	金额	占总资产比例	金额	占总资产比例		
货币资金	4,265,515,906.85	4.35%	7,632,774,131.77	7.89%	-3.54%	减少资金储备
应收账款	537,985,656.11	0.55%	411,717,961.45	0.43%	0.12%	配套产业应收账款增加

合同资产	15,577,319.86	0.02%	5,892,554.37	0.01%	0.01%	
存货	20,388,326,002.09	20.79%	14,943,684,202.66	15.44%	5.35%	肉畜禽存栏增加
投资性房地产	77,053,528.71	0.08%	92,607,776.40	0.10%	-0.02%	
长期股权投资	934,037,393.98	0.95%	749,352,451.01	0.77%	0.18%	本期新增对外投资、以及联营企业的投资收益增加
固定资产	35,076,817,084.24	35.76%	35,404,165,984.87	36.58%	-0.82%	
在建工程	3,833,776,838.51	3.91%	4,752,199,228.88	4.91%	-1.00%	在建工程转固
使用权资产	7,749,314,994.60	7.90%	8,101,473,548.69	8.37%	-0.47%	计提使用权资产折旧
短期借款	1,088,696,429.18	1.11%	1,756,899,806.95	1.82%	-0.71%	偿还短期借款
合同负债	334,776,992.54	0.34%	386,996,771.53	0.40%	-0.06%	
长期借款	10,152,951,502.96	10.35%	18,385,497,172.22	19.00%	-8.65%	偿还长期借款、调整长期借款至一年内到期的非流动负债
租赁负债	5,907,513,883.44	6.02%	6,083,285,821.06	6.29%	-0.27%	
其他流动资产	2,218,384,868.52	2.26%	2,680,598,934.82	2.77%	-0.51%	赎回理财产品
生产性生物资产	5,891,122,722.16	6.01%	4,764,364,627.22	4.92%	1.09%	种猪存栏增加
应付债券	12,402,766,899.17	12.64%	16,003,503,162.78	16.53%	-3.89%	赎回美元债、可转债转股
其他应付款	8,301,289,405.26	8.46%	6,746,035,518.50	6.97%	1.49%	应付专业户款增加

境外资产占比较高

适用 不适用

2、以公允价值计量的资产和负债

适用 不适用

单位：元

项目	期初数	本期公允价值变动损益	计入权益的累计公允价值变动	本期计提的减值	本期购买金额	本期出售金额	其他变动	期末数
金融资产								
1.交易性金融资产（不含衍生金融资产）	7,800,093,493.82	-773,699,727.62			4,345,990,378.81	3,983,337,033.28		8,390,789,87.08
4.其他权益工具投资	1,042,443,552.42		85,433,100.64			513,172,815.20		457,640,379.98
金融资产	8,842,537,0	-773,699,727.62	85,433,10		4,345,990,	4,496,5		8,848,

小计	46.24		0.64		378.81	09,848.48		430,367.06
上述合计	8,842,537,046.24	-773,699,727.62	85,433,100.64		4,345,990,378.81	4,496,509,848.48		8,848,430,367.06
金融负债	4,411,113.85	-88,886.15					-4,500,000.00	0.00

其他变动的内容

说明：收购江苏京海禽业集团有限公司股权协议约定的业绩对赌期届满，确认无需支付前期计提超额奖励余额，对交易性金融负债进行冲回处理。

报告期内公司主要资产计量属性是否发生重大变化

是 否

3、截至报告期末的资产权利受限情况

单位：元

项目	期末账面价值	受限原因
货币资金	110,156,543.16	保证金和存放中央银行法定准备金
存货	59,951,499.84	与政府协定的储备肉
固定资产	208,438,188.87	融资租入、借款抵押
合计	378,546,231.87	

说明：

河南省新大牧业股份有限公司以截止 2022 年 12 月 31 日账面价值为 14,924,698.58 元的房屋建筑物作为抵押物向交通银行郑州黄河路支行借款 30,000,000.00 元。

中山温氏晶宝公司与广东省粮食和物资储备局签订 2700 吨冻猪储备肉合同，合同期 2021 年 4 月 10 日至 2024 年 4 月 9 日，期间可以正常轮换，但是必须保持 2700 吨储备肉在库中；与中山市发展和改革局签订 400 吨冻猪储备肉合同，合同期 2022 年 1 月 1 日至 2023 年 3 月 21 日，期间可以正常轮换，但是必须保持 400 吨储备肉在库中。

七、投资状况分析

1、总体情况

适用 不适用

报告期投资额（元）	上年同期投资额（元）	变动幅度
4,808,064,925.58	7,690,907,744.72	-37.48%

2、报告期内获取的重大的股权投资情况

适用 不适用

3、报告期内正在进行的重大的非股权投资情况

适用 不适用

4、金融资产投资

(1) 证券投资情况

☑适用 ☐不适用

单位：元

证券品种	证券代码	证券简称	最初投资成本	会计计量模式	期初账面价值	本期公允价值变动损益	计入权益的累计公允价值变动	本期购买金额	本期出售金额	报告期损益	期末账面价值	会计核算科目	资金来源
境内外股票	300775	三角防务	253,755,500.90	公允价值计量	1,904,005,199.99	-496,808,115.64			221,810,429.11	-306,582,495.97	1,372,361,943.99	交易性金融资产	自有资金
基金	/	同茂定增2号私募证券投资基金	335,000,000.00	公允价值计量	107,556,670.61	-4,945,865.96		235,000,000.00		-4,945,865.96	337,610,804.65	交易性金融资产	自有资金
境内外股票	002840	华统股份	184,868,664.65	公允价值计量	416,121,217.93	-49,050,309.77			101,136,675.75		307,078,711.44	其他权益工具投资	自有资金
境内外股票	003006	百亚股份	59,099,749.76	公允价值计量	453,872,848.99	-185,671,064.00			96,152,182.00	-108,661,924.00	241,829,672.99	交易性金融资产	自有资金
境内外股票	001338	永顺泰	70,600,000.00	公允价值计量	80,444,000.00	146,657,492.80				146,657,492.80	227,101,492.80	交易性金融资产	自有资金
境内外股票	002423	中粮资本	227,945,319.44	公允价值计量	626,322,334.49	-134,483,410.41			412,036,139.45		150,561,668.54	其他权益工具投资	自有资金
境内外股票	002984	森麒麟	20,974,598.58	公允价值计量	434,703,353.19	-277,603,052.23			284,769,101.25	-53,249,711.35	94,971,323.94	交易性金融资产	自有资金
境内外股票	600765	中航重机	18,068,780.78	公允价值计量	283,765,261.23	-161,728,537.58			165,186,376.15	-25,766,161.54	92,164,968.12	交易性金融资产	自有资金
境内外股票	002996	顺博合金	25,050,000.00	公允价值计量	138,253,500.00	-50,773,200.00			80,306,566.94	8,273,366.94	65,280,300.00	交易性金融资产	自有资金
境内外股票	301216	万凯新材	18,350,000.00	公允价值计量	22,767,500.00	23,402,639.95				23,729,276.95	46,170,139.95	交易性金融资产	自有资金

												产	
期末持有的其他证券投资	120,060.56	--	543,145.09	318,858.56	-	-	16,495,470.49	487,044.87	47,388,677.01	104,142.61	0.85	--	--
合计	1,333,773.174.63	--	5,010,956.983.97	1,326,328.269.25	-	85,433,100.64	251,495.470.49	1,848,442.342.90	367,934.699.14	3,039,273.637.27		--	--
证券投资审批董事会公告披露日期	2023 年 04 月 26 日												

(2) 衍生品投资情况

适用 不适用

公司报告期不存在衍生品投资。

5、募集资金使用情况

适用 不适用

(1) 募集资金总体使用情况

适用 不适用

单位：万元

募集年份	募集方式	募集资金总额	本期已使用募集资金总额	已累计使用募集资金总额	报告期内变更用途的募集资金总额	累计变更用途的募集资金总额	累计变更用途的募集资金总额比例	尚未使用募集资金总额	尚未使用募集资金用途及去向	闲置两年以上募集资金金额
2011 年	公开发行人民币普通股	141,271.09	152.39	140,615.97	0	0	0.00%	655.12	除用于现金管理外，其他暂未使用的募集资金均存放在公司募集资金专户。	0
2021 年	向不特定对象发行可转换公司债券	922,245.92	41,480.18	455,708.6	70,001.87	255,401.87	27.69%	466,537.32	除用于现金管理及用闲置募集资金暂时补充流动资金外，其他暂未使用的募集资金均存	0

									放在公司募集资金专户。	
合计	--	1,063,517.01	41,632.57	596,324.57	70,001.87	255,401.87	24.01%	467,192.44	--	0

募集资金总体使用情况说明

①承接大华农首次公开发行募集资金

大华农经中国证券监督管理委员会“证监许可[2011]236号”文核准，向社会公开发行人民币普通股（A股）6,700万股，每股面值人民币1.00元，每股发行价为人民币22.00元，募集资金总额为人民币1,474,000,000.00元，扣除发行费用人民币61,289,100.00元，实际募集资金净额为人民币1,412,710,900.00元。上述募集资金已于2011年3月2日全部到位，经广东正中珠江会计师事务所有限公司验证，出具了广会所验字【2011】第09006040235号验资报告。

2015年9月29日根据中国证券监督管理委员会“证监许可[2015]2217号文”《关于核准广东温氏食品集团股份有限公司吸收合并广东大华农动物保健品股份有限公司的批复》，广东温氏食品集团股份有限公司（已于2018年8月15日更名为温氏食品集团股份有限公司，以下简称“公司”）以换股方式吸收合并大华农。公司作为存续公司承接大华农的全部资产、负债、业务、人员、合同及其他一切权利与义务。大华农募集资金专户结余的资金相应由公司承接。

截至2022年12月31日，公司累计直接投入项目运用的募集资金1,226,159,673.75元（其中包括以募集资金置换预先已投入募集资金投资项目的自筹资金93,000,039.41元），补充流动资金180,000,000.00元，累计已使用募集资金1,406,159,673.75元，尚未使用的募集资金余额为168,957,034.04元（其中募集资金专户余额为8,957,034.04元，暂时闲置募集资金购买尚未到期的理财产品余额为160,000,000.00元）。

②向不特定对象发行可转换公司债券募集资金

经中国证券监督管理委员会《关于同意温氏食品集团股份有限公司向不特定对象发行可转换公司债券注册的批复》（证监许可[2021]439号）同意注册，公司于2021年3月29日发行可转换公司债券92,970,000张，发行价格为每张100元，募集资金总额为人民币9,297,000,000.00元，扣除承销保荐费70,000,000.00元后已由主承销商中国国际金融股份有限公司于2021年4月2日汇入公司募集资金监管账户。致同会计师事务所（特殊普通合伙）已对募集资金到账情况进行了验资，并出具了致同验字（2021）第440C000158号《验资报告》。另减除审计验资费用、律师费用、资信评级费用、发行手续费、信息披露费及其他费用后，公司本次募集资金净额为人民币9,222,459,185.00元。

截至2022年12月31日，公司累计直接投入项目运用的募集资金1,848,085,980.80元（其中包括以募集资金置换预先已投入募集资金投资项目的自筹资金951,506,335.16元），补充流动资金2,709,000,000.00元，累计已使用募集资金4,557,085,980.80元，尚未使用的募集资金余额为4,799,872,777.63元（其中募集资金专户余额为15,872,777.63元，暂时闲置募集资金临时补充流动资金3,500,000,000.00元，暂时闲置募集资金购买尚未到期的理财产品余额为1,284,000,000.00元）。

(2) 募集资金承诺项目情况

适用 不适用

单位：万元

承诺投资项目和超募资金投向	是否已变更项目(含部分变更)	募集资金承诺投资总额	调整后投资总额(1)	本报告期投入金额	截至期末累计投入金额(2)	截至期末投资进度(3)= (2)/(1)	项目达到预定可使用状态日期	本报告期实现的效益	截止报告期末累计实现的效益	是否达到预计效益	项目可行性是否发生重大变化
1、承诺投资项目											
(1) 承接大华农首次公开发行募集资金											
高致病性禽流感疫苗产业化	否	10,000	10,000	0	9,367.04	93.67%	2014年12月31日	6,841.81	80,593.1	是	否

技术改造项目												
家禽多联系列灭活疫苗产业化技术改造项目	否	7,000	7,000	0	4,510.49	64.44%	2013年10月30日	645.49	10,552.34	否	否	
猪蓝耳病活疫苗产业化技术改造项目	否	7,000	7,000	0	5,694.6	81.35%	2013年06月30日	2,435.07	23,450.78	否	否	
年生产8000吨中兽药产业化技术改造项目	否	7,000	7,000	0	6,595.65	94.22%	2015年12月31日	1,304.9	25,187.04	否	否	
动物保健品营销网络建设及改造项目	否	6,000	6,000	0	616.45	10.27%	项目已终止		-98.91	项目已终止	是	
动物疫苗工程研发中心技术改造项目	否	6,000	6,000	0	4,778.79	79.65%	2014年12月31日		0	不直接产生效益	否	
(2) 向不特定对象发行可转换公司债券募集资金												
崇左江洲温氏畜牧有限公司一体化生猪养殖项目一期	是	121,100					项目已终止		0	项目已终止	是	
崇左江城温氏畜牧有限公司一体化生猪养殖项目一期	否	87,000	87,000	2,596.7	16,284.91	18.72%	项目已终止		0	项目已终止	是	
营山温氏畜牧有限公司一体化生猪养殖项目一期	是	29,400					项目已终止		0	项目已终止	是	

冠县温氏畜牧有限公司一体化生猪养殖项目一期	否	45,900	45,900	291.32	8,546.66	18.62%	项目已终止		0	项目已终止	是
禹城温氏畜牧有限公司生猪养殖一体化项目一期	否	55,900	55,900	214	2,670.16	4.78%	项目已终止		0	项目已终止	是
北安温氏畜牧有限公司生猪产业化项目一期	是	34,900					项目已终止		0	项目已终止	是
北票温氏康宝肉类食品有限公司年100万头生猪屠宰项目	否	22,000	22,000	1,886.6	12,908.87	58.68%	2024年12月31日		0	项目未完工	否
道县温氏畜牧有限公司蚣坝种猪场建设项目	否	7,000	7,000	701.05	6,961.22	99.45%	2023年07月31日		0	项目未完工	否
万荣温氏畜牧有限公司东丁王种猪场项目	否	10,000	10,000	0	10,000	100.00%	2020年12月02日	1,553.87	1,312.37	否	否
垣曲温氏畜牧有限公司华峰种猪场项目	否	5,000	5,000	138.35	4,014.47	80.29%	2020年12月03日	1,883.34	-213.09	是	否
王道元养殖小区项目	否	7,000	7,000	249.97	6,411.99	91.60%	2021年06月30日	503.8	341.37	否	否
灵宝温氏禽业有限公司养殖项目	否	11,000	11,000	2,423.8	6,861.21	62.37%	2023年12月31日		0	项目未完工	否

无为一体 化养殖屠宰 项目	否	30,000	30,000	3,457.2 3	20,925. 98	69.75%	2023年 12月 31日		0	项目未 完工	否
苍梧一体 化养殖项目	否	32,400	32,400	8,466.8 2	24,959. 55	77.04%	2023年 12月 31日		0	项目未 完工	否
梧州市 温氏农 牧有限 公司胜 洲蛋鸡 场扩建 项目	否	26,000	26,000	4,422.0 3	14,865. 74	57.18%	2023年 06月 30日		0	项目未 完工	否
灌南温 氏食品 有限公 司白羽 肉鸡养 殖项目	否	14,200	14,200	0	14,200	100.00 %	2021年 09月 30日	- 2,728.0 6	- 3,047.1 6	否	否
崇左温 氏畜牧 有限公 司肉鸭 一体化 养殖项 目	是	113,000	42,998. 13	7,038.4 6	24,894. 77	57.90%	2023年 06月 30日		0	项目未 完工	是
江永温 氏畜牧 有限公 司大同 养殖小 区	否		7,000	0	0	0.00%	项目已 终止		0	项目已 终止	是
吉安县 温氏畜 牧有限 公司大 冲养殖 小区一 期	否		6,000	0	0	0.00%	2023年 12月 31日		0	项目未 完工	否
曲靖市 沾益区 温氏畜 牧有限 公司亮 泉育肥 场建设 项目	否		19,000	0	0	0.00%	项目已 终止		0	项目已 终止	是
东方温 氏畜牧 有限公 司代龙 坡高效 养殖小 区	否		6,300	0	0	0.00%	项目已 终止		0	项目已 终止	是
桂林温 氏畜牧	否		3,800	0	0	0.00%	2023年 12月		0	项目未 完工	否

有限公司下圩村温氏智慧生态养殖小区							31日				
弥勒温氏畜牧有限公司五山养殖小区	否		7,600	0	0	0.00%	项目已终止		0	项目已终止	是
滁州温氏畜牧有限公司方岗养殖小区	否		13,000	0	0	0.00%	2023年12月31日		0	项目未完工	否
洪湖温氏畜牧有限公司大树养殖小区	否		2,100	0	0	0.00%	2023年12月31日		0	项目未完工	否
洪湖温氏畜牧有限公司团丰养殖小区	否		3,500	0	0	0.00%	2023年12月31日		0	项目未完工	否
咸宁温氏畜牧有限公司黄祠养殖小区	否		3,500	0	0	0.00%	2023年12月31日		0	项目未完工	否
松滋温氏畜牧有限公司牛长岭养殖小区	否		4,500	0	0	0.00%	2023年12月31日		0	项目未完工	否
天津温氏畜牧有限公司李庄养殖小区	否		7,500	0	0	0.00%	项目已终止		0	项目已终止	是
宿迁温氏畜牧有限公司黄岗养殖小区	否		7,000	0	0	0.00%	项目已终止		0	项目已终止	是
咸宁市贺胜温氏禽畜	否		15,400	0	0	0.00%	2024年12月31日		0	项目未完工	否

有限公司黎首高效种鸡场项目											
渠县温氏畜牧有限公司铁垭种鸡场项目	否		11,000	387.6	387.6	3.52%	2024年06月30日		0	项目未完工	否
宾阳温氏畜牧有限公司高效养殖小区项目	否		18,500	94.21	94.21	0.51%	2023年12月31日		0	项目未完工	否
南宁温氏佳丰食品有限公司宾阳屠宰厂项目	否		8,700	0	0	0.00%	项目已终止		0	项目已终止	是
灌南温氏食品有限公司肉鸡六场项目	否		10,000	0	0	0.00%	2023年12月31日		0	项目未完工	否
云南温氏晶华食品有限公司100万头生猪屠宰项目	否		10,000	6,064.07	6,773.26	67.73%	2023年12月31日		0	项目未完工	否
滁州温氏晶宝食品有限公司生猪屠宰项目	否		14,500	3,047.98	3,047.98	21.02%	2024年06月30日		0	项目未完工	否
水台庵村育种科研中心及产业化项目	否		6,500	0	0	0.00%	项目已终止		0	项目已终止	是
补充流动资金	否	277,900	270,900	0	270,900	100.00%			0	不适用	否
承诺投资项目小计	--	972,700	895,698.13	41,480.19	487,271.60	--	--	12,440.22	138,077.84	--	--
2、超募资金投向											
饲料添	否	9,002.9	9,002.9	0	9,176.6	101.93	2014年	4,040.8	28,678.	否	否

加剂、兽用药 物制剂 改扩建 及新建 项目		4	4		7	%	12月 31日	6	28		
广州营 销中心 建设项 目	否	1,464	1,464	0	972.22	66.41%	2012年 10月 31日		0	不直接 产生效 益	否
综合大 楼建设 项目	否	2,860	2,860	0	2,892.3 9	101.13 %	2014年 12月 31日		0	不直接 产生效 益	否
收购佛 山市正 典生物 技术有 限公司 60%股 权项目	否	15,840	15,840	0	15,840. 00	100.00 %	2013年 02月 01日	5,313.6 5	38,490. 63	是	否
动物药 品研发 与检测 中心项 目	否	1,952	1,952	0	1,985.0 3	101.69 %	2016年 06月 30日		0	不直接 产生效 益	否
永久补 充流动 资金	否	18,000	18,000	0	18,000. 00	100%			0	不适用	否
超募资 金投向 小计	--	49,118. 94	49,118. 94		48,866. 31	--	--	9,354.5 1	67,168. 91	--	--
3、剩余超募资金及节余募集资金投向											
北票温 氏农牧 有限公 司一期	否	23,830	23,830	0	16,802. 19	70.51%	2018年 12月 31日	- 1,300.6 8	- 4,514.9 7	否	否
肥东温 氏畜牧 有限公 司一体 化养猪 项目	否	27,591. 88	27,591. 88	0	12,599. 63	45.66%	2017年 08月 31日	4,133.8 9	6,880.2 5	否	否
连州温 氏乳业 有限公 司奶牛 场项目	否	21,330	21,330	0	12,502. 59	58.62%	2016年 12月 31日	2,572.6	11,119. 94	否	否
新田温 氏畜牧 有限公 司生猪 养殖一 体化项 目	否	18,000	18,000	94.83	13,963. 92	77.58%	2019年 12月 31日	4,927.7 9	505.31	否	否
忻州温 氏畜牧 有限公 司	否	20,642. 93	20,642. 93	57.56	4,318.3 0	20.92%	2023年 12月 31日			项目未 完工	否

司高城种猪场养殖项目											
剩余超募资金及节余募集资金投向小计		111,394.81	111,394.81	152.39	60,186.63	-	-	10,333.60	13,990.53		
合计	--	1,133,213.75	1,056,211.88	41,632.58	596,324.54	--	--	32,128.33	219,237.28	--	--
分项目说明未达到计划进度、预计收益的情况和原因（含“是否达到预计效益”选择“不适用”的原因）	<p>1、承接大华农首次公开发行募集资金：</p> <p>（1）家禽多联系列灭活疫苗产业化技术改造项目、猪蓝耳病活疫苗产业化技术改造项目：强制免疫取消、市场需求下降，因此项目未达到预计收益。</p> <p>（2）年生产 8000 吨中兽药产业化技术改造项目：中药原料价格大幅上涨，导致成品制剂毛利率下降，因此，该项目暂未达到预计收益。</p> <p>（3）连州温氏乳业有限公司奶牛场项目：原奶市场行情不及预期，价格不及预期，同时因原奶价格低于预期，饲养规模调整，因此产出也低于预期；因此该项目暂未达到预计收益。</p> <p>（4）饲料添加剂、兽用药物制剂改扩建及新建项目：鸡猪养殖量不及预期，添加剂药品的需求量受到影响，因此该项目未达到预计收益。</p> <p>（5）北票温氏农牧有限公司一期、肥东温氏畜牧有限公司一体化养猪项目、新田温氏畜牧有限公司生猪养殖一体化项目：当地生猪价格不及预期，同时饲料原料价格上涨，因此项目未达到预计收益。</p> <p>2、向不特定对象发行可转换公司债券募集资金：</p> <p>（1）万荣温氏畜牧有限公司东丁王种猪场项目、王道元养殖小区项目：尚未满负荷生产，因此项目未达到预计收益。</p> <p>（2）灌南温氏食品有限公司白羽肉鸡养殖项目：肉鸡价格低于预期，因此该项目未达到预计收益。</p> <p>部分项目未确定是否达到预计效益的原因：项目取消或终止、项目尚未完工、项目不直接产生效益或项目用于补充流动资金，因此项目的效益无法单独统计。</p>										
项目可行性发生重大变化的情况说明	<p>1、承接大华农首次公开发行募集资金：</p> <p>动物保健品营销网络建设及改造项目实施几年多以来，大华农一直进行积极探索，经过了几次实施主体、方式的变更。但由于近年来动物保健品的市场格局及经营店建设模式、经营环境发生了较大变化，如大华农仍然按照原建设内容继续实施，在预定的时间内较难达到原定开设 120 个 GSP 直营店的目标，同时，项目资金投入较缓慢，影响募集资金使用效率，因此，为提高募集资金使用效率，大华农决定终止“动物保健品营销网络建设及改造项目”。相关议案已于 2014 年 8 月 25 日经大华农第三届董事会第二次会议、2014 年 11 月 12 日召开的 2014 年第二次临时股东大会审议通过，大华农独立董事、大华农保荐机构招商证券股份有限公司已经分别出具了独立意见、核查意见。终止后结余的募集资金及利息已经转入超募资金专用账户中。</p> <p>2、向不特定对象发行可转换公司债券募集资金：</p> <p>2021 年，受国内生猪市场行情的影响，生猪价格持续走低。为充分利用公司种猪场产能的规模优势，提高种猪场产能利用率，公司调整了发展战略，将发展重心由新建一体化生猪养殖项目调整为自建育肥养殖小区，以推动“公司+农户（或家庭农场）”向“公司+现代养殖小区+农户”模式转型升级，实现公司种猪场产苗量快速达产、满产的目标，从而提高公司整体经营效率和效益。因此，崇左江洲温氏畜牧有限公司一体化生猪养殖项目一期、营山温氏畜牧有限公司一体化生猪养殖项目一期、北安温氏畜牧有限公司生猪产业化项目一期的投资计划已无法精准匹配公司调整后的发展战略，于 2021 年 8 月 18 日公司第三届董事会第三十七次会议、第三届监事会第二十九次会议以及 2021 年 9 月 6 日“温氏转债”2021 年第一次债券持有人会议、2021 年 9 月 27 日公司 2021 年第二次临时股东大会决议终止。</p> <p>报告期内受国内生猪市场行情的影响，生猪价格持续走低。公司根据当前行业情况以及公司生产经营实际，调整了区域发展布局，停止新建或缓建部分区域生猪产能，保证经营现金流安全，把工作重心向用好已有生猪产能促进猪业达产、满产的工作目标转移。因此，崇左江城温氏畜牧有限公司一体化生猪养殖项目一期、冠县温氏畜牧有限公司一体化生猪养殖项目一期、禹城温氏畜牧有限公司生猪养殖一体化项目一期、曲靖市沾益区温氏畜牧有限公司亮泉育肥场建设项目、东方温氏畜牧有限公司代龙坡高效养殖小区、弥勒温氏畜牧有限公司五山养殖小区、天津温氏畜牧有限公司李庄养殖小区和水台庵村育种科研中心及产业化项目累计投</p>										

	<p>入募集资金占项目拟投入募集资金的比例很低且项目建设处于停滞状态，于 2022 年 4 月 15 日公司第四届董事会第四次会议、第四届监事会第四次会议以及 2022 年 5 月 6 日“温氏转债”2022 年第一次债券持有人会议、2022 年 5 月 12 日公司 2021 年度股东大会决议终止。</p> <p>为减少市场价格竞争，提高种鸭育种能力，公司决定终止建设崇左温氏畜牧有限公司肉鸭一体化养殖项目中的崇左温氏那邕肉鸭养殖基地项目、崇左温氏那达一区肉鸭养殖基地项目和崇左温氏那达二区肉鸭养殖基地项目，并将子项目崇左温氏渠姆种鸭养殖基地项目的用途由父母代种鸭养殖变更为种鸭育种，该事项已经 2022 年 4 月 15 日第四届董事会第四次会议、第四届监事会第四次会议以及 2022 年 5 月 6 日“温氏转债”2022 年第一次债券持有人会议、2022 年 5 月 12 日公司 2021 年度股东大会审议通过。</p> <p>由于江永温氏畜牧有限公司大同养殖小区项目周边养殖户较多，区域养殖密度加大，不利于防疫，不符合公司升级后的生物安全防护标准，公司决定终止该项目建设；由于地方政府整体用地规划调整，公司配合政府规划调整取消宿迁温氏畜牧有限公司黄岗养殖小区项目的建设；受当地市场环境变化影响，预计未来南宁温氏佳丰食品有限公司宾阳屠宰厂项目收益率存在较大不确定性，公司对项目所在区域食品加工业务的发展及布局进行调整，决定终止该项目建设。以上事项已经 2022 年 10 月 25 日公司第四届董事会第十次会议、第四届监事会第八次会议以及 2022 年 11 月 15 日“温氏转债”2022 年第二次债券持有人会议、公司 2022 年第二次临时股东大会审议通过。</p>
超募资金的金额、用途及使用进展情况	<p>适用</p> <p>2011 年 4 月 11 日，大华农第一届董事会第十八次会议决议通过了《关于使用超募资金永久补充流动资金的议案》，将超募资金中的 18,000 万元用于永久补充流动资金。大华农独立董事及保荐机构已对议案发表同意意见。截至 2022 年 12 月 31 日，超募资金中的 18,000.00 万元已用于永久补充流动资金。2011 年 9 月 7 日，大华农第二届董事会第三次会议决议通过了《关于超募资金使用计划的议案》，将超募资金中的 9,002.94 万元用于公司饲料添加剂、兽用药物制剂改扩建及新建项目，1,464.00 万元用于广州营销中心建设项目。大华农独立董事及保荐机构已对议案发表同意意见。截至 2022 年 12 月 31 日，已使用超募资金支付饲料添加剂、兽用药物制剂改扩建及新建项目支出 9,176.67 万元，支付广州营销中心项目支出 972.22 万元。</p> <p>2011 年 10 月 25 日，大华农第二届董事会第五次会议审议通过了《关于超募资金使用计划的议案》，将超募资金中的 2,860.00 万元用于综合大楼建设项目。大华农独立董事及保荐机构已对议案发表同意意见。截至 2022 年 12 月 31 日，已使用超募资金支付综合大楼建设项目支出 2,892.39 万元。</p> <p>2013 年 1 月 21 日，大华农 2013 年第一次临时股东大会通过了《关于使用超募资金收购佛山市正典生物技术有限公司 60% 股权的议案》，大华农使用超募资金 15,840 万元收购谭志坚等 43 名自然人持有的佛山市正典生物技术有限公司 60% 股权。大华农独立董事及保荐机构已对议案发表同意意见。截至 2022 年 12 月 31 日，已使用超募资金支付佛山市正典生物技术有限公司股权收购款 15,840 万元。</p> <p>2013 年 3 月 26 日，大华农第二届董事会第十二次会议审议通过了《关于使用超募资金建设动物药品研发与检测中心的议案》，将超募资金中的 1,952 万元用于建设动物药品研发与检测中心。大华农独立董事及保荐机构已对议案发表同意意见。截至 2022 年 12 月 31 日，已使用超募资金支付动物药品研发与检测中心建设支出 1,985.03 万元。</p> <p>2016 年 1 月 22 日，公司第二届董事会第三次会议、2016 年 2 月 19 日公司 2016 年第一次临时股东大会分别审议通过了《关于超募资金及节余募集资金使用计划的的议案》，同意将超募资金及节余募集资金(含利息)中的 23,830.00 万元用于北票温氏农牧有限公司一期项目，27,591.88 万元用于肥东温氏畜牧有限公司一体化养猪项目，21,330.00 万元用于连州温氏乳业有限公司奶牛场项目。公司独立董事及保荐机构已对议案发表同意意见。截至 2022 年 12 月 31 日，已使用超募资金及节余募集资金支付连州温氏乳业有限公司奶牛场项目支出 12,502.59 万元、北票温氏农牧有限公司一期项目 16,802.19 万元、肥东温氏畜牧有限公司一体化养猪项目 12,599.63 万元。</p> <p>2018 年 1 月 11 日，公司第二届董事会第三十次会议决议通过了《关于节余募集资金使用计划的议案》，同意公司将连州温氏乳业有限公司奶牛场项目及肥东温氏畜牧有限公司一体化养猪项目节余的部分募集资金 18,000.00 万元用于新田温氏畜牧有限公司生猪养殖一体化项目建设。截至 2022 年 12 月 31 日，已使用超募资金及节余募集资金支付新田温氏畜牧有限公司生猪养殖一体化项目支出 13,963.92 万元。</p> <p>截至 2020 年 1 月 17 日，北票项目、肥东项目、连州项目、新田项目均已经结项，节余的募集资金存放于公司募集资金专用账户进行监管。</p> <p>2020 年 8 月 27 日，公司第三届董事会第二十四次（临时）会议、第三届监事会第十九次会议审议通过了《关于节余募集资金使用计划的议案》，同意公司将节余募集资金及利息 20,642.93 万元用于忻州温氏畜牧有限公司高城种猪场养殖项目的建设。截至 2022 年 12 月 31 日，高城项目仍在建设中，已使用超募资金及节余募集资金支付忻州温氏畜牧有限公司高城种猪场养殖项目支出 4,318.30 万元。</p>
募集资金	适用

金投资项目实施地点变更情况	<p>以前年度发生</p> <p>2012年3月19日, 大华农第二届董事会第七次会议审议通过了《变更超募项目“饲料添加剂、兽用药物制剂改扩建及新建项目”实施地点的议案》, 将超募资金项目“饲料添加剂、兽用药物制剂改扩建及新建项目”的建设地点由“肇庆大华农生物药品有限公司厂区内和广东省新兴县温氏科技园区内”变更为“佛山顺德(云浮新兴新成)产业转移工业园(简称‘新成工业园’)内”, 具体地点为新兴县新成工业园 B5-02-03 地块, 大华农已取得该宗土地的权属证书, 土地用途为工业用地, 面积 26,747.1 平方米, 购买该宗土地资金来源为大华农自有资金。2012年10月23日, 大华农第二届董事会第十次会议审议通过了《关于“年生产 8000 吨中兽药产业化技术改造项目”增加实施地点和调整实施进度的议案》, 将募集资金项目“年生产 8000 吨中兽药产业化技术改造项目”实施地点除新兴县温氏科技园区以外增加“佛山顺德(云浮新兴新成)产业转移工业园(简称‘新成工业园’)”, 具体地点为新成工业园 B5-02-04 地块, 大华农已取得该宗土地的权属证书, 土地用途为工业用地, 面积 27,259.4 平方米, 购买该宗土地资金来源为大华农自有资金。</p>
募集资金投资项目实施方式调整情况	<p>适用</p> <p>以前年度发生</p> <p>2011年10月25日, 大华农第二届董事会第五次会议审议通过了《关于设立子公司和变更募投项目实施主体的议案》; 2012年1月13日, 大华农2012年第一次临时股东大会审议通过了《关于设立子公司和变更募投项目实施主体的议案》和《关于募投项目实施主体增加注册资本及变更注册地的议案》, 根据上述议案, 原由大华农实施的“动物保健品营销网络建设及改造项目”改由大华农新设的全资子公司广东惠牧贸易有限责任公司实施。</p>
募集资金投资项目先期投入及置换情况	<p>适用</p> <p>1、承接大华农首次公开发行募集资金</p> <p>2011年4月25日, 大华农第一届董事会第十九次会议和第一届监事会第十二次会议审议通过, 将募集资金 9,300.00 万元置换截至 2011 年 3 月 31 日预先已投入募集资金投资项目的自筹资金, 其中: 高致病性禽流感疫苗产业化技术改造项目 4,369.13 万元, 家禽多联系列灭活疫苗产业化技术改造项目 3,636.65 万元, 年生产 8000 吨中兽药产业化技术改造项目 820.99 万元, 动物疫苗工程研发中心技术改造项目 473.23 万元。上述投入及置换情况业经广东正中珠江会计师事务所有限公司审核, 并出具“广会所专字[2011]第 09006040291 号”鉴证报告。</p> <p>2、向不特定对象发行可转换公司债券募集资金</p> <p>2021年4月21日公司第三届董事会第三十二次会议、第三届监事会第二十四次会议审议通过了《关于使用募集资金置换已预先投入募投项目自筹资金及发行费用的议案》, 同意公司使用募集资金置换预先投入募投项目的自筹资金 95,150.63 万元及以自筹资金支付的发行费用 454.08 万元。致同会计师事务所(特殊普通合伙)出具了《关于温氏食品集团股份有限公司以自筹资金预先投入募集资金投资项目情况鉴证报告》(致同专字(2021)第 440A007233 号)。独立董事对该事项发表了明确同意意见。公司保荐机构中国国际金融股份有限公司同意公司本次以募集资金置换预先投入募集资金投资项目及已支付发行费用的自筹资金。</p>
用闲置募集资金暂时补充流动资金情况	<p>适用</p> <p>向不特定对象发行可转换公司债券募集资金:</p> <p>2021年4月21日公司第三届董事会第三十二次会议、第三届监事会第二十四次会议审议通过了《关于使用部分暂时闲置的募集资金暂时补充流动资金的议案》, 同意公司在保证募集资金投资项目的资金需求以及募集资金使用计划正常进行的前提下, 使用部分闲置募集资金总额不超过 200,000 万元用于暂时补充流动资金, 使用期限自公司董事会审议通过之日起不超过 12 个月, 到期后将及时、足额归还到募集资金专用账户。本次使用部分暂时闲置募集资金暂时补充流动资金不会改变募集资金用途。独立董事对该事项发表了明确同意意见。保荐机构同意公司本次使用部分闲置募集资金暂时补充流动资金。</p> <p>2022年4月15日公司第四届董事会第四次会议、第四届监事会第四次会议审议通过《关于使用部分暂时闲置的募集资金暂时补充流动资金的议案》, 同意公司在保证募集资金投资项目建设资金需求的前提下, 使用部分闲置募集资金总额不超过 350,000 万元用于暂时补充流动资金, 使用期限自公司董事会审议通过之日起不超过 12 个月, 到期后将及时、足额归还到募集资金专用账户。本次使用部分暂时闲置募集资金暂时补充流动资金不会改变募集资金用途。公司独立董事及保荐机构已对议案发表同意意见。</p>
项目实施出现募集资金结余的金额及原因	<p>适用</p> <p>1、承接大华农首次公开发行募集资金:</p> <p>(1) 高致病性禽流感疫苗产业化技术改造项目、家禽多联系列灭活疫苗产业化技术改造项目、猪蓝耳病活疫苗产业化技术改造项目、动物疫苗工程研发中心技术改造项目、广州营销中心建设项目、饲料添加剂、兽用药物制剂改扩建及新建项目、综合大楼建设项目、年生产 8000 吨中兽药产业化技术改造项目、收购佛山市正典生物技术有限公司 60% 股权项目、动物药品研发与检测中心项目已经完成。因公司本着厉行节约、合理有</p>

	<p>效的原则使用募集资金，共计节余 6,286.39 万元。</p> <p>(2) 连州项目已经完成，因建筑材料价格的下降、进口奶牛数量的调减，以及项目持续建设，在超募资金专户使用前，款项支付过程中因时间差的关系多使用自有资金支出等原因，导致项目节余募集资金 8,829.01 万元。</p> <p>(3) 肥东项目除八斗种猪场外，项目的其他内容已建设完成。因八斗种猪场项目建设取消、钢材、水泥等采购成本下降，施工方招投标中标金额远低于预算金额等原因，项目节余募集资金共计 15,008.22 万元。</p> <p>(4) 北票项目已结项，本着节约、有效、合理的原则使用资金，在保证项目工程质量和控制实施风险的前提下，规范招标、采购、建设等环节，加强各个环节的成本、费用预算与管理，合理降低了项目的总投资，因此共节余资金 8,660.48 万元，其中募集资金 7,037.47 万元。</p> <p>(5) 新田项目已结项，因枹头猪场之二期项目因租用地相关手续不能办理而取消建设，枹头猪场之二期项目的建设取消将导致项目整体产能不足，因而饲料厂的建设也相应取消，因此项目共节余资金 15,517.14 万元，其中募集资金 3,819.24 万元。</p> <p>2、向不特定对象发行可转换公司债券募集资金：</p> <p>(1) 垣曲温氏畜牧有限公司华峰种猪场项目已结项，所有子项目在招投标过程中，合理控制计划投资金额，实际中标价会比计划项目投资额度低，因此共节余资金 2,503.32 万元，其中募集资金 906.00 万元。</p> <p>(2) 王道元养殖小区项目已结项，公司严格遵守资金使用规定，本着节约、有效、合理的原则使用资金，共节余资金 790.92 万元，其中募集资金 213.50 万元。</p>
尚未使用的募集资金用途及去向	<p>1、承接大华农首次公开发行募集资金：</p> <p>2022 年 4 月 15 日公司第四届董事会第四次会议、第四届监事会第四次会议以及 2022 年 5 月 12 日公司 2021 年度股东大会审议通过了《关于使用暂时闲置超募资金及节余募集资金进行现金管理的议案》，同意公司在确保公司超募资金及节余募集资金项目所需资金和保证前述资金安全的前提下使用不超过人民币 16,800 万元暂时闲置的超募资金及节余募集资金进行现金管理，期限为自股东大会批准之日起 12 个月内。在上述额度内，资金可以滚动使用，单个投资产品的投资期限不超过 12 个月。公司独立董事及保荐机构已对议案发表同意意见。</p> <p>2、向不特定对象发行可转换公司债券募集资金：</p> <p>2022 年 4 月 15 日公司第四届董事会第四次会议、第四届监事会第四次会议以及 2022 年 5 月 12 日公司 2021 年度股东大会审议通过了《关于使用暂时闲置募集资金进行现金管理的议案》，同意公司在确保公司募投项目所需资金和保证募集资金安全的前提下使用不超过人民币 500,000 万元暂时闲置的募集资金进行现金管理，期限为自股东大会批准之日起 12 个月内。在上述额度内，资金可以滚动使用，单个投资产品的投资期限不超过 12 个月。公司独立董事及保荐机构已对议案发表同意意见。</p> <p>除上述用途及用闲置募集资金暂时补充流动资金外，其他尚未使用的募集资金存放于公司在银行开设的募集资金专户。</p>
募集资金使用及披露中存在的问题或其他情况	无

注 1：调整后投资总额为募集资金承诺投资总额扣除可转债承销保荐费用后的金额。

注 2：2023 年 4 月 25 日公司第四届董事会第十七次会议、第四届监事会第十三次会议分别审议通过了《关于终止部分募集资金投资项目的议案》，同意公司终止可转债募投项目崇左温氏畜牧有限公司肉鸭一体化养殖项目。独立董事对该事项发表了明确同意意见。保荐机构同意公司本次终止部分募集资金投资项目事项。该事项尚需经公司股东大会及可转换公司债券持有人会议审议通过后方可实施。

(3) 募集资金变更项目情况

适用 不适用

单位：万元

变更后的	对应的原	变更后项	本报告期	截至期末	截至期末	项目达到	本报告期	是否达到	变更后的
------	------	------	------	------	------	------	------	------	------

项目	承诺项目	目拟投入募集资金总额(1)	实际投入金额	实际累计投入金额(2)	投资进度(3)=(2)/(1)	预定可使用状态日期	实现的效益	预计效益	项目可行性是否发生重大变化
江永温氏畜牧有限公司大同养殖小区	崇左江洲温氏畜牧有限公司一体化生猪养殖项目一期、营山温氏畜牧有限公司一体化生猪养殖项目一期、北安温氏畜牧有限公司生猪产业化项目一期	7,000					项目已终止	项目已终止	是
吉安县温氏畜牧有限公司大冲养殖小区一期	崇左江洲温氏畜牧有限公司一体化生猪养殖项目一期、营山温氏畜牧有限公司一体化生猪养殖项目一期、北安温氏畜牧有限公司生猪产业化项目一期	6,000				2023年12月31日		项目未完工	否
曲靖市沾益区温氏畜牧有限公司亮泉育肥场建设项目	崇左江洲温氏畜牧有限公司一体化生猪养殖项目一期、营山温氏畜牧有限公司一体化生猪养殖项目一期、北安温氏畜牧有限公司生猪产业化项目一期	19,000					项目已终止	项目已终止	是
东方温氏畜牧有限	崇左江洲温氏畜牧	6,300					项目已终止	项目已终止	是

公司代龙坡高效养殖小区	有限公司一体化生猪养殖项目一期、营山温氏畜牧有限公司一体化生猪养殖项目一期、北安温氏畜牧有限公司生猪产业化项目一期								
桂林温氏畜牧有限公司下圩村温氏智慧生态养殖小区	崇左江洲温氏畜牧有限公司一体化生猪养殖项目一期、营山温氏畜牧有限公司一体化生猪养殖项目一期、北安温氏畜牧有限公司生猪产业化项目一期	3,800				2023年12月31日		项目未完工	否
弥勒温氏畜牧有限公司五山养殖小区	崇左江洲温氏畜牧有限公司一体化生猪养殖项目一期、营山温氏畜牧有限公司一体化生猪养殖项目一期、北安温氏畜牧有限公司生猪产业化项目一期	7,600				项目已终止		项目已终止	是
滁州温氏畜牧有限公司方岗养殖小区	崇左江洲温氏畜牧有限公司一体化生猪养殖项目一期、营山温氏畜牧有限公司一体化	13,000				2023年12月31日		项目未完工	否

	化生猪养殖项目一期、北安温氏畜牧有限公司生猪产业化项目一期								
洪湖温氏畜牧有限公司大树养殖小区	崇左江洲温氏畜牧有限公司一体化生猪养殖项目一期、营山温氏畜牧有限公司一体化生猪养殖项目一期、北安温氏畜牧有限公司生猪产业化项目一期	2,100				2023年12月31日		项目未完工	否
洪湖温氏畜牧有限公司团丰养殖小区	崇左江洲温氏畜牧有限公司一体化生猪养殖项目一期、营山温氏畜牧有限公司一体化生猪养殖项目一期、北安温氏畜牧有限公司生猪产业化项目一期	3,500				2023年12月31日		项目未完工	否
咸宁温氏畜牧有限公司黄祠养殖小区	崇左江洲温氏畜牧有限公司一体化生猪养殖项目一期、营山温氏畜牧有限公司一体化生猪养殖项目一期、北安温氏畜牧有限公司生猪产业化项目一	3,500				2023年12月31日		项目未完工	否

	期								
松滋温氏畜牧有限公司牛长岭养殖小区	崇左江洲温氏畜牧有限公司一体化生猪养殖项目一期、营山温氏畜牧有限公司一体化生猪养殖项目一期、北安温氏畜牧有限公司生猪产业化项目一期	4,500				2023年12月31日		项目未完工	否
天津温氏畜牧有限公司李庄养殖小区	崇左江洲温氏畜牧有限公司一体化生猪养殖项目一期、营山温氏畜牧有限公司一体化生猪养殖项目一期、北安温氏畜牧有限公司生猪产业化项目一期	7,500				项目已终止		项目已终止	是
宿迁温氏畜牧有限公司黄岗养殖小区	崇左江洲温氏畜牧有限公司一体化生猪养殖项目一期、营山温氏畜牧有限公司一体化生猪养殖项目一期、北安温氏畜牧有限公司生猪产业化项目一期	7,000				项目已终止		项目已终止	是
咸宁市贺胜温氏禽畜有限公司黎首高效种鸡场项目	崇左江洲温氏畜牧有限公司一体化生猪养殖项目一期、	15,400				2024年12月31日		项目未完工	否

	营山温氏畜牧有限公司一体化生猪养殖项目一期、北安温氏畜牧有限公司生猪产业化项目一期								
渠县温氏畜牧有限公司铁垭种鸡场项目	崇左江洲温氏畜牧有限公司一体化生猪养殖项目一期、营山温氏畜牧有限公司一体化生猪养殖项目一期、北安温氏畜牧有限公司生猪产业化项目一期	11,000	387.6	387.6	3.52%	2024年06月30日		项目未完工	否
宾阳温氏畜牧有限公司高效养殖小区项目	崇左江洲温氏畜牧有限公司一体化生猪养殖项目一期、营山温氏畜牧有限公司一体化生猪养殖项目一期、北安温氏畜牧有限公司生猪产业化项目一期	18,500	94.21	94.21	0.51%	2023年12月31日		项目未完工	否
南宁温氏佳丰食品有限公司宾阳屠宰厂项目	崇左江洲温氏畜牧有限公司一体化生猪养殖项目一期、营山温氏畜牧有限公司一体化生猪养殖项目一期、北安温氏畜牧	8,700						项目已终止	是

	有限公司 生猪产业化项目一期								
灌南温氏食品有限公司肉鸡六场项目	崇左江洲温氏畜牧有限公司一体化生猪养殖项目一期、营山温氏畜牧有限公司一体化生猪养殖项目一期、北安温氏畜牧有限公司生猪产业化项目一期	10,000					2023年 12月31日	项目未完 工	否
云南温氏晶华食品有限公司100万头生猪屠宰项目	崇左江洲温氏畜牧有限公司一体化生猪养殖项目一期、营山温氏畜牧有限公司一体化生猪养殖项目一期、北安温氏畜牧有限公司生猪产业化项目一期	10,000	6,064.07	6,773.26	67.73%		2023年 12月31日	项目未完 工	否
滁州温氏晶宝食品有限公司生猪屠宰项目	崇左江洲温氏畜牧有限公司一体化生猪养殖项目一期、营山温氏畜牧有限公司一体化生猪养殖项目一期、北安温氏畜牧有限公司生猪产业化项目一期	14,500	3,047.98	3,047.98	21.02%		2024年 06月30日	项目未完 工	否
水台庵村育种科研中心及产	崇左江洲温氏畜牧有限公司	6,500					项目已终 止	项目已终 止	是

业化项目	一体化生猪养殖项目一期、营山温氏畜牧有限公司一体化生猪养殖项目一期、北安温氏畜牧有限公司生猪产业化项目一期								
崇左温氏畜牧有限公司肉鸭一体化养殖项目	崇左温氏畜牧有限公司肉鸭一体化养殖项目	42,998.13	7,038.46	24,894.77	57.90%	2023年06月30日		项目未完工	否
合计	--	228,398.13	16,632.32	35,197.82	--	--	0	--	--
变更原因、决策程序及信息披露情况说明(分具体项目)	<p>2021年受国内生猪市场行情的影响，生猪价格持续走低。为充分利用公司现有种猪场产能的规模优势，提高种猪场产能利用率，公司调整了发展战略，将发展重心由新建一体化生猪养殖项目调整为自建育肥养殖小区，以推动“公司+农户（或家庭农场）”向“公司+现代养殖小区+农户”模式转型升级，实现公司种猪场产苗量快速达产、满产的目标，从而提高公司整体经营效率和效益。因此，公司决定变更崇左江洲温氏畜牧有限公司一体化生猪养殖项目一期、营山温氏畜牧有限公司一体化生猪养殖项目一期、北安温氏畜牧有限公司生猪产业化项目一期三个一体化项目募集资金共 185,400.00 万元（不含利息及理财收益）用于江永温氏畜牧有限公司大同养殖小区等 21 个项目的建设。该变更已经 2021 年 8 月 18 日公司第三届董事会第三十七次会议、第三届监事会第二十九次会议以及 2021 年 9 月 6 日“温氏转债”2021 年第一次债券持有人会议、2021 年 9 月 27 日公司 2021 年第二次临时股东大会审议通过。</p> <p>为减少市场价格竞争，提高种鸭育种能力，公司决定终止建设崇左温氏畜牧有限公司肉鸭一体化养殖项目中的崇左温氏那邕肉鸭养殖基地项目、崇左温氏那达一区肉鸭养殖基地项目和崇左温氏那达二区肉鸭养殖基地项目，并将子项目崇左温氏渠姆种鸭养殖基地项目的用途由父母代种鸭养殖变更为种鸭育种，该事项已经 2022 年 4 月 15 日第四届董事会第四次会议、第四届监事会第四次会议以及 2022 年 5 月 6 日“温氏转债”2022 年第一次债券持有人会议、2022 年 5 月 12 日公司 2021 年度股东大会审议通过。</p>								
未达到计划进度或预计收益的情况和原因(分具体项目)	项目终止或项目尚未完工，因此项目的效益无法单独统计。								
变更后的项目可行性发生重大变化的情况说明	<p>报告期内受国内生猪市场行情的影响，生猪价格持续走低。公司根据当前行业情况以及公司生产经营实际，调整了区域发展布局，停止新建或缓建部分区域生猪产能，保证经营现金流安全，把工作重心向用好已有生猪产能促进猪业达产、满产的工作目标转移。因此，曲靖市沾益区温氏畜牧有限公司亮泉育肥场建设项目、东方温氏畜牧有限公司代龙坡高效养殖小区、弥勒温氏畜牧有限公司五山养殖小区、天津温氏畜牧有限公司李庄养殖小区和水台庵村育种科研中心及产业化项目累计投入募集资金占项目拟投入募集资金的比例很低且项目建设处于停滞状态，于 2022 年 4 月 15 日公司第四届董事会第四次会议、第四届监事会第四次会议以及 2022 年 5 月 6 日“温氏转债”2022 年第一次债券持有人会议、2022 年 5 月 12 日公司 2021 年度股东大会决议终止。</p> <p>由于江永温氏畜牧有限公司大同养殖小区项目周边养殖户较多，区域养殖密度加大，不利于防疫，不符合公司升级后的生物安全防护标准，公司决定终止该项目建设；由于地方政府整体用地规划调整，公司配合政府规划调整取消宿迁温氏畜牧有限公司黄岗养殖小区项目的建设；受当地市场环境变化影响，预计未来南宁温氏佳丰食品有限公司宾阳屠宰厂项目收益率存在较大不确定性，公司对项目所在区域食</p>								

品加工业务的发展及布局进行调整，决定终止该项目建设。以上事项已经 2022 年 10 月 25 日公司第四届董事会第十次会议、第四届监事会第八次会议以及 2022 年 11 月 15 日“温氏转债”2022 年第二次债券持有人会议、公司 2022 年第二次临时股东大会审议通过。

注：2023 年 4 月 25 日公司第四届董事会第十七次会议、第四届监事会第十三次会议分别审议通过了《关于终止部分募集资金投资项目的议案》，同意公司终止可转债募投项目崇左温氏畜牧有限公司肉鸭一体化养殖项目。独立董事对该事项发表了明确同意意见。保荐机构同意公司本次终止部分募集资金投资项目事项。该事项尚需经公司股东大会及可转换公司债券持有人会议审议通过后方可实施。

八、重大资产和股权出售

1、出售重大资产情况

适用 不适用

公司报告期未出售重大资产。

2、出售重大股权情况

适用 不适用

九、主要控股参股公司分析

适用 不适用

主要子公司及对公司净利润影响达 10% 以上的参股公司情况

单位：元

公司名称	公司类型	主要业务	注册资本	总资产	净资产	营业收入	营业利润	净利润
广东华农温氏畜牧股份有限公司	子公司	畜牧养殖、销售	945,100.00	4,679,741.8 51.17	2,890,125.0 08.67	4,277,957.6 07.27	518,917.95 8.79	450,127.10 8.58

报告期内取得和处置子公司的情况

适用 不适用

公司名称	报告期内取得和处置子公司方式	对整体生产经营和业绩的影响
广东南牧建筑工程有限公司	购买股权	
新兴县标允生物科技有限公司	股权转让	
监利温氏晶宝食品有限公司	股权转让	
博罗县昌顺饲料有限公司	股权转让	
宁都温氏乳业有限公司	新设	
富川温氏乳业有限公司	新设	
大英温氏畜牧有限公司	新设	
温润佳品贰号（珠海）股权投资基金合伙企业（有限合伙）	新设	
灌南粤灌贸易有限公司	新设	
开平市温氏食品贸易有限公司	新设	
温润（珠海）新材料产业基金合伙企业（有限合伙）	新设	
广东温润振信贰号股权投资合伙企业（有限合伙）	新设	
温润（海南）私募基金管理合伙企业（有限合伙）	新设	
温润成长贰号（珠海）股权投资基金	新设	

合伙企业（有限合伙）		
温润智造贰号（珠海）股权投资基金合伙企业（有限合伙）	新设	
博罗县昌顺饲料有限公司	新设	
温润金产成长贰号(云南)股权投资基金合伙企业(有限合伙)	新设	
广东温氏尚厨食品有限公司	新设	
汝阳县新大牧业有限公司	注销	
聊城温氏晶益食品有限公司	注销	
沧州温氏种猪科技有限公司	注销	
翁源温氏畜牧有限公司	注销	
珠海温氏成长贰号股权投资合伙企业(有限合伙)	注销	
富川温氏晶宝食品有限公司	注销	
重庆大足温氏畜牧有限公司	注销	
永州冷水滩区温氏晶宝食品有限公司	注销	
凯里温氏农牧有限公司	注销	
罗平温氏畜牧有限公司	注销	
凯里温氏畜牧有限公司	注销	

主要控股参股公司情况说明

广东华农温氏畜牧股份有限公司 2022 年 12 月 31 日总资产 46.80 亿元，较上年末增长 35.38%，主要是生物资产同比增加所致；2022 年营业收入 42.78 亿元，较上年同期增长 66.30%，主要是主产品肉猪的销量和销售价格同比增长所致；实现净利润 4.50 亿元，较上年同期增长 138.50%，主要是肉猪销量及价格同比上升，同时养殖综合成本下降，养猪业务利润同比上升所致。

十、公司控制的结构化主体情况

适用 不适用

十一、公司未来发展的展望

（一）行业发展趋势分析

1.行业空间巨大，集中度持续提升

家禽和生猪行业是关系国计民生和社会稳定的重要基础行业，从业者众多，市场空间超万亿元。当前行业集中度仍较低，行业内单一规模化企业年出栏量家禽和生猪的市场占有率仍然较低。未来，受养殖用地紧张、环保政策趋紧、行情周期性波动以及禽流感、非洲猪瘟等疫情影响，中小养殖户在资金、技术和人才方面无法与规模化企业竞争而逐步退出，行业集中度将呈加速提升趋势。

2.产业链延伸日益紧迫

目前生猪业和家禽业的养殖产业链比较完整，规模较大的从业者都配备了种场、饲料厂和育肥场。生猪业和家禽业的主要产品仍是活猪和活鸡，主要的销售模式仍为批发或零售，主要的客户是肉联厂、食品加工企业、个体批发商或零售商，产品交付消费者的主要场所是农贸市场和超市。客户群体比较分散，销售渠道比较单一，最后一公里问题仍较难解决。未来，在禽流感事件和非洲猪瘟疫情等疫情危机影响下，国内限制活禽交易的地域范围将逐步扩大，活猪调运也逐步全面向调肉转变。同时，随着国民对食品安全问题的重视、对食品溯源要求的提高以及新生代消费者对冰鲜肉制品或预制品消费观念的改变，传统的活鸡和活猪销售模式将逐步向“集中屠宰、品牌经营、冷链流通、冷鲜上市”的模式转变。因

此，我国生猪业和家禽业从养殖业链向下游屠宰以及食品加工工业延伸的紧迫性越来越强。

（二）公司未来发展展望

公司将以“精诚合作，齐创美满生活”的温氏文化核心理念为指引，继续推进发展养猪业，稳步发展养鸡业，协同发展蛋鸡、鸭、乳业、兽药及农牧设备业，打造以鸡、猪双主业为核心，依托资本力量构建多业态协同发展的产业链生态圈；同时，积极推进屠宰、食品加工、生鲜营销产业发展，延伸养殖产业链，促进公司从传统养殖企业向现代食品企业转型。

（三）下一年度工作计划

2023 年是公司创业 40 周年。在国家坚持“稳中求进”的工作总基调，推动开展重要民生商品保供稳价、扩大国内需求、提振市场信心、建设现代化产业体系、推进乡村振兴等重点工作领域的背景下，公司将顺势而为，坚持从严治企、稳定生产、降本增效“三个不放松”，继续以“固本强基、稳健发展”为工作总基调，围绕“强化经营优势、加大改革力度、提升治企成效，为高质量发展筑牢基础”的工作主线，加快推进公司构建现代化企业管理体系，筑牢企业高质量发展基础。公司 2023 年各项重点举措计划如下：

1. 强抓生产管理，巩固竞争优势

以“保稳定、提成绩”为原则，落实各项基础工作。加快养殖生产标准化建设，建立科学、高效、实用的生物安全体系，打造畜禽重大疾病防控竞争优势，保持禽业、猪业生产成绩高水平稳定。优化育种配套体系，以提质增重、提升繁殖性能和养殖效益最大化为原则落实品种优化方案，构建畜禽种源核心竞争力。做好育肥端鸡猪鸭增重增效工作，提升育肥产肉效率。

2. 强化经营优势，提升盈利能力

持续深入挖掘客户资源，深耕高价区。构建营销体系，拓展营销渠道，充分发挥营销管理部统筹、协同、引领作用。构建营销数字化平台，完善客户管理体系，构筑更紧密的合作关系。积极拓展新市场、新客户，年内新客户占比达 10% 以上。探索全品类客户合作模式，实现一站式服务；打造品牌重点项目，加强 B 端品牌推广，赋能业务开展。

3. 完善科研体系，强化创新引领

重点打造育种、饲料营养、环保、健康养殖等领域核心竞争力，力争每年产出具备原创性、科技含量高、经济价值大的科技成果。持续加大科研管理保障，强化人、财、物保障。建立完善“需求项目化、项目绩效化、绩效责任化”的科技管理模式，建立促进成果转化的绩效激励机制，探索科技创新的容错机制。

4. 升级合作模式，焕发模式新动力

重新定义合作农户技术员岗位职能，强化服务意识。完善合作农户结算体系，规范养户补贴。探索特殊农户再救助机制，建立更加稳固的合作关系。加强养殖小区管理，重点提升高效养殖小区生产标准执行成效，完善小区用工模式，明确养殖小区负责人的责、权、利。通过回收、扩建、政府建设、农户建设、公司自建等多种方式发展新的合作养殖资源，满足公司未来发展需求。

5. 加大组织改革力度，强化经营主体责任

以主业强管控、相关产业专业化管控为原则，制定和实施公司主业、配套业务、培育业务的管理与改革方案，实现管理者能岗匹配及合理管控规模，提升管理成效。优化薪酬管理机制，制订薪酬总额预算，进一步明确各级单位薪酬管理职责权限，构建与业绩挂钩的薪酬体系，激发团队工作动力。

6. 营造团结合作、和谐共进发展环境

发挥党建引领作用，促进党建与生产经营融合，助推企业高质量发展。持续关爱员工，建立荣誉体系和赋能体系，及时表彰贡献和进步，敢于鞭策、激发后进。实施新一期股权激励计划，激发干部员工的工作热情。发挥工会组织作用，及时解决员工实际困难，保障基层员工福利待遇。积极与股东、合作方、投资者保持良好沟通，获取各方对公司决策的支持和理解。主动参与乡村振兴及公益事业，履行企业社会责任。

（四）公司可能面对的风险

投资者在评估公司投资价值时，应特别认真地考虑下述各项风险因素。下述风险根据重要性原则或可能影响投资者决策的程度大小排序，该排序并不表示风险因素依次发生。

1. 制度政策风险

法律、行业法规、部门规章、其他规范性文件及相关行业政策是行业发展的准绳。一切从事畜牧养殖行业的人员和企业都必须严格遵守涉及养殖、食品、动物防疫、产品质量安全、饲料和饲料添加剂、屠宰、兽药、畜禽养殖污染等一系列要求。随着大环境的变化及各类卫生安全事件的发生，现行的行业规章制度可能面临修订或废止。上到国家，下至地方政府及相关主管部门，也都可能根据新形势出台一系列新的政策。对于畜牧养殖行业从业者而言，必须紧跟政策，否则可能面临制度政策风险。

2. 行业竞争风险

随着国家对规模化养殖转型的政策扶持力度加大，不少企业进入畜禽养殖行业，行业市场集中度提高，竞争程度更加激烈。如果公司不能及时应对行业竞争格局的变化，调整市场营销策略，未来公司的市场份额和收益水平可能因激烈市场竞争而下降。

3. 价格波动风险

畜禽养殖行业从业者众多。中小养殖户存在“价高进入，价低退出”的非理性现象，影响了市场供给的稳定，造成产品价格波动，行业称为“鸡周期”、“猪周期”。如果未来“鸡周期”、“猪周期”进入低谷期，产品市场价格下滑，则公司将面临销售收入下降的风险，公司的经营业绩可能出现下滑甚至亏损。

同时，畜禽养殖行业受饲料原材料价格波动风险的影响较大。公司生产经营所需主要饲料原材料的产量和价格易受到自然天气、市场情况等不可控因素的影响，若未来主要饲料原材料价格大幅波动，将会影响公司的盈利能力。

4. 畜禽疫病风险

疫病是畜禽养殖行业经营过程中面临的主要风险之一。一旦发生疫病，可能引发公司畜禽产品发生死亡或被迫捕杀、生产成绩下降、市场交易受限和消费需求下降等风险，公司可能因此生产成本上升、产品积压、销售价格和销量下降等，导致公司面临经营效益下滑的风险。

2018年8月起，非洲猪瘟疫情在国内流行。非洲猪瘟疫情点状发生的态势或将在较长时期内存在。受疫情及防控措施影响，公司养猪业可能面临猪只染疫死亡、被捕杀、跨区调运受阻和销售受限等多种风险。

5. 公共卫生安全风险

从历史上看，历次突发性公共卫生事件都对畜禽养殖行业造成重创，畜禽养殖企业面临着经营亏损的风险。对畜禽养殖企业来说，在公共卫生安全事件发生时，可能面临以下风险：消费者恐慌导致肉类消费需求下降，供需不匹配，销售价格面临较大波动的风险；受调运、活禽交易市场关闭、进出口的限制等政策的影响，可能面临销售受阻的风险。

6. 自然灾害风险

随着公司加大业务规模发展与养殖区域布局，养殖场地遍布在华南地区、华东地区、华中地区、东北地区及西南地区等，部分养殖场地可能受当地气候影响，面临台风、地震、洪涝和雪灾等各种不可预测的自然灾害，造成养殖场建筑设施损坏或畜禽死亡，进而影响公司下属子公司正常的生产经营。

7. 食品安全风险

随着人们生活水平的提高，国家对食品安全越来越重视，消费者对食品安全的要求也越来越高。公司是食品企业，如果出现食品安全问题，企业品牌将面临毁灭性的打击，将直接影响食品生产企业产品的市场需求，造成企业经营业绩严重下滑。

8. 经营模式风险

公司采用紧密型“公司+农户”产业链一体化经营模式。该经营模式中，合作农户是至关重要的经营基础之一。公司与合作农户通过签订委托养殖合同方式合作。在合作执行中仍可能存在极少数农户对合同相关条款的理解有偏差，导致潜在的纠纷或诉讼风险。如果养殖行业爆发疫病、其他规模化企业采取竞争手段争夺农户或养殖政策、就业环境等发生改变，企业可能面临合作农户流失的风险。

9. 投资项目预期收益无法实现的风险

公司在养殖、屠宰等业务方面有多个在建投资项目，投资数额较大。虽然项目经过可行性研究论证分析、投资建设管理来保证项目顺利投入运营，但受宏观经济环境变化、产业政策变动或国家政策法规变化，以及公司自身的项目管理、人力资源管理、财务风险管理和市场占有拓展等能力因素的影响，投资建设项目有可能无法如期完工或正常运营，进而造成预期收益可能无法实现。

10. 存货减值风险

公司的肉鸡、生猪养殖生产周期较长。公司存货金额及其在总资产中所占比例相对较高。受行业周期性供需变化、突发疫情等因素影响，肉鸡、生猪价格波动较为明显。若肉鸡、生猪价格出现大幅下滑，导致公司期末存货可变现净值下降，公司可能面临存货减值的风险，进而可能导致公司当期经营业绩受到较大影响。

针对上述风险，公司采取以下应对措施：

1. 加强日常监督，防范制度政策风险

公司加强日常监督，实时关注主管部门出台的相关法律、行业法规、部门规章、其他规范性文件及相关行业政策，加强对相关政策的理解和把握，做好政策风险预测。在风险预测的基础上，采取各种预防措施，力求降低风险。公司也对潜在的政策风险因素进行分析，并采用科学的风险分析方法，对政策风险进行有效管理，使公司避免或减少各种不必要的损失。

2. 加快转型升级，提升公司竞争力

继续提升公司竞争力与竞争优势；提升自身资金与技术优势，适应养殖行业规模集中化的发展趋势；加快延伸产业链，推动从重视生产端向重视销售端转移，加快推进生鲜和熟食业务探索。

3. 多渠道降本增效，减弱价格波动影响

持续提高专业化水平和管理效率，多渠道降本增效，应对畜禽产品价格波动的风险；继续优化区域布局，调整业务结构，分散市场风险；进一步优化饲料原材料集中采购模式，降低原料采购成本，应对原料波动风险；优化饲料配方结构，降低饲料配方成本。

4. 完善疫病防控体系，尽最大努力减少畜禽疫病损失

公司加大疫情防控技术研发投入，进一步完善疫病防治技术体系，降低、减少疫病的发生及损失。面对非洲猪瘟疫情，公司重点推进洗消/消毒中心的建设，完善猪场内消毒设施设备和物理隔离等

防疫硬件配置，不断提升生物安全防护水平。学习借鉴行业成功经验，实行关键环节清单式管理，抓好非洲猪瘟防控措施的监督检查。全面推行猪只及饲料运输中转车的专车专用，推动猪苗与饲料的集中配送，进一步优化和固化猪只饲养、销售、淘汰及运输等关键环节的生物安全管理，尽可能切断传播途径，降低疫情发生风险。加快推进清空场的改造升级和灭源工作，保证后备猪回场配种。制定严密的引种计划，严格执行种猪质量标准，确保按时、按质、按量完成引种工作。及时掌握疫情动态信息，积极组织协调，做好种猪调拨、猪苗投放及肉猪销售的“保三通”工作，保持生产经营的正常秩序。做好基层员工培训，确保各项生物安全操作理解与执行到位。执行以结果为导向的考核机制，功过与奖罚分明。

5.完善应急预案和部署，降低公共卫生安全、自然灾害及食品安全风险

在多年的发展过程中，公司经历过多次公共卫生安全事件及自然灾害。公司及时复盘和总结经验，并建立起完善的应急预案流程。在风险发生之前，公司实时监控相关风险，做好预防和部署。在风险发生之后，启动报告畅通机制，保证公司能够及时获得各生产单位的相关情况。公司还建立定期购买财产保险管理规范，为资产设备、畜禽产品等购买保险，提前做好风险转移与分散，提高公司防灾能力，保障公司的生物资产安全。对于食品安全风险，公司始终按照国家对食品安全的法律法规及相关标准生产经营，对产品进行严格检测达标后上市流通，从源头上保证食品安全，避免食品安全风险。

6.增强互信互利，实现有效管理

加强对合作农户前期甄别，做好养殖管理、物料供应、技术服务、质量控制及收益结算等养殖过程各方面的合作监督与服务支持，形成合理的流程分工，明确合同双方的权利义务。对“公司+农户”模式进行升级迭代，总结推广“公司+养殖小区”的经营模式，提高合作农户饲养规模和总体收益。

7.多措并举，分散投资项目风险

面对项目投资、建设、运营等系列过程的不确定性，采取吸收、分散及转移等风险管理方式多措并举降低投资项目风险。同时，结合畜禽养殖、屠宰、生鲜等业务链布局，分散项目集中风险，建立健全项目管理制度，建立项目责任管理体系，完善项目配套考核机制，提高项目运营管理能力。

十二、报告期内接待调研、沟通、采访等活动登记表

适用 不适用

接待时间	接待地点	接待方式	接待对象类型	接待对象	谈论的主要内容及提供的资料	调研的基本情况索引
2022年02月24日	公司总部	电话沟通	机构	天风证券、鹏华基金等441位机构投资者	详见2022年2月27日巨潮资讯网 (http://www.cninfo.com.cn)《温氏股份：2022年2月24日投资者关系活动记录表》	http://www.cninfo.com.cn/new/disclosure/detail?plate=szse&
2022年03月02日	公司总部	电话沟通	机构	招商证券、易方达基金等74位机构投资者	详见2022年3月4日巨潮资讯网 (http://www.c	http://www.cninfo.com.cn/new/disclosure/detail?plate=szse&

					ninfo.com.cn) 《温氏股份：2022年3月2日投资者关系活动记录表》	orgId=9900009247&stockCode=300498&announcementId=1212503792&announcementTime=2022-03-04%2008:16
2022年03月03日	厦门	其他	机构	长江证券、南方基金等55位机构投资者	详见2022年3月7日巨潮资讯网 (http://www.cninfo.com.cn) 《温氏股份：2022年3月3日投资者关系活动记录表》	http://www.cninfo.com.cn/new/disclosure/detail?plate=szse&orgId=9900009247&stockCode=300498&announcementId=1212513313&announcementTime=2022-03-07%2008:50
2022年03月11日	公司总部	电话沟通	机构	中金公司、平安养老保险等128位机构投资者	详见2022年3月13日巨潮资讯网 (http://www.cninfo.com.cn) 《温氏股份：2022年3月11日投资者关系活动记录表》	http://www.cninfo.com.cn/new/disclosure/detail?plate=szse&orgId=9900009247&stockCode=300498&announcementId=1212558714&announcementTime=2022-03-13%2021:56
2022年04月27日	公司总部	电话沟通	机构	广发证券、富国基金等461位机构投资者	详见2022年4月28日巨潮资讯网 (http://www.cninfo.com.cn) 《温氏股份：2022年4月27日投资者关系活动记录表》	http://www.cninfo.com.cn/new/disclosure/detail?plate=szse&orgId=9900009247&stockCode=300498&announcementId=1213222994&announcementTime=2022-04-28%2023:11
2022年04月28日	公司总部	电话沟通	机构	财通基金、鹏华基金等75位机构投资者	详见2022年5月4日巨潮资讯网 (http://www.cninfo.com.cn) 《温氏股份：2022年4月28-29日投资者关系活动记录表》	http://www.cninfo.com.cn/new/disclosure/detail?plate=szse&orgId=9900009247&stockCode=300498&announcementId=1213274628&announcementTime=2022-05-04%2021:14
2022年05月10日	公司总部	其他	其他	参与公司2021年度及2022	详见2022年5月10日巨潮	http://www.cninfo.com.cn/new

				年第一季度业绩网上说明会的投资者	资讯网 (http://www.cninfo.com.cn)《温氏股份：温氏股份2021年度及2022年第一季度业绩网上说明会》	/disclosure/detail?plate=szse&orgId=9900009247&stockCode=300498&announcementId=1213308683&announcementTime=2022-05-10%2017:42
2022年06月21日	公司总部	电话沟通	机构	天风证券、景林资管等304位机构投资者	详见2022年6月22日巨潮资讯网 (http://www.cninfo.com.cn)《温氏股份：2022年6月21日投资者关系活动记录表》	http://www.cninfo.com.cn/new/disclosure/detail?plate=szse&orgId=9900009247&stockCode=300498&announcementId=1213788569&announcementTime=2022-06-22%2015:26
2022年06月22日	公司总部	电话沟通	机构	招商基金、大成基金等77位机构投资者	详见2022年6月27日巨潮资讯网 (http://www.cninfo.com.cn)《温氏股份：2022年6月22-24日投资者关系活动记录表》	http://www.cninfo.com.cn/new/disclosure/detail?plate=szse&orgId=9900009247&stockCode=300498&announcementId=1213832228&announcementTime=2022-06-27%2015:00
2022年07月08日	公司总部	电话沟通	机构	中信证券、银华基金等145位机构投资者	详见2022年7月11日巨潮资讯网 (http://www.cninfo.com.cn)《温氏股份：2022年7月8日投资者关系活动记录表》	http://www.cninfo.com.cn/new/disclosure/detail?plate=szse&orgId=9900009247&stockCode=300498&announcementId=1214004502&announcementTime=2022-07-11%2011:28
2022年08月19日	公司总部	电话沟通	机构	国泰君安证券、富国基金等434位国内外机构投资者	详见2022年8月21日巨潮资讯网 (http://www.cninfo.com.cn)《温氏股份：2022年8月19日投资者关系活动记录表》	http://www.cninfo.com.cn/new/disclosure/detail?plate=szse&orgId=9900009247&stockCode=300498&announcementId=1214347047&announcementTime=2022-08-21%2022:32

2022年08月22日	公司总部	电话沟通	机构	富国基金、景林资管等 131 位机构投资者	详见 2022 年 8 月 28 日巨潮资讯网 (http://www.cninfo.com.cn)《温氏股份：2022 年 8 月 22-24 日投资者关系活动记录表》	http://www.cninfo.com.cn/new/disclosure/detail?plate=szse&orgId=9900009247&stockCode=300498&announcementId=1214436094&announcementTime=2022-08-28%2016:04
2022年08月30日	上海、青岛、杭州	其他	机构	天风证券、长江证券和广发证券等 102 位投资者	详见 2022 年 9 月 5 日巨潮资讯网 (http://www.cninfo.com.cn)《温氏股份：2022 年 8 月 30 日-9 月 1 日投资者关系活动记录表》	http://www.cninfo.com.cn/new/disclosure/detail?plate=szse&orgId=9900009247&stockCode=300498&announcementId=1214535217&announcementTime=2022-09-05%2009:54
2022年09月07日	青岛	其他	机构	中泰证券、南方基金等 11 位投资者	详见 2022 年 9 月 9 日巨潮资讯网 (http://www.cninfo.com.cn)《温氏股份：2022 年 9 月 7 日投资者关系活动记录表》	http://www.cninfo.com.cn/new/disclosure/detail?plate=szse&orgId=9900009247&stockCode=300498&announcementId=1214577655&announcementTime=2022-09-09%2017:52
2022年09月22日	公司总部	其他	其他	参与 2022 年广东辖区上市公司投资者网上集体接待日活动的投资者	详见 2022 年 9 月 22 日巨潮资讯网 (http://www.cninfo.com.cn)《温氏股份：2022 年广东辖区上市公司投资者网上集体接待日活动》	http://www.cninfo.com.cn/new/disclosure/detail?plate=szse&orgId=9900009247&stockCode=300498&announcementId=1214649150&announcementTime=2022-09-22%2017:34
2022年10月26日	公司总部	电话沟通	机构	中信证券、淡水泉投资等 303 位机构投资者	详见 2022 年 10 月 27 日巨潮资讯网 (http://www.cninfo.com.cn)《温氏股份：2022 年 10 月 26 日投资者关系活动记录表》	http://www.cninfo.com.cn/new/disclosure/detail?plate=szse&orgId=9900009247&stockCode=300498&announcementId=1214945666&announcementTime

						me=2022-10-27% 2022:00
2022 年 10 月 27 日	公司总部	电话沟通	机构	台湾富兰克林华美、富国基金等 23 位机构投资者	详见 2022 年 10 月 31 日巨潮资讯网 (http://www.cninfo.com.cn)《温氏股份：2022 年 10 月 27-28 日投资者关系活动记录表》	http://www.cninfo.com.cn/new/disclosure/detail?plate=szse&orgId=9900009247&stockCode=300498&announcementId=1214981365&announcementTime=2022-10-31% 2009:12
2022 年 10 月 31 日	公司总部	电话沟通	机构	天风证券、万家基金等 94 位机构投资者	详见 2022 年 11 月 2 日巨潮资讯网 (http://www.cninfo.com.cn)《温氏股份：2022 年 10 月 31 日-11 月 1 日投资者关系活动记录表》	http://www.cninfo.com.cn/new/disclosure/detail?plate=szse&orgId=9900009247&stockCode=300498&announcementId=1215014000&announcementTime=2022-11-02% 2019:10
2022 年 11 月 24 日	公司总部	电话沟通	机构	招商证券、大成基金等 90 位机构投资者	详见 2022 年 11 月 25 日巨潮资讯网 (http://www.cninfo.com.cn)《温氏股份：2022 年 11 月 24 日投资者关系活动记录表》	http://www.cninfo.com.cn/new/disclosure/detail?plate=szse&orgId=9900009247&stockCode=300498&announcementId=1215212053&announcementTime=2022-11-25% 2017:48
2022 年 12 月 07 日	公司总部	电话沟通	机构	长江证券、大成基金等 163 位机构投资者	详见 2022 年 12 月 9 日巨潮资讯网 (http://www.cninfo.com.cn)《温氏股份：2022 年 12 月 07 日投资者关系活动记录表》	http://www.cninfo.com.cn/new/disclosure/detail?plate=szse&orgId=9900009247&stockCode=300498&announcementId=1215312979&announcementTime=2022-12-09% 2011:36

第四节 公司治理

一、公司治理的基本状况

报告期内，公司严格按照《公司法》、《证券法》、《上市公司治理准则》、《深圳证券交易所创业板股票上市规则》、《深圳证券交易所上市公司自律监管指引第 2 号——创业板上市公司规范运作》等法律法规和中国证监会有关法律法规的要求，不断完善公司法人治理结构，建立健全公司内部管理和控制制度，持续深入开展公司治理活动，促进公司规范运作，不断加强信息披露工作，积极开展投资者关系管理工作，维护了上市公司及股东利益，确保了公司安全、稳定、健康、持续的发展。

截至本报告期末，公司治理的实际情况符合《上市公司治理准则》、《深圳证券交易所上市公司自律监管指引第 2 号——创业板上市公司规范运作》等相关法律法规的要求，不存在尚未解决的公司治理问题。

2022 年度公司治理具体情况如下：

（一）关于股东与股东大会

公司严格按照《公司法》、《上市公司股东大会规则》、深圳证券交易所创业板的相关规定和要求以及《公司章程》、《股东大会议事规则》等规定，规范股东大会的召集、召开和表决程序。公司股东大会均由董事会召集，公司按规定时间发出股东大会会议通知，并设置现场投票和网络投票。现场股东大会由公司董事会秘书、监事、股东代表及见证律师共同查验参会股东及股东代理人的身份证明、持股凭证、授权委托书及表决票，保证出席公司股东大会的股东及股东代理人均具有合法有效的资格。在股东大会上能够保证各位股东有充分的发言权，确保全体股东特别是中小股东享有平等地位，充分行使股东的权力。公司至今未发生重大事项绕过股东大会的情况，也未发生重大事项先实施后审议的情况。公司不存在违反《上市公司股东大会规则》的其他情形。

（二）关于董事和董事会

公司董事会设董事 12 名，其中独立董事 4 名，董事会的人数及人员构成符合法律、法规和《公司章程》的要求。董事会成员专业结构合理，能够有效、科学、迅速、谨慎的做出决策。公司董事能够依据《董事会议事规则》、《独立董事工作制度》、《深圳证券交易所上市公司自律监管指引第 2 号——创业板上市公司规范运作》等规定开展工作，出席董事会和股东大会，勤勉尽责地履行职责和义务，同时积极参加相关培训，熟悉并掌握相关法律法规。独立董事按照《公司章程》等法律、法规不受影响的独立履行职责，出席公司董事会、股东大会，对公司重大投资、董事、高级管理人员的任免发表自己的独立意见，保证了公司的规范运作。

公司董事会已根据《上市公司治理准则》设立了提名委员会、审计委员会、战略委员会和薪酬与考核委员会四个专门委员会，各专门委员会根据各自职责为董事会的决策提供了科学和专业的意见和参考。

（三）关于监事和监事会

公司监事会设监事 5 名，其中职工代表监事 3 名，监事会的人数和构成符合法律、法规和《公司章程》的规定与要求。监事会会议的召集、召开程序，完全按照《监事会议事规则》的要求履行，并按照拟定的会议议程进行。在日常工作中，各位监事能够按照《公司章程》、《监事会议事规则》等规定的要求，认真履行自己的职责，本着对公司和全体股东负责的精神，审核公司定期报告，对公司董事、高

级管理人员的行为进行监督，对公司重大事项、重大财务决策事项进行监督。

（四）关于绩效评价与激励约束机制

公司董事会下设的薪酬与考核委员会负责对公司的董事、高管进行绩效考核，公司建立了目标责任考核体系、高级管理团队年度绩效考核评估制度，对高级管理人员采取年度绩效评估的办法，设定关键评估指标，既考核评估当年的绩效，又兼顾公司的长期发展要求，定期对高管团队的年度绩效进行评估，同时将年度经营目标与年度评估结果相挂钩。公司现有的考核及激励约束机制符合公司的发展要求。

（五）关于信息披露与透明度

公司严格按照有关法律法规以及《上市公司信息披露管理办法》、《信息披露管理制度》、《投资者关系管理制度》等规章制度的要求做好公司信息的管理与披露工作，真实、准确、及时、公平、完整地披露有关信息。

指定公司董事会秘书负责信息披露工作，协调公司与投资者的关系，接待投资者来访和咨询，向投资者提供公司已披露的资料；并指定《中国证券报》、《证券时报》、《证券日报》、《上海证券报》和巨潮资讯网为公司信息披露的指定报纸和网站，真实、准确、完整地披露信息，确保公司所有投资者均能够以平等的机会获取公司信息。

（六）关于相关利益者

公司充分尊重和维护相关利益者的合法权益，重视公司的社会责任，实现股东、员工、社会等各方利益的协调平衡，共同推动公司持续、健康的发展。

（七）内部审计制度

为加强内部控制活动的监督和评价，有效控制风险，公司制定了《董事会审计委员会工作细则》、《内部控制基本制度》，由审计委员会负责全面审查和监督公司的财务报告、内部审计方案及内部控制的有效性，审阅和审查财务、经营、合规、风险管理情况。公司设置审计监察部，负责内部审计工作，并建立了内部审计制度，对审计委员会负责，向审计委员会报告工作。审计监察部对公司财务信息及内部控制制度的建立和实施等进行检查和监督，对公司募集资金使用及存放等进行重点审计，及时向审计委员会提交工作计划并汇报审计工作报告，就审计过程中发现的问题进行督促整改。

（八）关于投资者关系管理

公司一直高度重视投资者关系管理工作，不断学习先进的投资者关系管理经验。公司证券事务部作为投资者关系管理的具体实施机构，致力于构建与投资者的良好互动关系，树立公司在资本市场的良好形象。公司指定董事会秘书作为投资者关系管理负责人，安排专人负责投资者来访接待工作，并做好投资者关系管理工作档案的建立和保管，合理妥善地安排个人投资者、机构投资者、行业分析师等相关人员到公司进行调研，并切实做好信息的保密工作。

通过投资者关系管理电话、电子信箱、传真、深交所互动易、巨潮资讯网站等多种渠道与投资者加强沟通，尽可能解答投资者的疑问。

公司治理的实际状况与法律、行政法规和中国证监会发布的关于上市公司治理的规定是否存在重大差异

是 否

公司治理的实际状况与法律、行政法规和中国证监会发布的关于上市公司治理的规定不存在重大差异。

二、公司相对于控股股东、实际控制人在保证公司资产、人员、财务、机构、业务等方面的独立情况

1、资产独立情况

公司具备与生产经营相关的生产系统、辅助生产系统和配套设施，合法拥有与生产经营有关的土地、房屋、机器设备以及商标、专利、非专利技术的所有权或者使用权，具有独立的原材料采购和产品销售系统。

2、人员独立情况

公司拥有独立的人事档案、人事聘用和任免制度以及考核、奖惩制度，及独立的工资管理、福利与社会保障体系。公司总裁、副总裁、财务总监和董事会秘书等高级管理人员均在本公司领取报酬。

3、财务独立情况

公司设有完整、独立的财务机构，配备了充足的专职财务会计人员，建立了独立的会计核算体系和财务管理制度，并独立开设银行账户、独立纳税、独立做出财务决策。

4、机构独立情况

公司拥有独立的生产经营和办公场所，公司的机构设置在人员、生产经营和办公场所及管理制度等各方面完全独立。公司设有健全的组织机构体系，股东大会、董事会、监事会及董事会下属专门委员会等内部机构独立运作，不受其他单位或个人的干涉。

5、业务独立情况

公司拥有独立完整的采购体系、生产体系、销售体系和研发设计体系，具有面向市场自主经营的能力。

三、同业竞争情况

适用 不适用

四、报告期内召开的年度股东大会和临时股东大会的有关情况

1、本报告期股东大会情况

会议届次	会议类型	投资者参与比例	召开日期	披露日期	会议决议
2021 年度股东大会	年度股东大会	42.07%	2022 年 05 月 12 日	2022 年 05 月 12 日	详见 2022 年 5 月 12 日巨潮资讯网 (www.cninfo.com.cn) 《2021 年度股东大会决议公告》
2022 年第一次临时股东大会	临时股东大会	22.05%	2022 年 06 月 20 日	2022 年 06 月 20 日	详见 2022 年 6 月 20 日巨潮资讯网 (www.cninfo.com.cn) 《2022 年第一次临时股东大会决议公告》
2022 年第二次临时股东大会	临时股东大会	33.69%	2022 年 11 月 15 日	2022 年 11 月 15 日	详见 2022 年 11 月 15 日巨潮资讯网 (www.cninfo.com.cn) 《2022 年第二次临时股东大会决议公告》

2、表决权恢复的优先股股东请求召开临时股东大会

□适用 不适用

五、公司具有表决权差异安排

□适用 不适用

六、红筹架构公司治理情况

□适用 不适用

七、董事、监事和高级管理人员情况

1、基本情况

姓名	职务	任职状态	性别	年龄	任期起始日期	任期终止日期	期初持股数(股)	本期增持股份数量(股)	本期减持股份数量(股)	其他增减变动(股)	期末持股数(股)	股份增减变动的原因
温志芬	董事长	现任	男	53	2017年04月06日	2024年12月09日	151,450,602				151,450,602	
温鹏程	董事	现任	男	61	2012年12月07日	2024年12月09日	259,963,578				259,963,578	
梁志雄	董事、 总裁	现任	男	54	2021年12月10日	2024年12月09日	102,609,300	900,000	220,000		103,289,300	增持：第三期股权激励首次授予第一次归属 减持：个人资金需求
黎少松	董事、 副总裁	现任	男	44	2018年09月07日	2024年12月09日	17,471,808	877,500	219,000		18,130,308	增持：第三期股权激励首次授予第一次

												归属 减持： 个人 资金 需求
严居 然	董事	现任	男	61	2012 年 12 月 07 日	2024 年 12 月 09 日	178,65 4,658	585,00 0			179,23 9,658	增 持： 第三 期股 权激 励首 次授 予第 一次 归属
温小 琼	董事	现任	女	58	2012 年 12 月 07 日	2024 年 12 月 09 日	155,08 7,256				155,08 7,256	
秦开 田	董事	现任	男	56	2021 年 12 月 10 日	2024 年 12 月 09 日	14,199 ,240	585,00 0	296,25 0		14,487 ,990	增 持： 第三 期股 权激 励首 次授 予第 一次 归属 减 持： 个人 资金 需求
赵亮	董事	现任	男	41	2021 年 12 月 10 日	2024 年 12 月 09 日	0	877,50 0	189,00 0		688,50 0	增 持： 第三 期股 权激 励首 次授 予第 一次 归属 减 持： 个人 资金 需求
陆正 华	独立 董事	现任	女	61	2021 年 12 月 10 日	2024 年 12 月 09 日	0				0	
欧阳 兵	独立 董事	现任	男	48	2021 年 12 月 10 日	2024 年 12 月 09 日	0				0	

江强	独立董事	现任	男	60	2021年12月10日	2024年12月09日	0				0	
杜立柱	独立董事	现任	男	44	2021年12月10日	2024年12月09日	0				0	
温均生	监事会主席	现任	男	66	2021年12月10日	2024年12月09日	167,789,100				167,789,100	
严居能	非职工代表监事	现任	男	59	2021年12月10日	2024年12月09日	127,531,768				127,531,768	
陈海枫	职工代表监事	现任	男	43	2021年03月31日	2024年12月09日	21,161,196				21,161,196	
胡焱鑫	职工代表监事	现任	男	49	2021年12月10日	2024年12月09日	36,000				36,000	
黄聪	职工代表监事	现任	男	56	2022年07月08日	2024年12月09日	1,432,688	110,000	120,000		1,422,688	增持：第三期股权激励首次授予第一次归属 减持：个人资金需求
梅锦方	副总裁兼董事会秘书	现任	男	58	2018年05月28日	2024年12月09日	1,261,920	877,500	319,675		1,819,745	增持：第三期股权激励首次授予第一次归属 减持：个人资金需求
林建兴	副总裁兼财务	现任	男	45	2021年12月10日	2024年12月09日	1,073,280	877,500	486,000		1,464,780	增持：第三

	总监				日	日						期股权激励首次授予第一次归属减持：个人资金需求
张祥斌	副总裁兼技术总监	现任	男	54	2021年12月10日	2024年12月09日	21,947,791	517,500			22,465,291	增：第三期股权激励首次授予第一次归属
温朝波	非职工代表监事	离任	男	55	2021年12月10日	2022年04月22日	15,657,601		1,014,400		14,643,201	减：个人资金需求
合计	--	--	--	--	--	--	1,237,327,786	6,207,500	2,864,325		1,240,670,961	--

报告期是否存在任期内董事、监事离任和高级管理人员解聘的情况

是 否

2022年4月22日，温朝波因个人原因辞去非职工代表监事职务。

公司董事、监事、高级管理人员变动情况

适用 不适用

姓名	担任的职务	类型	日期	原因
温朝波	非职工代表监事	离任	2022年04月22日	因个人原因辞去非职工代表监事职务
黄聪	职工代表监事	被选举	2022年07月08日	工会第四届委员会第五次职工（会员）代表大会选举为职工代表监事

2、任职情况

公司现任董事、监事、高级管理人员专业背景、主要工作经历以及目前在公司的主要职责

温志芬先生，汉族，1970年出生，中国国籍，未有任何国家和地区的永久海外居留权，博士。1993年进入温氏股份的前身工作，历任公司副总裁、总裁，副董事长。现任温氏股份董事长，广东筠诚投资控股股份有限公司董事，广东省新兴县北英慈善基金会理事，广东新州投资合伙企业（有限合伙）管委会成员。

温鹏程先生，汉族，1962 年出生，中国国籍，未有任何国家和地区的永久海外居留权，研究生学历。1983 年进入温氏股份的前身工作，历任公司总裁、董事长。现任温氏股份董事，广东筠诚投资控股股份有限公司董事长，新兴县粤宝源投资有限公司执行董事，广东新州投资合伙企业（有限合伙）管委会主任。

梁志雄先生，汉族，1969 年出生，中国国籍，未有任何国家和地区的永久海外居留权，大专学历。1987 年进入温氏股份前身工作，1987 年至 2013 年历任技术中心经理、区域总经理、公司副总裁；2013 年至 2017 年 4 月任广东筠诚投资控股股份有限公司董事、副总裁、董事会秘书。2017 年 4 月至 2017 年 6 月任温氏股份养禽事业部副总裁，2017 年 6 月至 2020 年 2 月任温氏股份副总裁、养禽事业部总裁。报告期内任温氏股份董事、总裁，广东筠诚投资控股股份有限公司董事，广东省新兴县北英慈善基金会理事，广东新州投资合伙企业（有限合伙）管委会成员。

黎少松先生，汉族，1979 年出生，中国国籍，未有任何国家和地区的永久海外居留权，研究生学历，高级工程师。曾任保利房地产集团股份有限公司项目经理、工程部总经理。2012 年进入温氏股份的前身工作；2013 年 3 月至 2016 年 4 月任广东筠城置业有限公司总经理；2016 年 4 月至 2018 年 9 月任广东筠诚投资控股股份有限公司商贸总监。报告期内任温氏股份董事、副总裁，广州筠城置业有限公司监事，广东新州投资合伙企业（有限合伙）管委会成员。

严居然先生，汉族，1962 年出生，中国国籍，未有任何国家和地区的永久海外居留权，高中学历。1983 年进入温氏股份的前身工作，历任公司副总裁、技术总监、常务副总裁、总裁、董事。现任温氏股份董事，广东筠诚投资控股股份有限公司董事，广东省新兴县北英慈善基金会副理事长，广东新州投资合伙企业（有限合伙）管委会成员。

温小琼女士，汉族，1965 年出生，中国国籍，未有任何国家和地区的永久海外居留权，大专学历。1983 年进入温氏股份的前身工作，历任公司财务部经理、财务部总经理、财务总监、董事、副总裁。现任温氏股份董事，广东筠诚投资控股股份有限公司董事，广东省新兴县北英慈善基金会副理事长，广东新州投资合伙企业（有限合伙）管委会成员。

秦开田先生，汉族，1967 年出生，中国国籍，未有任何国家和地区的永久海外居留权，研究生学历。1995 年进入温氏股份前身工作，1995 年至 2016 年历任公司区域公司经理、总经理，养禽事业部副总裁。现任温氏股份董事、养禽事业部总裁。

赵亮先生，汉族，1982 年出生，中国国籍，未有任何国家和地区的永久海外居留权，研究生学历。2010 年入职中国国际金融股份有限公司，任中国国际金融股份有限公司投资银行部执行总经理、保荐代表人。2018 年 5 月进入温氏股份工作，报告期内任温氏股份董事、温氏投资总裁，筠诚和瑞环境科技集团股份有限公司董事，浙江华统肉制品股份有限公司董事，陕西梅里众诚动物保健有限公司董事。

陆正华女士，汉族，1962 年出生，中国国籍，未有任何国家和地区的永久海外居留权，博士。曾任广东汕头超声电子股份有限公司独立董事、广东肇庆星湖生物科技股份有限公司独立董事、华南理工大学工商管理学院讲师等。现任华南理工大学工商管理学院副教授、硕士生导师，兼任温氏股份独立董事、敏捷控股有限公司独立非执行董事，广州中海达卫星导航技术股份有限公司独立董事，广州达意隆包装机械股份有限公司独立董事、广州白云国际机场股份有限公司独立董事。

江强先生，汉族，1963 年出生，中国国籍，未有任何国家和地区的永久海外居留权，研究生学历。曾服役于广州军区空军部队，曾任广东省电子工业总公司总经理助理，广东省电子信息产业集团有限公司董事长，广东风华高新科技股份有限公司董事、总经理，春和集团有限公司董事、总裁，杉树岭网络科技有限公司董事等，现任杭州烈焰网络技术有限公司顾问、温氏股份独立董事。

欧阳兵先生，汉族，1975 年出生，中国国籍，未有任何国家和地区的永久海外居留权，本科学历。2008 年至今担任广东岭南律师事务所合伙人，现兼任中国广州仲裁委员会仲裁员，广州南沙新区（自贸片区）法商研究院研究员，温氏股份独立董事。

杜连柱先生，汉族，1979 年出生，中国国籍，未有任何国家和地区的永久海外居留权，博士。2008 年以来任职于农业农村部环境保护科研监测所，现为农业农村部环境保护科研监测所研究员、博士生导师，兼任中国沼气学会理事，温氏股份独立董事。

温均生先生，汉族，1957 年出生，中国国籍，未有任何国家和地区的永久海外居留权，高中学历。1985 年进入温氏股份的前身工作，历任公司副总裁、董事，现任温氏股份监事会主席，广东筠诚投资控股股份有限公司监事会主席，新兴县合源企业管理服务有限公司董事，广东省新兴县北英慈善基金会理事长，新兴县新州教育基金会副理事长，广东新州投资合伙企业（有限合伙）管委会成员、云浮市黄冈中学新兴学校董事、新兴县北英实验学校董事。

严居能先生，汉族，1964 年出生，中国国籍，未有任何国家和地区的永久海外居留权，中专学历。1983 年进入温氏股份的前身工作，历任区域公司总经理、事业部副总裁。现任温氏股份非职工代表监事，广东筠诚投资控股股份有限公司监事，广东省新兴县北英慈善基金会理事。

陈海枫先生，汉族，1980 年出生，中国国籍，未有任何国家和地区的永久海外居留权。本科学历。2003 年进入温氏股份前身工作，2003 年至 2021 年历任区域公司经理、技术总监、副总经理、总经理、董事会办公室副主任。现任温氏股份职工代表监事、区域公司总经理。

胡焱鑫先生，汉族，1974 年出生，中国国籍，未有任何国家和地区的永久海外居留权。硕士研究生学历。2015 年初进入温氏股份工作，2015 年 3 月至 2019 年 8 月历任温氏股份财务部资金管理员、分公司财务部主任、财务负责人，2019 年 8 月任投资管理事业部财务管理部财务经理。现任温氏股份职工代表监事、温氏投资财务总监，广东新兴农村商业银行股份有限公司董事，云浮市普惠融资担保股份有限公司董事，中粮资本控股股份有限公司监事，梅州客商银行股份有限公司监事。

黄聪先生，汉族，1967 年出生，中国国籍，未有任何国家和地区的永久海外居留权，本科学历。1997 年 9 月进入温氏股份前身工作，历任温氏报社编辑、副主任，文秘室主任，办公室副总经济师，董事会薪酬与考核委员会副主任、证券事务部副总经理；现任温氏股份职工代表监事、温氏股份证券事务部总经理、广东省新兴县北英慈善基金会监事长。

梅锦方先生，汉族，1965 年出生，中国国籍，未有任何国家和地区的永久海外居留权，研究生学历。曾任广东云浮硫铁矿信息中心主任。2005 年进入温氏股份的前身工作，历任公司研究院科研管理部副主任、温氏股份办公室副主任、投资与发展委员会副主任、董事会办公室主任、广东温氏投资有限公司董事长兼总经理，现任温氏股份副总裁兼董事会秘书、宁波科元精化股份有限公司董事。

林建兴先生，汉族，1978 年出生，中国国籍，未有任何国家和地区的永久海外居留权，研究生学历，注册会计师。2005 年进入温氏股份前身工作，曾任广东大华农动物保健品股份有限公司财务总监，2011 年起历任温氏股份财务部副总经理、总经理，现任温氏股份副总裁兼财务总监，广东欣农互联科技有限公司董事。

张祥斌先生，汉族，1969 年出生，中国国籍，未有任何国家和地区的永久海外居留权，博士，高级畜牧师。1992 年进入温氏股份前身工作，1992 年至 2021 年历任分公司经理、区域公司总经理、技术中心总经理、猪业一部副总裁、职工代表监事，现任温氏股份副总裁兼技术总监。

在股东单位任职情况

适用 不适用

在其他单位任职情况

适用 不适用

任职人员姓名	其他单位名称	在其他单位担任的职务	任期起始日期	任期终止日期	在其他单位是否领取报酬津贴
温志芬	广东筠诚投资控股股份有限公司	董事	2012 年 12 月 31 日	2025 年 07 月 26 日	是
温志芬	广东省新兴县北英慈善基金会	理事	2005 年 09 月 30 日	2025 年 12 月 31 日	否
温志芬	广东新州投资合	管委会成员	2020 年 07 月 13	2023 年 07 月 12	是

	伙企业（有限合伙）		日	日	
温鹏程	广东筠诚投资控股股份有限公司	董事长	2012年12月31日	2025年07月26日	是
温鹏程	广东新州投资合伙企业（有限合伙）	管委会主任	2020年07月13日	2023年07月12日	是
温鹏程	新兴县粤宝源投资有限公司	执行董事	2013年01月29日		否
梁志雄	广东筠诚投资控股股份有限公司	董事	2012年12月31日	2025年07月26日	否
梁志雄	广东省新兴县北英慈善基金会	理事	2005年09月30日	2025年12月31日	否
梁志雄	广东新州投资合伙企业（有限合伙）	管委会成员	2020年07月13日	2023年07月12日	否
黎少松	广东新州投资合伙企业（有限合伙）	管委会成员	2020年07月13日	2023年07月12日	否
黎少松	广州筠城置业有限公司	监事	2013年11月21日		否
严居然	广东筠诚投资控股股份有限公司	董事	2012年12月31日	2025年07月26日	是
严居然	广东省新兴县北英慈善基金会	副理事长	2005年09月30日	2025年12月31日	否
严居然	广东新州投资合伙企业（有限合伙）	管委会成员	2020年07月13日	2023年07月12日	是
温小琼	广东筠诚投资控股股份有限公司	董事	2012年12月31日	2025年07月26日	是
温小琼	广东新州投资合伙企业（有限合伙）	管委会成员	2020年07月13日	2023年07月12日	是
温小琼	广东省新兴县北英慈善基金会	副理事长	2005年09月30日	2025年12月31日	否
赵亮	浙江华统肉制品股份有限公司	董事	2020年07月21日	2023年11月25日	否
赵亮	陕西梅里众诚动物保健有限公司	董事	2020年11月13日	2023年11月13日	否
赵亮	筠诚和瑞环境科技集团股份有限公司	董事	2019年12月20日	2024年02月24日	否
陆正华	华南理工大学工商管理学院	副教授、硕士生导师	2000年05月01日		是
陆正华	敏捷控股有限公司	独立非执行董事	2017年12月02日		是
陆正华	广州中海达卫星导航技术股份有限公司	独立董事	2017年04月28日	2024年05月15日	是
陆正华	广州白云国际机场股份有限公司	独立董事	2023年02月15日	2026年02月14日	是
陆正华	广州达意隆包装机械股份有限公司	独立董事	2022年12月15日	2024年12月14日	是
江强	杭州烈焰网络技术有限公司	顾问	2016年01月01日		否
欧阳兵	广东岭南律师事	合伙人	2008年05月01日		是

	务所		日		
欧阳兵	中国广州仲裁委员会	仲裁员	2013年07月01日		否
欧阳兵	广州南沙新区（自贸片区）法商研究院	研究员	2019年06月01日		否
杜连柱	农业农村部环境保护科研监测所	研究员、博士生导师	2018年01月01日		是
杜连柱	中国沼气学会	理事	2020年12月01日	2024年12月01日	否
温均生	广东筠诚投资控股股份有限公司	监事会主席	2022年07月26日	2025年07月25日	是
温均生	广东省新兴县北英慈善基金会	理事长	2005年09月30日	2025年12月31日	否
温均生	广东新州投资合伙企业（有限合伙）	管委会成员	2020年07月13日	2023年07月12日	是
温均生	新兴县合源企业管理服务有限公司	董事	2021年12月23日	2024年12月22日	否
温均生	新兴县新州教育基金会	副理事长	2014年11月28日	2025年08月31日	否
温均生	云浮市黄冈中学新兴学校	董事	2019年04月16日	2022年04月15日	否
温均生	新兴县北英实验学校	董事	2020年01月02日		否
严居能	广东筠诚投资控股股份有限公司	监事	2022年07月26日	2025年07月25日	是
严居能	广东省新兴县北英慈善基金会	理事	2005年09月30日	2025年12月31日	否
胡焱鑫	广东新兴农村商业银行股份有限公司	董事	2022年09月21日		否
胡焱鑫	云浮市普惠融资担保股份有限公司	董事	2022年04月21日		否
胡焱鑫	中粮资本控股股份有限公司	监事	2022年05月12日	2025年05月11日	否
胡焱鑫	梅州客商银行股份有限公司	监事	2022年04月15日		否
黄聪	广东省新兴县北英慈善基金会	监事长	2021年04月23日	2025年12月31日	否
梅锦方	宁波科元精化股份有限公司	董事	2020年08月19日	2023年08月18日	否
林建兴	广东欣农互联科技有限公司	董事	2019年01月01日		否

公司现任及报告期内离任董事、监事和高级管理人员近三年证券监管机构处罚的情况

适用 不适用

3、董事、监事、高级管理人员报酬情况

董事、监事、高级管理人员报酬的决策程序、确定依据、实际支付情况

董事、监事、高级管理人员报酬的决策程序：2022年公司董事、监事的报酬方案由公司第四届董事会第四次会议及2021年度股东大会审议通过。2022年公司高级管理人员的报酬方案由公司第四届董事会第四次会议审议通过。

董事、监事、高级管理人员报酬确定依据：根据公司相关薪酬与绩效考核管理制度领取基本薪酬和绩效薪酬。

董事、监事、高级管理人员报酬的实际支付情况：报告期内向董事、监事、高级管理人员共 21 人支付报酬共 3,776.75 万元。

公司报告期内董事、监事和高级管理人员报酬情况

单位：万元

姓名	职务	性别	年龄	任职状态	从公司获得的税前报酬总额	是否在公司关联方获取报酬
温志芬	董事长	男	53	现任	391.4	是
温鹏程	名誉董事长	男	61	现任	208.86	是
梁志雄	董事、总裁	男	54	现任	343.36	否
黎少松	董事、副总裁	男	44	现任	312.11	否
严居然	董事	男	61	现任	175.94	是
温小琼	董事	女	58	现任	84.44	是
秦开田	董事	男	56	现任	335.69	否
赵亮	董事	男	41	现任	270.29	否
陆正华	独立董事	女	61	现任	20	否
欧阳兵	独立董事	男	48	现任	20	否
江强	独立董事	男	60	现任	20	否
杜连柱	独立董事	男	44	现任	20	否
温均生	监事会主席	男	66	现任	254.34	是
严居能	非职工代表监事会	男	59	现任	127.12	是
陈海枫	职工代表监事	男	43	现任	137.74	否
胡焱鑫	职工代表监事	男	49	现任	73.61	否
黄聪	职工代表监事	男	56	现任	120.63	否
梅锦方	副总裁兼董事会秘书	男	58	现任	266.97	否
林建兴	副总裁兼财务总监	男	45	现任	298.68	否
张祥斌	副总裁兼技术总监	男	54	现任	215.36	否
温朝波	非职工代表监事	男	55	离任	80.21	否
合计	--	--	--	--	3,776.75	--

八、报告期内董事履行职责的情况

1、本报告期董事会情况

会议届次	召开日期	披露日期	会议决议
第四届董事会第三次会议	2022 年 03 月 17 日	2022 年 03 月 17 日	详见巨潮资讯网 (www.cninfo.com.cn)《第四届董事会第三次会议决议公告》(公告编号: 2022-8)
第四届董事会第四次会议	2022 年 04 月 15 日	2022 年 04 月 16 日	详见巨潮资讯网 (www.cninfo.com.cn)《第四届董事会第四次会议决议公告》(公告编号: 2022-19)
第四届董事会第五次会议	2022 年 04 月 26 日		不适用
第四届董事会第六次会议	2022 年 06 月 01 日	2022 年 06 月 02 日	详见巨潮资讯网 (www.cninfo.com.cn)《第四

			届董事会第六次会议决议公告》（公告编号：2022-61）
第四届董事会第七次（临时）会议	2022年07月05日	2022年07月05日	详见巨潮资讯网（www.cninfo.com.cn）《第四届董事会第七次（临时）会议决议公告》（公告编号：2022-78）
第四届董事会第八次（临时）会议	2022年07月20日	2022年07月20日	详见巨潮资讯网（www.cninfo.com.cn）《第四届董事会第八次（临时）会议决议公告》（公告编号：2022-84）
第四届董事会第九次会议	2022年08月18日	2022年08月19日	详见巨潮资讯网（www.cninfo.com.cn）《第四届董事会第九次会议决议公告》（公告编号：2022-93）
第四届董事会第十次会议	2022年10月25日	2022年10月26日	详见巨潮资讯网（www.cninfo.com.cn）《第四届董事会第十次会议决议公告》（公告编号：2022-108）
第四届董事会第十一次会议	2022年11月28日	2022年11月28日	详见巨潮资讯网（www.cninfo.com.cn）《第四届董事会第十一次会议决议公告》（公告编号：2022-133）
第四届董事会第十二次（临时）会议	2022年12月04日	2022年12月05日	详见巨潮资讯网（www.cninfo.com.cn）《第四届董事会第十二次（临时）会议决议公告》（公告编号：2022-147）

2、董事出席董事会及股东大会的情况

董事出席董事会及股东大会的情况							
董事姓名	本报告期应参加董事会次数	现场出席董事会次数	以通讯方式参加董事会次数	委托出席董事会次数	缺席董事会次数	是否连续两次未亲自参加董事会会议	出席股东大会次数
温志芬	10	10	0	0	0	否	3
温鹏程	10	9	1	0	0	否	3
梁志雄	10	10	0	0	0	否	3
黎少松	10	10	0	0	0	否	2
严居然	10	10	0	0	0	否	3
温小琼	10	8	2	0	0	否	0
秦开田	10	10	0	0	0	否	3
赵亮	10	9	1	0	0	否	0
陆正华	10	1	9	0	0	否	1
欧阳兵	10	2	8	0	0	否	1
江强	10	1	9	0	0	否	0
杜连柱	10	1	9	0	0	否	0

连续两次未亲自出席董事会的说明

不适用

3、董事对公司有关事项提出异议的情况

董事对公司有关事项是否提出异议

是 否

报告期内董事对公司有关事项未提出异议。

4、董事履行职责的其他说明

董事对公司有关建议是否被采纳

是 否

董事对公司有关建议被采纳或未被采纳的说明

报告期内，公司全体董事能够严格按照《公司章程》、《董事会议事规则》、《独立董事制度》等制度开展工作，勤勉尽责地履行职责和义务，积极出席董事会、股东大会，认真审议各项议案，对公司重大事项和经营决策提出了专业性意见，公司对董事提出的合理建议均予以采纳，有效提高了公司规范运作和科学决策水平。公司董事恪尽职守，积极维护了公司整体利益和广大中小股东的合法权益，为公司的规范运作和健康发展发挥了积极作用。

九、董事会下设专门委员会在报告期内的情况

委员会名称	成员情况	召开会议次数	召开日期	会议内容	提出的重要意见和建议	其他履行职责的情况	异议事项具体情况（如有）
审计委员会	陆正华、欧阳兵、温志芬	4	2022年04月14日	审议通过了以下议案： 1、关于公司《2021年年度审计报告》的议案； 2、关于续聘致同会计师事务所（特殊普通合伙）为公司审计机构的议案； 3、关于公司《2021年度内部控制自我评价报告》的议案； 4、关于公司《2021年度募集资金存放与使用情况的专项报告》的议案； 5、关于公司《内部审	一致通过相关议案。	无	无

				计 2021 年工作总结及 2022 年工作计划》的议案			
			2022 年 04 月 26 日	审议通过了以下议案： 1、关于公司《2022 年第一季度报告》的议案； 2、关于公司《内部审计 2022 年第一季度工作总结及 2022 年第二季度工作计划》的议案	一致通过相关议案。	无	无
			2022 年 08 月 18 日	审议通过了以下议案： 1、关于公司《2022 年半年度报告》及其摘要的议案； 2、关于公司《2022 年半年度募集资金存放与使用情况的专项报告》的议案； 3、关于公司《内部审计 2022 年上半年工作总结及下半年工作计划》的议案	一致通过相关议案。	无	无
			2022 年 10 月 24 日	审议通过了以下议案： 1、关于公司《2022 年第三季度报告》的议案； 2、关于公司《内部审计 2022 年第三季度工作总结及第四季度工作计划》的议案	一致通过相关议案。	无	无
提名委员会	江强、杜连柱、梁志雄	1	2022 年 04 月 14 日	审议通过了《关于公司<2021 年提	一致通过相关议案。	无	无

				名委员会工作报告及 2022 年工作计划的议案》。			
薪酬与考核委员会	欧阳兵、陆正华、黎少松	3	2022 年 04 月 14 日	审议通过了以下议案： 1、关于公司《薪酬与考核委员会 2021 年工作报告及 2022 年工作计划》的议案； 2、关于公司 2022 年度董事、监事及高级管理人员薪酬（或津贴）方案的议案	一致通过相关议案。	无	无
			2022 年 06 月 01 日	审议通过了以下议案： 1、关于第三期限限制性股票激励计划第二类限制性股票首次授予部分第一个归属期归属条件成就的议案； 2、关于作废第三期限限制性股票激励计划部分已授予尚未归属的第二类限制性股票的议案	一致通过相关议案。	无	无
			2022 年 11 月 28 日	审议通过了以下议案： 1、关于第三期限限制性股票激励计划第二类限制性股票预留授予部分第一个归属期归属条件成就的议案； 2、关于作废第三期限限制性股票激励计划部分	一致通过相关议案。	无	无

				已授予尚未归属的第二类限制性股票的议案			
战略委员会	温志芬、温鹏程、梁志雄、江强	1	2022年04月14日	审议通过了《关于公司<战略委员会2021年工作报告及2022年工作计划>的议案》	一致通过相关议案。	无	无

十、监事会工作情况

监事会在报告期内的监督活动中发现公司是否存在风险

是 否

监事会对报告期内的监督事项无异议。

十一、公司员工情况

1、员工数量、专业构成及教育程度

报告期末母公司在职员工的数量（人）	1,162
报告期末主要子公司在职员工的数量（人）	48,169
报告期末在职员工的数量合计（人）	49,331
当期领取薪酬员工总人数（人）	58,524
母公司及主要子公司需承担费用的离退休职工人数（人）	62
专业构成	
专业构成类别	专业构成人数（人）
生产人员	39,502
销售人员	1,776
技术人员	3,208
财务人员	1,068
行政人员	3,777
合计	49,331
教育程度	
教育程度类别	数量（人）
博士	88
硕士	670
本科	5,818
大专及以下	42,755
合计	49,331

2、薪酬政策

公司的薪酬福利政策以效率优先、兼顾公平为原则，充分体现保障性和适度的激励性。公司根据岗位价值评估结果制定工资标准，按员工的所属岗位和技能水平支付工资；工资标准根据社会经济发展水平、企业的经济效益和外部劳动力市场的变化定期调整，整体工资水平在公司所在地处于领先地位；绩效奖金根据公司效益及个人绩效结果按月或年度发放；公司根据国家有关法律、法规及地方性文件办理、缴存各项社会保险和住房公积金，并代扣代缴员工个人所得税。

3、培训计划

2022 年，围绕公司年度工作重点，各单位制定了年度培训工作计划并予以落实。温氏学院举办了各类干部员工线下培训班 17 期，培训 960 人，同时组织 15 场直播培训和 22 期“在线学习训练营”，培训 1 万余人次，其中：针对中高级管理人员，培训内容包括企业经营、企业管理等；针对各业务单位的中、基层管理人员，培训内容包括企业文化、管理技能和管理实践经验；针对新生后备人才，培训内容包括企业文化、企业愿景与规划、职业素养等。此外，公司下属各业务单位组织的基层干部、后备人才、技术人员、普通员工等各类人员培训班 6200 余期，培训 38 万余人次。

年内，各单位大力开展直播培训和在线学习训练营，开发和共享近 600 余门视频培训课程，5.3 万人次参与在线学习。通过年度培训计划的开展，增强了员工对企业的认同感和归属感，提升了管理人员的综合素养和管理技能，提高了专业人才的知识水平和业务技能，促进了公司人才梯队建设和各项管理工作的有效运行及落实。

4、劳务外包情况

适用 不适用

劳务外包的工时总数（小时）	18,914,896
劳务外包支付的报酬总额（元）	623,422,119.00

十二、公司利润分配及资本公积金转增股本情况

报告期内利润分配政策，特别是现金分红政策的制定、执行或调整情况

适用 不适用

2022 年 11 月 15 日，公司 2022 年第二次临时股东大会审议通过《关于公司 2022 年前三季度利润分配预案的议案》，同意以 2022 年 10 月 24 日公司总股本 6,546,260,203 股为基数，向全体股东每 10 股派发现金 1 元（含税），合计派发现金 654,626,020.3 元（含税），不送红股、不以资本公积金转增股本。

现金分红政策的专项说明	
是否符合公司章程的规定或股东大会决议的要求：	是
分红标准和比例是否明确和清晰：	是
相关的决策程序和机制是否完备：	是
独立董事是否履职尽责并发挥了应有的作用：	是

中小股东是否有充分表达意见和诉求的机会，其合法权益是否得到了充分保护：	是
现金分红政策进行调整或变更的，条件及程序是否合规、透明：	不适用

公司报告期利润分配预案及资本公积金转增股本预案与公司章程和分红管理办法等的相关规定一致

是 否 不适用

公司报告期利润分配预案及资本公积金转增股本预案符合公司章程等的相关规定。

本年度利润分配及资本公积金转增股本情况

每 10 股送红股数（股）	0
每 10 股派息数（元）（含税）	2
每 10 股转增数（股）	0
分配预案的股本基数（股）	未来实施方案时股权登记日的总股本扣除已回购股份
现金分红金额（元）（含税）	不适用
以其他方式（如回购股份）现金分红金额（元）	0.00
可分配利润（元）	20,904,015,735.02
本次现金分红情况	
公司发展阶段不易区分但有重大资金支出安排的，进行利润分配时，现金分红在本次利润分配中所占比例最低应达到 20%	
利润分配或资本公积金转增预案的详细情况说明	
公司以实施利润分配方案的股权登记日的总股本剔除回购专户股份后的股份总数为分配基数，向全体股东每 10 股派发现金 2 元（含税）。本次不送红股、不进行资本公积金转增股本。 如在分配方案实施前，公司总股本由于增发新股、股权激励行权、可转债转股等原因发生变动的，公司将以实施利润分配方案的股权登记日的总股本剔除回购专户中的股份总数为分配基数，维持每股分配比例不变，相应调整分配总额。	

公司报告期内盈利且母公司可供股东分配利润为正但未提出现金红利分配预案

适用 不适用

十三、公司股权激励计划、员工持股计划或其他员工激励措施的实施情况

适用 不适用

1、股权激励

第三期限限制性股票激励计划

2021 年 6 月 1 日，公司披露《关于向公司第三期限限制性股票激励计划激励对象首次授予限制性股票的公告》。公司以 2021 年 5 月 31 日为首次授予的授予日，向 3,645 名激励对象授予 23,680.23 万股第二类限制性股票，占公司当时股本总额的 3.7154%，首次授予价格为每股 9.26 元。

2021 年 7 月 9 日，因公司实施 2020 年年度权益分派，公司第三期限限制性股票激励计划限制性股票首次授予价格和预留授予价格由 9.26 元/股调整为 9.06 元/股。

2021 年 11 月 22 日，公司以该日期为预留限制性股票的授予日，向 1,003 名激励对象授予 1,641.33 万股第二类限制性股票，占公司当时股本总额的 0.258%，预留授予价格为 9.06 元/股。

2022 年 6 月 17 日，公司披露《关于公司第三期限限制性股票激励计划第二类限制性股票首次授予部分第一个归属期第一批次归属结果暨股份上市的公告》。本次归属的人数共 3,380 人，归属的股票数量为 10,533.5099 万股，占当时公司总股本的 1.66%，授予价格（调整后）：9.06 元/股，上市流通日为 2022 年 6 月 20 日，股票来源为公司向激励对象定向发行的 A 股普通股股票。

2022 年 11 月 28 日，因公司实施 2022 年前三季度权益分派，公司第三期限限制性股票激励计划首次授予价格和预留授予价格由 9.06 元/股调整为 8.96 元/股。

2022 年 12 月 7 日，公司披露《关于公司第三期限限制性股票激励计划第二类限制性股票预留授予部分第一个归属期限限制性股票归属结果暨股份上市的公告》。本次归属人数 961 人，归属股票数量 787.3795 万股，占当时公司总股本的 0.1203%，授予价格（调整后）8.96 元/股，上市流通日 2022 年 12 月 9 日，股票来源为公司向激励对象定向发行的 A 股普通股股票。

截至本报告日，第三期限限制性股票激励计划尚在有效期。

董事、高级管理人员获得的股权激励

适用 不适用

单位：股

姓名	职务	年初持有股票期权数量	报告期新授予股票期权数量	报告期内可行权股数	报告期内已行权股数	报告期内已行权股数行权价格（元/股）	期末持有股票期权数量	报告期末市价（元/股）	期初有限制性股票数量	本期已解锁股份数量	报告期新授予限制性股票数量	限制性股票的授予价格（元/股）	期末有限制性股票数量
温志芬	董事长									1,170,000.00			
温鹏程	名誉董事长									585,000.00			
梁志雄	董事、总裁									900,000.00			
黎少松	董事、副总裁									877,500.00			
严居然	董事									585,000.00			
温小琼	董事									360,000.00			
秦开田	董事									585,000.00			
赵亮	董事									877,500.00			
梅锦方	副总裁兼董事会秘书									877,500.00			
林建兴	副总裁兼财务总监									877,500.00			
张祥斌	副总裁兼技术									517,500.00			

	总监												
合计	--	0	0	0	0	--	0	--	0	8,212,500.00		--	0
备注（如有）	<p>公司第三期限限制性股票激励计划采用第二类限制性股票作为激励工具。</p> <p>本次激励计划第一个归属期归属条件已经成就，第一个归属期归属比例为 50%，董事、高管激励对象实际归属比例由董事会依照考核结果确认其个人层面归属的比例，具体解锁数量见上表，未归属部分作废失效。</p> <p>本次激励计划第二个归属期暂未进入审批阶段。</p>												

高级管理人员的考评机制及激励情况

不适用

2、员工持股计划的实施情况

适用 不适用

3、其他员工激励措施

适用 不适用

十四、报告期内的内部控制制度建设及实施情况

1、内部控制建设及实施情况

报告期内，公司根据《企业内部控制基本规范》及其配套指引的规定和其他内部控制监管要求，结合公司内部控制制度和评价办法，建立健全和有效实施内部控制。通过日常监控、专项检查、年度内控测评以及问题整改等工作，系统性地实施了风险控制工作，为企业内部控制的有效性提供合理保证，并切实提高了企业的风险防范能力。在内部控制日常监督和专项监督的基础上，对包括公司及下属公司进行内部控制评价工作，纳入评价范围单位的总资产、营业收入占公司 2022 年度合并财务报表相应指标的 100%，重点关注的高风险领域包括但不限于动物疾病控制、市场风险、饲料原材料采购、销售及应收账款、工程项目、投资并购、关联交易、对外担保、环保、财务报告等。报告期内，公司已按照企业内部控制规范体系和相关规定的要求在所有重大方面保持了有效的内部控制，未发现重大的内部控制缺陷。具体请见公司披露在巨潮资讯网（www.cninfo.com.cn）上的《2022 年度内部控制自我评价报告》。

2、报告期内发现的内部控制重大缺陷的具体情况

是 否

十五、公司报告期内对子公司的管理控制情况

公司名称	整合计划	整合进展	整合中遇到的问题	已采取的解决措施	解决进展	后续解决计划
广东南牧建筑工程有限公司	治理架构、管理制度，生产运营等全面纳入温氏管理体系	已完成资产、人员、财务、机构、业务等方面的整合	无	无	无	无

十六、内部控制自我评价报告或内部控制审计报告

1、内控自我评价报告

内部控制评价报告全文披露日期	2023 年 04 月 26 日	
内部控制评价报告全文披露索引	巨潮资讯网（www.cninfo.com.cn）	
纳入评价范围单位资产总额占公司合并财务报表资产总额的比例		100.00%
纳入评价范围单位营业收入占公司合并财务报表营业收入的比例		100.00%
缺陷认定标准		
类别	财务报告	非财务报告
定性标准	<p>重大缺陷：一项内部控制缺陷单独或连同其他缺陷具备合理可能性导致不能及时防止或发现并纠正财务报告中的重大错报。如：</p> <p>（1）董事、监事、高级管理人员舞弊；</p> <p>（2）对已经公告的财务报告出现重大差错而进行的差错更正；</p> <p>（3）当期财务报告存在重大差错，而内部控制运行过程中未发现该差错；</p> <p>（4）公司审计委员会和审计部门对财务报告内部控制监督无效。</p> <p>重要缺陷：内部控制缺陷单独或连同其他缺陷具备合理可能性导致不能及时防止或发现并纠正财务报告中虽然未达到和超过重要性水平、但仍应引起董事会和管理层重视的错报。如：</p> <p>（1）未建立反舞弊程序和控制措施；</p> <p>（2）对于非常规或特殊交易的账务处理没有建立相应控制机制；</p> <p>（3）对于财务报告编制过程中存在一项或多项缺陷不能保证编制的财务报表达到真实、准确的目标。</p> <p>一般缺陷：不构成重大缺陷和重要缺陷的内部控制缺陷。</p>	<p>重大缺陷认定标准：</p> <p>（1）公司经营活动违反国家法律、法规；</p> <p>（2）媒体负面新闻频频曝光，对公司声誉造成重大影响；</p> <p>（3）高级管理人员和核心技术人员严重流失；</p> <p>（4）内部控制重大缺陷未得到整改。</p> <p>重要缺陷认定标准：</p> <p>（1）公司违反国家法律、法规活动受到轻微处罚；</p> <p>（2）媒体出现负面新闻，对公司声誉造成影响；</p> <p>（3）关键岗位人员严重流失；</p> <p>（4）内部控制重要缺陷未得到整改。</p> <p>一般缺陷认定标准：</p> <p>（1）媒体出现负面新闻，但影响不大；</p> <p>（2）一般岗位人员流失严重；</p> <p>（3）内部控制一般缺陷未得到整改。</p>
定量标准	<p>重大缺陷认定标准：</p> <p>错报金额\geq税前利润的 5%。</p> <p>重要缺陷认定标准：</p> <p>税前利润的 1%\leq错报金额$<$税前利润的 5%。</p>	<p>重大缺陷认定标准：</p> <p>直接损失金额\geq资产总额的 0.5%；对公司造成较大负面影响并以公告形式对外披露。</p> <p>重要缺陷认定标准：</p>

	一般缺陷认定标准： 错报金额 < 税前利润的 1%。	资产总额的 0.1% < 直接损失金额 < 资产总额的 0.5%；受到国家政府部门处罚但未对公司造成重大负面影响。 一般缺陷认定标准： 直接损失金额 < 资产总额的 0.1%；受到省级（含省级）以下政府部门处罚但未对公司造成负面影响。
财务报告重大缺陷数量（个）		0
非财务报告重大缺陷数量（个）		0
财务报告重要缺陷数量（个）		0
非财务报告重要缺陷数量（个）		0

2、内部控制审计报告或鉴证报告

内部控制鉴证报告

内部控制鉴证报告中的审议意见段	
鉴证结论：注册会计师认为：温氏股份公司于 2022 年 12 月 31 日在所有重大方面有效地保持了按照《企业内部控制基本规范》建立的与财务报表相关的内部控制。	
内控鉴证报告披露情况	披露
内部控制鉴证报告全文披露日期	2023 年 04 月 26 日
内部控制鉴证报告全文披露索引	创业板指定信息披露网站巨潮资讯网
内控鉴证报告意见类型	标准无保留意见
非财务报告是否存在重大缺陷	否

会计师事务所是否出具非标准意见的内部控制鉴证报告

是 否

会计师事务所出具的内部控制鉴证报告与董事会的自我评价报告意见是否一致

是 否

十七、上市公司治理专项行动自查问题整改情况

公司治理结构较为完善，内部规章制度较为健全，“三会”决策流程公开透明，会议程序符合法律法规相关要求，在上市公司治理专项行动自查中，公司不存在“关键少数”法定职责落实不到位、决策管理不科学、责任追究机制不完善等重大问题和需要整改的情况。

第五节环境和社会责任

一、重大环保问题

上市公司及其子公司是否属于环境保护部门公布的重点排污单位

是 否

环境保护相关政策和行业标准

公司下属各生产单位均严格遵守国家相关环保政策和行业法规，包括但不限于《中华人民共和国环境保护法》、《中华人民共和国环境影响评价法》、《排污许可管理条例》等环保法律法规和《畜禽规模养殖污染防治条例》、《畜禽养殖业污染物排放标准》（GB18596-2001）、《农田灌溉水质标准》（GB5048-2021）等行业标准条例。

环境保护行政许可情况

公司下属各生产单位均严格按《排污许可管理条例》等法律法规要求，及时办理了排污许可手续，并按时申请延续及年审。经查，公司下属各生产单位所申领的排污许可证均在有效期内。

行业排放标准及生产经营活动中涉及的污染物排放的具体情况

公司或子公司名称	主要污染物及特征污染物的种类	主要污染物及特征污染物的名称	排放方式	排放口数量	排放口分布情况	排放浓度/强度	执行的污染物排放标准	排放总量	核定的排放总量	超标排放情况
信丰温氏畜牧有限公司古陂种猪场	-	废水	处理后达标排放	1	废水总排放口	化学需氧量：30.08mg/L；氨氮：1.68mg/L；总磷：1.06mg/L	畜禽养殖业污染物排放标准（GB18596-2001）	化学需氧量：1.62t；氨氮：0.09t；总磷：0.06t	化学需氧量：4.5t/a；氨氮：0.90t/a；总磷：0.1840t/a	无超标
信丰温氏畜牧有限公司西牛种猪场	-	废水	处理后达标排放	1	废水总排放口	化学需氧量：27.97mg/L；氨氮：3.98mg/L；总磷：1.61mg/L	畜禽养殖业污染物排放标准（GB18596-2001）	化学需氧量：0.42t；氨氮：0.06t；总磷：0.025t	化学需氧量：4.5t/a；氨氮：0.90t/a；总磷：0.1230t/a	无超标
信丰温氏畜牧有限公司小江种猪场	-	废水	处理后达标排放	1	废水总排放口	化学需氧量：0mg/L；氨氮：0mg/L；总磷：0mg/L	畜禽养殖业污染物排放标准（GB18596-2001）	化学需氧量：0t；氨氮：0t；总磷：0t	化学需氧量：4.5t/a；氨氮：0.90t/a；总磷：0.1230t/a	无超标

								a		
信丰温氏畜牧有限公司阳光种猪场	-	废水	处理后达标排放	1	废水总排放口	化学需氧量： 37.37mg/L；氨氮： 9.01mg/L；总磷： 1.68mg/L	畜禽养殖业污染物排放标准（GB18596-2001）	化学需氧量： 11.27t；氨氮： 2.71t；总磷： 0.51t	化学需氧量： 4.5t/a；氨氮： 2.234t/a；总磷： 0.223t/a	化学需氧量、氨氮、总磷总量超标
龙南温氏畜牧有限公司金苗种猪场	-	废水	处理后达标排放	1	废水总排放口	化学需氧量： 53.81mg/L；氨氮： 20.50mg/L；总磷： 2.16mg/L	畜禽养殖业污染物排放标准（GB18596-2001）	化学需氧量： 3.10t；氨氮： 1.18t；总磷： 0.125t	化学需氧量： 36.09t/a；氨氮： 7.22t/a；总磷： 1.752t/a	无超标
龙南温氏畜牧有限公司大屋种猪场	-	废水	处理后达标排放	1	废水总排放口	化学需氧量： 74.51mg/L；氨氮： 40.50mg/L；总磷： 3.08mg/L	畜禽养殖业污染物排放标准（GB18596-2001）	化学需氧量： 5.32t；氨氮： 2.89t；总磷： 0.22t	化学需氧量： 9.03t/a；氨氮： 2.4t/a；总磷： 0.2720t/a	氨氮总量超标
大余温氏畜牧有限公司联合种猪场	-	废水	处理后达标排放	1	废水总排放口	化学需氧量： 80.15mg/L；氨氮： 6.01mg/L；总磷： 1.04mg/L	畜禽养殖业污染物排放标准（GB18596-2001）	化学需氧量： 3.3418t；氨氮： 0.1227t；总磷： 0.056t	化学需氧量： 6.01t/a；氨氮： 2.628t/a；总磷： 0.2620t/a	无超标
大余温氏畜牧有限公司新城种猪场	-	废水	处理后达标排放	1	废水总排放口	化学需氧量： 66.56mg/L；氨氮： 10.25mg/L；总磷： 0.25mg/L	畜禽养殖业污染物排放标准（GB18596-2001）	化学需氧量： 5.17t；氨氮： 0.80t；总磷： 0.020t	化学需氧量： 8t/a；氨氮： 2.190t/a；总磷： 0.2190t/a	无超标
大余温氏畜牧有限公司双联种猪场	-	废水	处理后达标排放	1	废水总排放口	化学需氧量： 36.44mg/L；氨氮： 0.87mg/L；总	畜禽养殖业污染物排放标准（GB18596-2001）	化学需氧量： 4.32t；氨氮： 0.32t；总磷： 0.012t	化学需氧量： 13.14t/a；氨氮： 2.628t/a；总	无超标

						磷： 1.10mg/ L			磷： 0.2620/ a	
大余温氏畜牧有限公司上犹分公司	-	废水	处理后达标排放	1	污水处理站废水排放口	化学需氧量： 151.72mg/L；氨氮： 19.02mg/L；总磷： 0.60mg/L	畜禽养殖污染物排放标准（GB18596-2001）	化学需氧量： 6.1448t；氨氮： 0.7705t；总磷： 0.00244t	化学需氧量： 23.831t/a；氨氮： 36.8t/a；总磷： 1.752t/a	无超标
道县温氏畜牧有限公司柑子园猪场	-	废水	处理后达标排放	1	氧化塘出水口	氨氮： 80mg/L；总磷： 8.0mg/L；化学需氧量： 400mg/L	畜禽养殖业污染物排放标准（GB18596-2001）	氨氮： 0mg/L；总磷： 0mg/L；化学需氧量： 0mg/L	氨氮： 0.335070t/a；总磷： 0.089056t/a；化学需氧量： 2.2338t/a；总氮： 0.089056t/a	无超标
新田温氏畜牧有限公司枫头猪场	-	废水	处理后达标排放	1	氧化塘出水口	氨氮： 80mg/L；总磷： 8.0mg/L；化学需氧量： 400mg/L	畜禽养殖业污染物排放标准（GB18596-2001）	氨氮： 0.0669mg/L；总磷： 0mg/L；化学需氧量： 0.795mg/L；总氮： 0.1779t	氨氮： 0.4880t/a；总磷： 0.65t/a；化学需氧量： 3.256t/a；总氮： 13.57t/a	无超标
新田温氏畜牧有限公司金盆猪场	-	废水	处理后达标排放	1	氧化塘出水口	氨氮： 80mg/L；总磷： 8.0mg/L；化学需氧量： 400mg/L	畜禽养殖业污染物排放标准（GB18596-2001）	氨氮： 0.0084mg/L；总磷： 0mg/L；化学需氧量： 0.2822mg/L；总氮： 0.0412t	氨氮： 1.0t/a；总磷： 0.67t/a；化学需氧量： 6.02t/a；总氮： 14.08t/a	无超标
永州温氏畜牧有限公司大河坝猪场	-	废水	处理后达标排放	1	氧化塘出水口	氨氮： 80mg/L；总磷： 8.0mg/L；化学需氧量： 400mg/L	畜禽养殖业污染物排放标准（GB18596-2001）	氨氮： 0.9392mg/L；总磷： 0.11529mg/L；化学需氧量： 13.283m	氨氮： 16.1184t/a；总磷： 1.61884t/a；化学需氧量： 80.592t/a	无超标

								g/L; 总氮: 13.283t	a; 总氮: 33.856t/a	
肥东温氏畜牧有限公司梁园种猪场	-	废水	处理后达标排放	1	废水总排口	化学需氧量: 105.2mg/L; 氨氮: 0.45mg/L; 总磷: 0.51mg/L; 总氮: 10.6mg/L	污水综合排放标准 (GB8978-1996) 二级标准	化学需氧量: 0.441462t; 氨氮: 0.00119t; 总氮: 0.050221t; 总磷: 0.000023t	化学需氧量: 38.1t/a; 氨氮: 6.36t/a; 总氮: 17.8t/a; 总磷: 0.25t/a	无超标
肥东温氏畜牧有限公司响导种猪场	-	废水	处理后达标排放	1	废水总排口	化学需氧量: 129mg/L; 氨氮: 1.99mg/L; 总磷: 0.81mg/L; 总氮: 12.5mg/L	污水综合排放标准 (GB8978-1996) 二级标准	化学需氧量: 3.021908t; 氨氮: 0.265151t; 总氮: 1.141419t; 总磷: 0.027064t	化学需氧量: 38.1t/a; 氨氮: 6.36t/a; 总氮: 17.8t/a; 总磷: 0.25t/a	无超标
监汉公司 (汉二猪场)	-	废水	处理后达标排放	1	最后一级氧化塘出水口	化学需氧量: 81.2mg/L; 氨氮: 18.95mg/L; 总磷: 0.019mg/L	畜禽养殖污染物排放标准 (GB18596-2001)	化学需氧量: 4.74t; 氨氮: 1.11t; 总磷: 0.001t	化学需氧量: 22.33t/a; 氨氮: 4.46t/a; 总磷: 0.446t/a	无超标
安仁公司 (军山猪场)	-	废水	处理后达标排放	1	最后一口氧化塘出水口	化学需氧量: 265.6mg/L; 氨氮: 35.6mg/L	畜禽养殖污染物排放标准 (GB18596-2001)	化学需氧量: 58.2t; 氨氮: 7.8t	化学需氧量: 22.18t/a; 氨氮: 4.44t/a	化学需氧量和氨氮超标
安仁公司 (豪田猪场)	-	废水	处理后达标排放	1	最后一口氧化塘出水口	化学需氧量: 386.5mg/L; 氨氮: 69.5mg/L	畜禽养殖污染物排放标准 (GB18596-2001)	化学需氧量: 42.3t; 氨氮: 7.6t	化学需氧量: 8.85t/a; 氨氮: 1.58t/a	化学需氧量和氨氮超标
盐城养猪分公司大丰一场	-	废水	处理后达标排放	1	最后一级氧化塘出水口	化学需氧量: 63mg/L; 氨	污水综合排放标准 (GB89	化学需氧量: 2.9t; 氨氮:	化学需氧量: 3.37t/a; 氨	无超标

						氮： 11.7mg/ L；总 磷： 0.18mg/ L	78- 1996) 一级标 准	0.48t； 总磷： 0.003t	氮： 0.58t/a ；总 磷： 0.004t/a	
盐城养猪分公司大丰二场	-	废水	处理后 达标排 放	1	最后一级氧化塘出水口	化学需 氧量： 72mg/L ；氨 氮： 12.5mg/ L；总 磷： 0.22mg/ L	污水综 合排放 标准 (GB89 78- 1996) 一级标 准	化学需 氧量： 8.55t； 氨氮： 1.26t； 总磷： 0.03t	化学需 氧量： 9.04t/a ；氨 氮： 1.36t/a ；总 磷： 0.05t/a	无超标
盐城养猪分公司大丰三场	-	废水	处理后 达标排 放	1	最后一级氧化塘出水口	化学需 氧量： 60mg/L ；氨 氮： 13.6mg/ L；总 磷： 0.13mg/ L	污水综 合排放 标准 (GB89 78- 1996) 一级标 准	化学需 氧量： 8.4t；氨 氮： 1.15t； 总磷： 0.03t	化学需 氧量： 8.46t/a ；氨 氮： 1.27t/a ；总 磷： 0.04t/a	无超标
盐城养猪分公司小海扩繁场	-	废水	处理后 达标排 放	1	最后一级氧化塘出水口	化学需 氧量： 70.5mg/ L；氨 氮： 9.8mg/L ；总 磷： 0.23mg/ L	污水综 合排放 标准 (GB89 78- 1996) 一级标 准	化学需 氧量： 0.375t； 氨氮： 0.06t	化学需 氧量： 0.4t/a； 氨氮： 0.063t/a	无超标
广东温氏佳润食品有限公司荣康公司新兴加工厂	-	废水、 废气	处理后 达标排 放	2	污水处理系统出口； 锅炉废气处理系统出口	五日生 化需氧 量： 12.7mg/ L；化学 需氧 量： 36mg/L ；氨 氮： 4.48mg/ L；总 磷： 0.23mg/ L；总 氮： 9.84mg/ L；悬浮 物： 17mg/L ；pH： 8.1；动	广东省 《水污 染物排 放限值 》 (DB44 /26- 2001) 第二时 段一级 标准； 锅炉大 气污染 物排放 标准 (DB44 /765- 2010)	化学需 氧量： 4.98t； 氨氮： 0.6198t	化学需 氧量： 33.94t/a ；氨 氮： 4.85t/a	无超标

						植物 油： 0.41mg/ L；粪大 肠菌 群： 460MP N/L；颗 粒物： 17.9mg/ m ³ ；二 氧化 硫： 6mg/m ³ ；氮氧 化物： 96mg/m ³				
新兴县 温氏佳 丰食品 有限公司	-	废水、 废气	处理后 达标排 放	4	污水处 理系统 出口； 锅炉废 气处理 系统出 口；污 水站废 气出 口；车 间废气 出口	污水处 理系统 出口： 五日生 化需氧 量： 15.4mg/ L；化学 需氧 量： 46mg/L ；氨 氮： 0.767mg /L；总 磷： 0.31mg/ L；悬浮 物： 31mg/L ；pH： 7.6；动 植物 油： 0.46mg/ L；粪大 肠菌 群： 440MP N/L；颗 粒物： 19.2mg/ m ³ ；二 氧化 硫： 3mg/m ³ ；氮氧 化物： 122mg/ m ³ 。	肉类加 工工业 水污染 排放标 准 （GB13 457- 92）； 畜类屠 宰加工 三级标 准及新 兴县新 城工业 园污水 处理厂 设计进 水水质 要求较 严者； 锅炉大 气污染 物排放 标准 （DB44 /765- 2010）	化学需 氧量： 18.22t； 氨氮： 0.304t	化学需 氧量： 207t/a； 氨氮： 20.7t/a	无超标

						污水站 废气出 口：氨 气： 0.74mg/ L；硫化 氢： 0.032mg /L；臭 气浓 度： 1318。 屠宰车 间废气 出口： 氨气： 1.03mg/ L；硫化 氢： 0.061mg /L；臭 气浓 度： 1737				
湖州南 浔温氏 佳味食 品有限 公司	-	废水、 废气	处理后 达标排 放	2	污水处 理系统 出口； 污水站 废气出 口	五日生 化需氧 量： 25.1mg/ L；化学 需氧 量： 100mg/L ；氨 氮： 10.2mg/ L；悬浮 物： 27mg/L ；pH： 7.3；动 植物 油： 0.33mg/ L；粪大 肠菌 群： 3800MP N/L；氨 气： 1.17mg/ L；硫化 氢： 0.355mg /L；臭 气浓 度： 1318	工业企 业废水 氮、磷 污染物 间接排 放限值 （DB33 /887- 2013） ；肉类 加工工 业污染 物排放 标准 （GB13 457- 92）； 锅炉大 气污染 物排放 标准 （DB13 271- 2014） ；恶臭 污染物 排放标 准 （GB14 554- 93）	化学需 氧量： 14.9875t ；氨 氮： 1.529t	化学需 氧量： 51.11t/a ；氨 氮： 3.98t/a ；二氧 化硫： 0.14t/a ；氮氧 化物： 0.14t/a	无超标
盐城温	-	废水、	处理后	2	污水处	五日生	污水排	化学需	化学需	无超标

氏佳和食品有限公司		废气	达标排放		理系统出口； 废气有组织排放出口	化需氧量： 9.9mg/L； 化学需氧量： 29.85mg/L； 氨氮： 9.19mg/L； 总磷： 1.08mg/L； 总氮： 14.07mg/L； 悬浮物： 23mg/L； pH： 7.77； 动植物油： 1.39mg/L； 氨气： 0.57mg/L； 硫化氢： 0.05mg/L； 臭气浓度： 97	入城镇下水道水质标准（GB/T 31962-2015）； 肉类加工工业水污染物排放标准（GB13457-92）； 恶臭污染物排放标准（GB14554-93）	氧量： 28.05t； 氨氮： 1.834t； 总磷 0.8819t	氧量： 143.99t/a； 氨氮： 12.96t/a； 总磷： 2.301t/a	
无为温氏家禽有限公司	-	废水、 废气	处理后达标排放	2	污水处理系统出口； 废气有组织排放出口	五日生化需氧量： 2.2mg/L； 化学需氧量： 16.762mg/L； 氨氮： 0.061mg/L； 总磷： 0.526mg/L； 总氮： 27.46mg/L； 悬浮物： 10mg/L； pH： 7.31； 动植物油： 0.06mg/	肉类加工工业水污染物排放标准（GB13457-92）； 污水排入城镇下水道水质标准（GB/T 31962-2015）； 恶臭污染物排放标准（GB14554-93）	化学需氧量： 2.11t； 氨氮： 0.0077t；	化学需氧量： 94.9t/a； 氨氮： 6.4t/a	无超标

						L; 粪大肠菌群: 490MP N/L; 氨气: 0.25mg/L; 硫化氢: 0.007mg/L; 臭气浓度: 73				
咸宁温氏佳丰食品有限公司	-	废水、废气	处理后达标排放	3	污水处理系统出口; 污水站废气有组织排放出口; 锅炉废气有组织排放出口	五日生化需氧量: 4.7mg/L; 化学需氧量: 25mg/L; 氨氮: 14.955mg/L; 总磷: 1.683mg/L; 总氮: 25.912mg/L; 悬浮物: 38mg/L; pH: 7.32; 动植物油: 0.25mg/L; 粪大肠菌群: 320MP N/L。污水站废气出口: 氨气: 1.87mg/L; 硫化氢: 0.033mg/L; 臭气浓度: 1303。锅炉废气出口: 氨	肉类加工工业水污染物排放标准 (GB13457-92); 工业园污水处理厂污水接纳标准; 锅炉大气污染物排放标准 (GB13271-2014); 恶臭污染物排放标准 (GB14554-93)	化学需氧量: 2.7792t; 氨氮: 0.3115t; 氮氧化物: 1.327t	化学需氧量: 40.71t/a; 氨氮: 40.71t/a; 氮氧化物: 3.2t/a	无超标

						氧化物： 131mg/ m3				
宁乡广东温氏禽畜有限公司双凫铺种鸡场	-	废水	处理后达标排放	1	污水处理系统出口	五日生化需氧量： 4.5mg/L；化学需氧量： 25mg/L；总磷： 0.38mg/L；总氮： 20.2mg/L；悬浮物： 11mg/L；粪大肠菌群： 470MPN/L	畜禽养殖业污染物排放标准（GB18596-2001）	化学需氧量： 0.00045 96t	化学需氧量： 0.49t/a	无超标
钟山温氏乳业有限公司	-	废水	处理后达标排放	1	氧化塘出水口	化学需氧量： 100mg/L；氨氮： 15mg/L；总磷： 0.5mg/L	畜禽养殖业污染物排放标准（GB18596—2001）；污水综合排放标准（GB18696—2001）	化学需氧量： 6.3103t；氨氮： 0.2027t；总磷： 0.0231t；总氮： 0.8114t	化学需氧量： 11.5t/a；氨氮： 1.72t/a；总磷： 0.17t/a；总氮： 46.2t/a	无超标
江华温氏乳业有限公司	-	废水	处理后达标排放	1	氧化塘出水口	化学需氧量： 400mg/L；氨氮： 80mg/L；总磷： 8mg/L；五日生化需氧量： 150mg/L；粪大肠菌落群数： 10000个/L；蛔虫	畜禽养殖业污染物排放标准（GB18596—2001）	化学需氧量： 9.2729t；氨氮： 0.7816t；总磷： 0.0673t；总氮： 2.4049t	化学需氧量： 9.49t/a；氨氮： 1.42t/a；总磷： 0.047t/a；总氮： 5.064t/a	无超标

						卵：2个/L； 悬浮物： 200mg/L				
宁都嘉荷牧业有限公司	-	废水	处理后达标排放	1	污水处理系统出水口	化学需氧量： 200mg/L； 氨氮： 80mg/L； 总磷： 8mg/L； 五日生化需氧量： 150mg/L； 粪大肠菌落群数： 10000个/L； 蛔虫卵： 2个/L； 悬浮物： 100mg/L	农田灌溉水质标准（GB5084-2005）； 畜禽养殖污染物排放标准（GB18596—2001）	化学需氧量： 1.2315t； 氨氮： 0.8296t； 总磷： 0.002323t； 总氮： 0.172t	化学需氧量： 2.495t/a； 氨氮： 1t/a； 总磷： 1.6206t/a； 总氮： 27.72t/a	无超标
南牧装备科技有限公司	-	氯化氢、氨（氨气）、 颗粒物	处理后达标排放	2	厂区东侧	氯化氢： 6.9mg/m ³ ； 颗粒物： 27.1mg/m ³ ； 氯化氢： 6.7mg/m ³ ； 氨气： 0.63mg/m ³ ；	广东省地方标准《水污染物排放限值》（DB44/26-2001） 第二时段三级标准； 恶臭污染物排放标准（GB14554-1993） 表2恶臭污染物排放标准值	颗粒物： 0.9t； 氯化氢： 0.456t	/	无超标
南牧装备科技有限公司	-	悬浮物、 动植物油、 总磷、 化学需氧量、 pH	处理后达标排放	1	厂区北侧	悬浮物： 19mg/L； 动植物油： 1.15mg/L； 总	广东省地方标准《水污染物排放限值》（DB44	悬浮物： 0.702t； 动植物油： 0.009t； 总磷：	/	无超标

		值、五日生化需氧量、氨氮				磷： 0.44mg/L；化学需氧量： 190mg/L；pH 值： 7.5；五日生化需氧量： 55.3mg/L；氨氮： 3.07mg/L	/26-2001) 第二时段三级标准	0.0042t；化学需氧量： 1.92t；五日生化需氧量： 0.6t；氨氮： 0.0465t		
肇庆大华农生物药品有限公司	-	废气	处理后达标排放	1	一车间锅炉房	颗粒物：未检出；二氧化硫：未检出；氮氧化物： <46mg/m ³ ；林格曼黑度：≤1级	锅炉大气污染物排放标准（DB44/765-2019）	氮氧化物：0	氮氧化物： 0.283t/a	无超标
肇庆大华农生物药品有限公司	-	废气	处理后达标排放	1	二车间锅炉房	颗粒物：未检出；二氧化硫：未检出；氮氧化物： 60mg/m ³ ；林格曼黑度：≤1级	锅炉大气污染物排放标准（DB44/765-2019）	氮氧化物：0	氮氧化物： 0.283t/a	无超标
肇庆大华农生物药品有限公司	-	废气	处理后达标排放	1	动物降解废气排放口	硫化氢： 0.014mg/m ³ ；氨气： 0.25mg/m ³ ；二硫化碳： 0.17mg/m ³	恶臭污染物排放标准（GB14554-93）	-	-	无超标
肇庆大华农生物药品有限公司	-	废气	无组织排放	1	厂界	氨气： 0.68mg/m ³ ；硫化氢：	恶臭污染物排放标准（GB14	-	-	无超标

司						0.0125mg/m ³ ; 臭气浓度: 未检出	554-93)			
广东温氏大华农生物科技有限公司(科技园区)	-	废水	处理后达标排放	1	设置在污水处理站废水排放口	急性毒性: 0.03mg/L; pH值: 6.9; 悬浮物: 14mg/L; 色度: 4; 化学需氧量: 22mg/L; 五日生化需氧量: 6.6mg/L; 氨氮: 0.186mg/L; 总磷: 0.10mg/L; 动植物油: 0.16mg/L; 石油类: 0.09mg/L; 六价铬: 0.004L; 硫化物: 0.01L; 粪大肠菌群数: 80; 苯胺类: 0.03mg/L; 铬: 0.03L; 铜: 0.04L; 二氧化氯: 未检出; 总有机碳: 4.8mg/L; 阴离子表面	生物工程类制药工业水污染物排放标准(GB21907-2008); 水污染物排放限值(DB44/26—2001)	六价铬: 0.0002t; 总铬: 0.0016t; 化学需氧量: 1.177t; 氨氮: 0.01t; 总铜: 0.0021t	六价铬: 0.0014t/a; 总铬: 0.042t/a; 化学需氧量: 2.213t/a; 氨氮: 0.277t/a; 总铜: 0.014t/a	无超标

						活性剂： 0.05L				
广东温氏大华农生物科技有限公司（科技园区）	-	废水	处理后达标排放	1	污水处理站废水排放口	化学需氧量： 12mg/L；氨氮： 0.276mg/L；pH： 7.3；总氮： 2.71mg/L；总磷： 0.09mg/L；悬浮物： 7.9；五日生化需氧量： 4.56mg/L；挥发酚： 0.01mg/L；甲醛： 0.04mg/L；乙腈： 0.05mg/L；总余氯： 0.1mg/L；粪大肠菌群数： 250MPN/L；急性毒性： 0.03mg/L；总有机碳： 10.05mg/L；色度： 2.25倍；动植物油： 0.62mg/L；总氰化物： 0.01mg/L	水污染物排放限值（DB44/26-2001）；中药类制药工业水污染物排放标准（GB21906-2008）；混装制剂类制药工业水污染物排放标准（GB21908-2008）；生物工程类制药工业水污染物排放标准（GB21907-2008）	化学需氧量： 0.373t；氨氮： 0.0086t	化学需氧量： 6.35t/a；氨氮： 0.583t/a	无超标

广东温氏大华农生物科技有限公司（科技园区）	-	废气	处理后达标排放	1	科技园区锅炉废气排放口	颗粒物： 3.5mg/m ³ ；二氧化硫： 16mg/m ³ ；氮氧化物： 105mg/m ³	锅炉大气污染物排放标准（DB44/765-2019）	氮氧化物： 0.504t	氮氧化物： 0.5166t/a	无超标
广东温氏大华农生物科技有限公司（新成工业园厂区）	-	废水	处理后达标排放	1	新成工业园厂区污水处理站废水排放口	化学需氧量： 47.25mg/L；五日生化需氧量： 14.83mg/L；氨氮： 1.16mg/L；悬浮物： 20.25mg/L；总磷： 0.15mg/L；总氮： 4.25mg/L	中药类制药工业水污染物排放标准（GB21906-2008）；混装制剂类制药工业水污染物排放标准（GB21908-2008）；水污染物排放限值（DB44/26-2001）；城镇污水处理厂污染物排放标准（GB18918-2002）；新管办函【2012】10号文件标准	化学需氧量： 2.075t；五日生化需氧量： 0.695t；氨氮： 0.056t；悬浮物： 1.316t；总磷： 0.008t；总氮： 0.198t	/	无超标
广东温氏大华农生物科技有限公司（新成工业园厂区）	-	废气	处理后达标排放	1	新成工业园厂区锅炉废气排放口	颗粒物： 4.15mg/m ³ ；二氧化硫： 0.92mg/m ³ ；氮氧化物： 12mg/m	锅炉大气污染物排放标准（DB44/765-2019）	颗粒物： 0.113t；二氧化硫： 0.025t；氮氧化物： 0.325t	二氧化硫： 0.355t/a；氮氧化物： 1.848t/a	无超标

						3				
广东温氏大华农生物科技有限公司（东成园区）	-	废气	处理后达标排放	2	热风炉燃烧废气排放口；粉尘及异味废气排放口	颗粒物：25.15mg/m ³ ；二氧化硫：4.5mg/m ³ ；氮氧化物：66.5mg/m ³ ；一氧化碳：23.5mg/m ³ ；烟气黑度：<1级；氨：15.21mg/m ³ ；臭气浓度：516.5	锅炉大气污染物排放标准（DB44/765-2019）；恶臭污染物排放标准（GB14554-1993）；大气污染物排放限值（DB44/27-2001）第二时段二级标准	0	二氧化硫：0.338t/a；氮氧化物：3.525t/a	无超标

对污染物的处理

公司下属生产单位类型众多，包括但不限于养殖场、屠宰厂、饲料厂、销售部等。相关单位均按照国家环境保护法律法规及建设项目环境影响评价要求，配套了废水、固废、臭气等污染物处理设施，如废水采用“UASB+两级AO”深度处理技术，固体粪便采用立式发酵罐高温发酵技术等。在项目建设过程中，严格遵守环保设施与主体工程同时设计、同时施工、同时投入生产使用的“三同时”要求，确保环保处理设施配置到位。在日常生产经营过程中，公司下属各生产单位污染防治设施达标稳定运行，确保各类污染物得到有效处理和处置，做到合法合规，实现绿色生态可持续发展。

突发环境事件应急预案

公司高度重视突发环境事件的应急管理工作，制定和出台了《温氏股份突发环境事件应急预案》等相关制度，下属各单位均严格按照地方政府及公司要求制定了对应的突发环境事件应急预案。报告期内，公司及下属各单位严格按照应急预案，加强各部门、各单位协调联动，并组织开展应急预案演练，确保公司各区域发生的突发环境和生态破坏事件能够得到有效的处置，将各类突发环境事件的损失和社会危害程度降至最低。

环境自行监测方案

公司下属各生产单位均严格按照项目环评、排污许可证等要求，制定自行监测方案并开展环境自行监测，自行监测方案的监测点位、指标、频次等均符合国家自行监测规范。

环境治理和保护的投入及缴纳环境保护税的相关情况

报告期内，公司环境治理方面总投入达 4.57 亿元，约占总营业成本的 0.65%。同时，公司严格按照相关法律法规，积极履行企业纳税义务。报告期内，公司共缴纳环境保护税费 384 万元。

在报告期内为减少其碳排放所采取的措施及效果

适用 不适用

绿色发展是畜牧业高质量发展的底色，种养循环是“双碳”背景下畜牧业实现绿色转型及高质量发展的重要路径。温氏一贯秉持绿色发展理念，在低碳环保运营与生态养殖模式创新两个方面持续投入，推动种养循环、绿色低碳等核心技术攻关，着力提升“绿色产能”比例，有效优化整体运营碳足迹，助力我国“30·60”双碳目标的实现。相关情况详见与年度报告同时披露的社会责任报告。

报告期内因环境问题受到行政处罚的情况

公司或子公司名称	处罚原因	违规情形	处罚结果	对上市公司生产经营的影响	公司的整改措施
肥东温氏畜牧有限公司	违反《建设项目环境保护管理条例》第二十二条款第二款相关规定	未全部按环评批复要求落实环境保护措施	限期整改，罚款 20 万元	无重大影响	已按时缴纳罚款，并按照要求积极完成整改
南陵温氏养猪有限公司	违反《中华人民共和国水污染防治法》第十条、《排污许可管理条例》第二条第一款相关规定	发酵舍旁连接雨水沟渠排口外排废水化学需氧量超出《畜禽养殖业污染物排放标准》(GB18596-2001)排放限值，且未依法取得排污许可证排放水污染物	限期整改，罚款 57.2 万元	无重大影响	已按时缴纳罚款，并按照要求积极完成整改
合肥温氏畜牧有限公司	违反《中华人民共和国水污染防治法》第三十九条相关规定	利用猪舍院墙外未做防渗措施的渗坑排放水污染物	限期整改，罚款 18 万元	无重大影响	已按时缴纳罚款，并按照要求积极完成整改
水城温氏畜牧有限公司	违反《畜禽规模养殖污染防治条例》第二十条相关规定	化粪池废水流出导致周边路面存在废水淤积，且流入周边居民土地内，经取样检测，水样相关数据指标超过《畜禽养殖业污染物排放标准》(GB18596-2001)中表 5 标准限值对应标准	限期整改，罚款 0.6 万元	无重大影响	已按时缴纳罚款，并按照要求积极完成整改
敖汉温氏农牧有限公司	违反《中华人民共和国固体废物污染环境防治法》第一百零七条相关规定	未及时处置生产过程中产生的粪污，将干猪粪露天堆存于无防渗措施的空地上	限期整改，罚款 2 万元	无重大影响	已按时缴纳罚款，并按照要求积极完成整改
旬邑温氏畜牧有限公司	违反《中华人民共和国固体废物污染环境防治法》第一百零七条相关规定	养殖小区未及时收集、处置养殖过程中产生的畜	限期整改，罚款 3 万元	无重大影响	已按时缴纳罚款，并按照要求积极完成整改

	法》第一百零七条和《陕西省生态环境行政处罚自由裁量权基准》第(五)类“固体废物污染防治类”第 11 分类相关规定	禽粪污, 造成环境污染			
永州温氏畜牧有限公司	违反《排污许可管理条例》第 39 条相关规定	公司委托第三方监测机构开展环境监测, 但第三方的资质过期, 导致执法人员调查核实时, 第三方编制的检测报告存在弄虚作假违法行为	限期整改, 罚款 2.9 万元	无重大影响	已按时缴纳罚款, 并按照要求积极完成整改
灌云温氏家禽有限公司	违反《中华人民共和国大气污染防治法》第二十条第二款、《中华人民共和国固体废物污染环境防治法》第七十八条第一款相关规定	配套的废气处理设施喷淋塔未运行, 且未制定危险废物管理计划, 未申报危险废物有关材料	限期整改, 罚款 29.8 万元	无重大影响	已按时缴纳罚款, 并按照要求积极完成整改
灌南温氏食品有限公司	违反《建设项目环境保护管理条例》第十五条、第十九条第一款相关规定	白羽肉鸡第三分场项目应配套建设的环境保护设施未全部建设到位, 建设项目即投入生产和使用	限期整改, 罚款 35 万元	无重大影响	已按时缴纳罚款, 并按照要求积极完成整改
安顺温氏畜牧有限公司	违反《贵州省水污染防治条例》第五十四条第一款和《贵州省水污染防治条例》第八十四条第二项相关规定	粪污处理不规范, 粪污综合利用超过土地承载能力	限期整改, 罚款 3.2 万元	无重大影响	已按时缴纳罚款, 并按照要求积极完成整改
玉屏温氏畜牧有限公司	违反《畜禽规模养殖污染防治条例》第二条和《中华人民共和国固体废物污染环境防治法》第二十条	部分污水通过污水处理站旁小沟进入雨水沟; 发酵车间围墙外露天堆放焚烧炉炉渣	限期整改	无重大影响	按照要求积极完成整改
衢州温氏畜牧有限公司	违反《中华人民共和国固体废物污染环境防治法》第三十七条第一款	违反规定委托他人运输、处置禽流感疫苗	限期整改, 罚款 15.4 万元	无重大影响	已按时缴纳罚款, 并按照要求积极完成整改

其他应当公开的环境信息

无

其他环保相关信息

在生产经营过程中，公司从多个方面积极进行绿色生产，履行企业环境保护责任。相关情况详见与年度报告同时披露的社会责任报告。

二、社会责任情况

一直以来，温氏坚持履行企业社会责任，于社会积极作为。温氏扎根农村，以养殖产业为载体，以产业扶贫为依托，以“公司+农户”模式为手段，以助力乡村振兴和带动“三农”共同富裕为目标，推动三农发展稳中求进，实现高质量发展；温氏加速向食品企业转型，丰富居民“菜篮子”，积极助力“六稳”“六保”；温氏坚持绿色发展理念，守护生态和谐，引领绿色养殖创新，助力我国“30·60”双碳目标的实现；温氏坚持以人为本，推动企业、员工、行业与社区等全面和谐发展。具体情况详见与年度报告同时披露的社会责任报告。

三、巩固拓展脱贫攻坚成果、乡村振兴的情况

报告期内，公司持续履行企业社会责任，巩固拓展脱贫攻坚成果，助力乡村振兴，带动农户实现共同富裕。2022 年全年，温氏投入产业发展乡村振兴项目资金（含无息垫资、各项补贴、设备投入等）3.38 亿元，共投入到 450 个产业发展乡村振兴项目中，公司经营模式得到各级政府的高度认可和支持。具体情况详见与年度报告同时披露的社会责任报告。

第六节重要事项

一、承诺事项履行情况

1、公司实际控制人、股东、关联方、收购人以及公司等承诺相关方在报告期内履行完毕及截至报告期末尚未履行完毕的承诺事项

适用 不适用

承诺事由	承诺方	承诺类型	承诺内容	承诺时间	承诺期限	履行情况
资产重组时所作承诺	广东温氏食品集团股份有限公司	分红承诺	公司将严格遵守《广东温氏食品股份有限公司章程》中关于利润分配政策的条款及《广东温氏食品股份有限公司上市后三年内股东回报规划》，实行积极的利润分配政策。未来三年，公司将在足额预留法定公积金、任意公积金以后，以现金方式累计分配的利润不少于最近三年实现的年均可分配利润的30%。公司在每个会计年度结束后，由公司董事会提出分红预案，并交付股东大会表决。公司接受所有股东、独立董事、监事和公众投资者对公司分红的建议和监督。	2015年11月02日	长期有效	正常履行中
	其他股份锁定的承诺	股份限售承诺	在大华农IPO时，相关关联人承诺其所持股份的锁定期与对应的董事、监事、高级管理人员所持股份的锁定	2015年11月02日	作出承诺时至承诺履行完毕	正常履行中

			期一致。则吸收合并实施后，该等人员所持有的因本次吸收合并温氏股份公开发行的股份将与其对应的董事、监事、高级管理人员所持股份的锁定期继续保持一致。			
	公司实际控制人	关于避免和规范关联交易的承诺	<p>1、本人承诺并促使与本人关系密切的家庭成员等关联方将尽最大努力避免与温氏股份及其控股企业发生不必要的关联交易。2、如必须发生关联交易的，则本人承诺并促使与本人关系密切的家庭成员等关联方保证此种关联交易的条件必须按正常商业条件进行，保证关联交易价格具有公允性，不要求或不接受温氏股份给予任何优于在一项市场公平交易中的第三者给予的条件，也不会利用关联交易转移、输送利润，不会利用关联交易损害温氏股份及其控股企业和其他股东的合法权益。</p> <p>3、本人承诺并促使与本人关系密切的家庭成员等关联方严格遵守有关法律、法规、规范性文件及温氏股份《公司章程</p>	2015年11月02日	长期有效	正常履行中

			程》、《关联交易管理制度》等文件中关于关联交易事项回避表决的规定，所涉及的关联交易均将按照规定的决策程序进行，并将履行合法程序，及时对关联交易事项进行信息披露。4、以上承诺以本人作为温氏股份实际控制人为前提，本人若违反以上承诺，将依法承担相应的法律责任。			
	公司实际控制人	避免同业竞争的承诺	1、温氏家族承诺并促使温氏家族控制的企业、与温氏家族关系密切的家庭成员等关联方不会从事（指实际负责经营，并拥有控制权）与温氏股份及其控股企业的主营业务构成同业竞争的业务；2、温氏家族承诺并促使温氏家族控制的企业、与温氏家族关系密切的家庭成员不会利用对温氏股份的实际控制人地位从事任何有损于温氏股份及其控股企业或其他股东利益的行为，并将充分尊重和保证温氏股份及其控股企业的独立经营和自主决策；3、温氏家族承诺并促使温氏家族控制的企	2015年11月02日	长期有效	正常履行中

			<p>业、与温氏家族关系密切的家庭成员等关联方不投资控股于业务与温氏股份及其控股企业主营业务相同、类似的公司、企业；4、温氏家族承诺并促使温氏家族控制的企业、与温氏家族关系密切的家庭成员等关联方不向其他业务与温氏股份及其控股企业主营业务相同、类似的公司、企业或其他机构、组织或个人提供专有技术或提供销售渠道、客户信息等商业秘密；5、上述承诺是以温氏家族作为温氏股份实际控制人为前提，若温氏家族违反前述承诺，将依法承担法律责任。</p>			
	公司实际控制人	避免资金占用的承诺	<p>一、本人保证并促使与本人关系密切的家庭成员（“关系密切的家庭成员”指配偶、父母及配偶的父母、兄弟姐妹及其配偶、年满 18 周岁的子女及其配偶、配偶的兄弟姐妹和子女配偶的父母）等关联方依法行使股东权利，不滥用股东权利损害温氏股份或者其他股东的利益。本人及与本人关系密切</p>	2015 年 11 月 02 日	长期有效	正常履行中

			<p>的家庭成员等关联方目前不存在且将来也不会以任何方式违法违规占用温氏股份及其全资、控股企业资金或要求温氏股份及其全资、控股企业违法违规提供担保。</p> <p>二、若本人或本人关系密切的家庭成员等关联方存在占用温氏股份资金、要求温氏股份违法违规提供担保的情况，本人保证并促使与本人关系密切的家庭成员等关联方在占用资金全部归还、违规担保全部解除前不转让所持有、控制的温氏股份股份，并授权温氏股份董事会办理股份锁定手续。三、以上承诺以本人作为温氏股份实际控制人为前提。本人若违反前述承诺将依法承担相应的法律责任。</p>			
	公司实际控制人	其他承诺	<p>保证温氏股份的独立性符合《首发管理办法》第十六条关于“发行人资产完整，业务及人员、财务、机构独立，具有完整的业务体系和直接面向市场独立经营的能力。与控股股东、实际控制人及其控制的其他企业间不</p>	2015年11月02日	长期有效	正常履行中

			<p>存在同业竞争，以及严重影响公司独立性或者显失公允的关联交易”的要求，具体如下：1、保证温氏股份业务独立：</p> <p>（1）保证温氏股份的业务独立于本人及本人控制的其他企业；</p> <p>（2）保证温氏股份在本次吸收合并完成后拥有独立开展经营活动的资产、人员、资质以及具有独立面向市场持续经营的能力；（3）保证本人及本人控制的其他企业避免与温氏股份及其控制的其他企业发生同业竞争；</p> <p>（4）保证严格控制关联交易事项，避免不必要的关联交易；对于无法避免的关联交易将本着“公平、公正、公开”的原则定价。同时，对重大关联交易按照温氏股份的公司章程、有关法律法规和规范性文件履行信息披露义务和办理有关报批程序；</p> <p>（5）保证不通过单独或一致行动的途径，以依法行使股东权利以外的任何方式，直接或间接地干预温氏股份的重大决策事项。2、</p>			
--	--	--	--	--	--	--

			<p>保证温氏股份的资产独立、完整：（1）保证温氏股份及其控制的其他企业拥有与经营相关的业务体系和相关的独立完整的资产；（2）除了正常经营性往来外，本人及本人控制的其他企业不得以任何方式违规占用温氏股份的资金、资产和其他资源；不以温氏股份的资产为本人及本人控制的其他企业的债务提供担保，但股东大会同意的除外。3、保证温氏股份的财务独立：</p> <p>（1）保证温氏股份及其控制的其他企业建立独立的财务会计部门，建立独立的财务核算体系和财务管理制度；（2）保证温氏股份及其控制的其他企业能够独立做出财务决策，不干预温氏股份的资金使用；（3）保证温氏股份及其控制的其他企业独立在银行开户，不与承诺人及其关联企业共用一个银行账户；（4）保证温氏股份及其控制的其他企业依法独立纳税。4、保证温氏股份的人员独立：</p>			
--	--	--	--	--	--	--

			<p>(1) 保证温氏股份的高级管理人员均不在本人及本人控制的其他企业担任除董事、监事以外的职务或领取薪酬；(2) 保证温氏股份的劳动、人事及薪酬管理与本人及本人控制的其他企业之间完全独立；(3) 保证本人推荐出任温氏股份董事、监事和高级管理人员的人选都通过合法的程序进行，不干预温氏股份董事会和股东大会行使职权作出人事任免决定。</p> <p>5、保证温氏股份机构独立：(1) 保证温氏股份及其控制的其他企业依法建立和完善法人治理结构，建立独立、完整的组织机构；温氏股份及其控制的其他企业与本人及本人控制的其他企业之间在办公机构和生产经营场所等方面分开；(2) 保证温氏股份及其控制的其他企业独立自主地运作，本人不会超越股东大会直接或间接干预公司的决策和经营。</p>			
	公司实际控制人	其他承诺	温氏股份共计3,189,869,185股已经广东省股权托管中心	2015年11月02日	长期有效	正常履职中

			<p>有限公司及股东本人确认，其余 11 名股东，共计股份 130,815 股因暂未能联系股东本人，暂按温氏股份所提供的证明材料进行登记和托管。对于上述暂未能联系的 11 名股东（共计 130,815 股）所持温氏股份股份的权属情况，公司实际控制人承诺如有相关人士对暂未能联系的 11 名股东（共计 130,815 股）所持温氏股份股份的权属提出异议且异议证明属实，则由此给温氏股份、温氏股份其他股东或其他利益相关方造成的损失，承诺人愿意全部予以承担。</p>			
	公司前 50 名自然人股东	其他承诺	<p>1、如果温氏股份及其控股、全资子公司因其本次重组前所使用、拥有、承包经营、租赁的土地和/或房屋需按有关法律法规完善有关权属、行政许可或备案手续，而被有关政府主管部门处以行政处罚或要求承担其它法律责任，或被有关政府主管部门要求对土地和/或房屋的瑕疵进行整改而发生损失或支出，所有承诺人愿意承担</p>	2015 年 11 月 02 日	长期有效	正常履行中

			<p>温氏股份及其控股、全资子公司因此而导致的经济损失，以使温氏股份及其控股、全资子公司免受损害。</p> <p>2、如果应有部门的要求或决定，温氏股份及其控股、全资子公司因本次重组前尚未办理生产经营所需的业务资质而被政府部门给予行政处罚或要求承担其它法律责任，所有承诺人愿意承担温氏股份及其控股、全资子公司因此导致的直接经济损失。</p> <p>3、如果温氏股份及其控股、全资子公司因本次重组前未取得排污许可证或生产经营场所因政府规划调整而被列入畜禽养殖禁养区，而被有关政府主管部门处以行政处罚或要求承担其它法律责任，所有承诺人愿意承担温氏股份及其控股、全资子公司因此导致的直接经济损失。</p> <p>所有承诺人承担连带责任，在任何一个承诺人履行完上述连带责任后，就其所承担的超出其截至本函出具之日所持有的温氏股份股份比例的部分，该</p>			
--	--	--	--	--	--	--

			承诺人有权向其他承诺人行使追偿权。			
	公司前 49 名自然人股东	其他承诺	<p>1、如果温氏股份及其控股、全资子公司因其本次发行前所使用、拥有、承包经营、租赁的土地和/或房屋需按有关法律法规完善有关权属、行政许可或备案手续，而被有关政府主管部门处以行政处罚或要求承担其它法律责任，所有承诺人愿意承担温氏股份及其控股、全资子公司因此导致的直接经济损失。</p> <p>2、如果应有权部门的要求或决定，温氏股份及其控股、全资子公司因本次发行前尚未办理生产经营所需的业务资质而被政府部门给予行政处罚或要求承担其它法律责任，所有承诺人愿意承担温氏股份及其控股、全资子公司因此导致的直接经济损失。</p> <p>3、如果温氏股份及其控股、全资子公司因本次发行前未取得排污许可证或生产经营场所因政府规划调整而被列入畜禽养殖禁养区，而被有关政府主管部门处以行政处罚或要求承担其它法</p>	2015 年 11 月 02 日	长期有效	正常履行中

			律责任，所有承诺人愿意承担温氏股份及其控股、全资子公司因此而导致的直接经济损失。所有承诺人承担连带责任，在任何一个承诺人履行完上述连带责任后，就其所承担的超出其截至本函出具之日所持有的温氏股份股份比例的部分，该承诺人有权向其他承诺人行使追偿权。			
	广东温氏食品股份有限公司	其他承诺	1、专注畜禽养殖业领域，采取多种措施推动企业可持续发展。公司将进一步加大畜禽养殖业及相关业务的发展，提高公司抵御风险的能力，并通过内部培养及外部引进优秀人才，不断提高公司管理水平，加强资深技术人员队伍，提升公司研发水平及创新能力，优化企业的人员结构，满足企业可持续发展需求；提高资金使用效率，有效降低相关成本费用；进一步提高公司治理水平，促进企业提高经营效率，创造更大收益。2、在符合利润分配条件的情况下，公司将积极回报股东。公司已对上市	2015年11月02日	长期有效	正常履行中

			后适用的《公司章程》中有关分红的内容进行了修订，逐步建立了健全有效的股东回报机制。本次换股吸收合并完成后，公司将按照法律法规和上市后适用的《公司章程》规定，在符合利润分配条件的情况下，积极推动对股东的利润分配，有效维护和增加对股东的回报。			
首次公开发行或再融资时所作承诺	公司实际控制人	再融资	1、本人不越权干预公司经营管理活动，不侵占上市公司利益。2、本人承诺切实履行公司制定的有关填补回报的相关措施以及本人对此作出的任何有关填补回报措施的承诺，若本人违反该等承诺并给公司或者投资者造成损失的，本人愿意依法承担对公司或者投资者的补偿责任。3、自本承诺出具日至公司本次公开发行可转换公司债券实施完毕前，若中国证监会作出关于填补回报措施及其他新的监管规定的，且上述承诺不能满足中国证监会该等规定时，本人承诺届时将按照中国证监会的最新规定出具补	2020年10月19日	作出承诺时至承诺履行完毕	正常履行中

			充承诺。			
	公司董事、高级管理人员	再融资	<p>1、本人承诺不无偿或以不公平条件向其他单位或者个人输送利益，也不采用其他方式损害公司利益。2、本人承诺对个人的职务消费行为进行约束。3、本人承诺不动用公司资产从事与其履行职责无关的投资、消费活动。4、本人承诺由董事会或薪酬与考核委员会制定的薪酬制度与公司填补回报措施的执行情况相挂钩。5、若公司后续推出股权激励计划，本人承诺股权激励的行权条件与公司填补回报措施的执行情况相挂钩。6、本人承诺切实履行公司制定的有关填补回报的相关措施以及本人对此作出的任何有关填补回报措施的承诺，若本人违反该等承诺并给公司或者投资者造成损失的，本人愿意依法承担对公司或者投资者的补偿责任。7、自本承诺出具日至上市公司本次公开发行可转换公司债券实施完毕前，若中国证监会作出关于填补回报措施及其他新的监</p>	2020年10月19日	作出承诺时至承诺履行完毕	正常履行中

			管规定的，且上述承诺不能满足中国证监会该等规定时，本人承诺届时将按照中国证监会的最新规定出具补充承诺。			
	温氏食品集团股份有限公司	再融资	<p>一、关于财务性投资事宜的承诺 1、如本次发行获得深圳证券交易所（以下简称“深交所”）审核与中国证券监督管理委员会（以下简称“中国证监会”）注册并完成发行，自作出本承诺之日起至本次发行完成前，本公司不再新增《深圳证券交易所创业板上市公司证券发行上市审核问答》（以下简称“《审核问答》”）界定的财务性投资。</p> <p>2、如本次发行获得深交所审核与中国证监会注册并完成发行，本公司自作出本承诺之日起至本次募集资金使用完毕前或募集资金到位 36 个月内，不再新增对《审核问答》界定的类金融业务的资金投入（包含增资、借款、担保等各种形式的资金投入）。3、截至本承诺作出之日，本公司持有新兴县合源小额贷款有限公司（以</p>	2020 年 12 月 08 日	作出承诺时至承诺履行完毕	除“如本次发行获得深交所审核与中国证监会注册并完成发行，本公司自作出本承诺之日起至本次募集资金使用完毕前或募集资金到位 36 个月内，不再新增对《审核问答》界定的类金融业务的资金投入（包含增资、借款、担保等各种形式的资金投入）”处于正常履行中，其他承诺已经履行完毕。

			<p>下简称“小额贷款公司”）</p> <p>28.82%的股权，属于投资类金融业务的情况。小额贷款公司目前已暂停新增发放贷款，且短期内无恢复计划。本公司拟通过市场化转让或解散清算或关联方转让等方式处置持有的小额贷款公司股权，并承诺不晚于2021年6月完成小额贷款公司的股权处置，处置完成后本公司不再从事小额贷款业务。</p> <p>二、关于本次发行完成后本公司债券余额的承诺</p> <p>本公司承诺将综合考虑资金需求、净资产情况、资本结构、偿债能力、市场情况等因素，制定债务融资工具申请注册和分期发行策略，确保本次发行不会导致公司累计债券余额超过最近一期末净资产额的50%。具体而言，若本次可转债未出现终止注册的情况，公司计划在本次可转债发行前，不发行除境外债券以外的任何其他计入累计债券余额的公司债及企业债，并且不向相关监管机构提交公司债/企业债</p>			
--	--	--	--	--	--	--

			<p>的注册/备案申请文件；此外，公司在本次可转债发行阶段，向监管机构报送的发行方案中，将明确具体发行规模不会导致本次发行后公司累计债券余额超过最近一期末净资产额的 50%，以备监管机构审核备案。</p>			
其他承诺	<p>温氏食品集团股份有限公司、广东中芯种业科技有限公司</p>	其他承诺	<p>根据公司及全资子公司广东中芯种业科技有限公司（以下简称“中芯种业”）与广东省种业集团有限公司（以下简称“种业集团”）、现代种业发展基金有限公司（以下简称“现代种业发展基金”）分别签订的《关于广东中芯种业科技有限公司之增资扩股协议》（以下简称“《增资扩股协议》”），公司及中芯种业可能涉及做出以下承诺：</p> <p>（一）业绩承诺</p> <p>1、种猪销售量：温氏股份、中芯种业承诺，中芯种业在 2022 年-2024 年实现的种猪销售量合计不低于 797,351 头的 80%（含本数）；中芯种业 2025 年-2027 年实现的种猪销售量合计不低于 1,080,595 头的</p>	2022 年 09 月 29 日	2030 年 12 月 31 日	正常履行中

			<p>80%。</p> <p>2、国产替代：在《建设世界一流生猪种业集团实施方案》以及广东省出台的《广东省种业振兴行动实施方案》中生猪种业扶持政策全部实施并落实到中芯种业的前提下，温氏股份、中芯种业承诺：</p> <p>（一）截至 2027 年 12 月 31 日，中芯种业曾祖代原种猪产能占全国同类产品流通市场需求量不低于 30%，即核心群基础母猪存栏数量不低于 0.33 万头；且截至 2030 年 12 月 31 日，中芯种业曾祖代原种猪产能占全国同类产品流通市场需求量不低于 50%，即核心群基础母猪存栏数量不低于 0.56 万头；或（2）截至 2030 年 12 月 31 日，中芯种业的粤系曾祖代原种猪实现国产替代率达到 15% 以上。</p> <p>（二）业绩补偿</p> <p>1、各方确认，业绩考核节点所对应的各会计年度结束后，如中芯种业约定时段内未实现上述的任一种猪销售量或国产替代指标业绩承</p>			
--	--	--	--	--	--	--

			<p>诺事项的，中芯种业应按照下列方式调整估值：</p> <p>(1) 未能实现销售规模： 新估值=原始估值*[种猪销售量实际数/(种猪销售量预测数*80%)]；</p> <p>(2) 未能实现国产替代： 新估值=原始估值*[实际数/(预测数*80%)]；</p> <p>2、业绩考核节点所对应的各会计年度结束后，如中芯种业未实现上述的任一种猪销售量或国产替代指标业绩承诺事项的，温氏股份应根据种业集团或种业集团指定第三方、现代种业发展基金要求以如下任一措施进行补偿：</p> <p>(1) 股权补偿，即温氏股份无偿向种业集团或种业集团指定第三方、现代种业发展基金转让温氏股份持有的中芯种业股权作为补偿，具体计算方式如下： 应转让股权数量=$P/(I/C)-H$； 其中“P”为本次交易种业集团或种业集团指定第三方、现代种业发展基金投资增资金额；“I”为根据约定重新计算的新估值；</p>			
--	--	--	---	--	--	--

			<p>“C”为本次交易前中芯种业的注册资本； “H”为本次估值调整前种业集团指定第三方、现代种业发展基金在中芯种业的持股数量。</p> <p>(2) 现金补偿，即以现金退还种业集团或种业集团指定第三方、现代种业发展基金已投资金额与基于调整后的估值计算出种业集团指定第三方、现代种业发展基金所持股权对应的应投入资金之差额。</p> <p>3、为避免疑义，若中芯种业约定时段内未实现销售规模或国产替代业绩承诺的，估值调整可触发一次，对应的补偿不累计计算；调整后的新估值不低于原始估值的90%，即人民币698,128.37万元，对应每元注册资本5.8177元。</p> <p>4、如出现以下情形的，经种业集团或种业集团指定第三方、现代种业发展基金同意，可以调整《增资扩股协议》约定的业绩承诺及补偿条款：</p> <p>(1) 如因不可抗力（包括但不限于动物疫情、政策、灾害等）造成</p>			
--	--	--	---	--	--	--

			中芯种业董事会决议局部或整体经营策略调整。 (2) 在符合种业振兴计划的背景下, 中芯种业根据实际经营情况, 且经过中芯种业董事会决议同意后调整中芯种业发展策略的。			
承诺是否按时履行	是					

2、公司资产或项目存在盈利预测，且报告期仍处在盈利预测期间，公司就资产或项目达到原盈利预测及其原因做出说明

适用 不适用

二、控股股东及其他关联方对上市公司的非经营性占用资金情况

适用 不适用

公司报告期不存在控股股东及其他关联方对上市公司的非经营性占用资金。

三、违规对外担保情况

适用 不适用

公司报告期无违规对外担保情况。

四、董事会对最近一期“非标准审计报告”相关情况的说明

适用 不适用

五、董事会、监事会、独立董事（如有）对会计师事务所本报告期“非标准审计报告”的说明

适用 不适用

六、董事会关于报告期会计政策、会计估计变更或重大会计差错更正的说明

适用 不适用

七、与上年度财务报告相比，合并报表范围发生变化的情况说明

适用 不适用

本年度新增纳入合并财务报表范围的公司有 15 家控股公司，其中 14 家为新设立的公司，1 家为收购并入的公司；本年度不再纳入合并财务报表范围有 14 家公司，其中 11 家控股公司已注销，3 家控股公司因股权转让而丧失控制权。具体情况见“第十节财务报告/八、合并范围的变更”之说明。

八、聘任、解聘会计师事务所情况

现聘任的会计师事务所

境内会计师事务所名称	致同会计师事务所（特殊普通合伙）
境内会计师事务所报酬（万元）	1,003
境内会计师事务所审计服务的连续年限	4
境内会计师事务所注册会计师姓名	杨贞瑜、岑倩敏
境内会计师事务所注册会计师审计服务的连续年限	杨贞瑜 2 年、岑倩敏 4 年
境外会计师事务所名称（如有）	无
境外会计师事务所报酬（万元）（如有）	0
境外会计师事务所审计服务的连续年限（如有）	无
境外会计师事务所注册会计师姓名（如有）	无
境外会计师事务所注册会计师审计服务的连续年限（如有）	无

是否改聘会计师事务所

是否

聘请内部控制审计会计师事务所、财务顾问或保荐人情况

适用不适用

九、年度报告披露后面临退市情况

适用不适用

十、破产重整相关事项

适用不适用

公司报告期末未发生破产重整相关事项。

十一、重大诉讼、仲裁事项

适用不适用

诉讼(仲裁)基本情况	涉案金额(万元)	是否形成预计负债	诉讼(仲裁)进展	诉讼(仲裁)审理结果及影响	诉讼(仲裁)判决执行情况	披露日期	披露索引
报告期内其他未达到重大的诉讼事项汇总	3,007.7	部分形成预计负债，部分不形成预计负债	立案、审理、等待结果或执行阶段	部分诉讼处于立案阶段、部分处于审理阶段、部分已于报告期内作出判决。以上诉讼对公司均无重	部分诉讼正在执行过程中		

				大影响。			
--	--	--	--	------	--	--	--

十二、处罚及整改情况

适用 不适用

公司报告期不存在处罚及整改情况。

十三、公司及其控股股东、实际控制人的诚信状况

适用 不适用

十四、重大关联交易

1、与日常经营相关的关联交易

适用 不适用

关联交易方	关联关系	关联交易类型	关联交易内容	关联交易定价原则	关联交易价格	关联交易金额(万元)	占同类交易金额的比例	获批的交易额度(万元)	是否超过获批额度	关联交易结算方式	可获得的同类交易市价	披露日期	披露索引
筠诚控股及其下属子公司	公司董事温鹏程任筠诚控股董事长，董事温志芬、梁志雄、严居然、温小琼任筠诚控股董事；公司实际控制人温氏家族中温鹏程、温均生、温志	关联采购	建筑安装劳务、咨询服务、技术服务、设备、有机肥、编织袋等	市场价格	市场价格	44,312.95	10.92%	90,000	否	转账	市场独立第三方	2022年04月16日	详见巨潮资讯网： (www.cninfo.com.cn)

	芬、温小琼、梁焕珍、伍翠珍、陈健直接或间接合计持有筠诚控股 19.83% 股权												
广东泛仕达农牧风机械有限公司	联营企业，公司持有泛仕达 45% 的股份，公司董事黎少松于去十二个月内担任其董事长	关联采购	风机设备	市场价格	市场价格	623.42	0.35%	600	是	转账	市场独立第三方	2022 年 04 月 16 日	详见巨潮资讯网： (www.cninfo.com.cn)
广东欣农互联科技有限公司	联营企业，公司持有广东欣农互联科技有限公司 39.2% 股份，公司财务总监林建兴担任其	关联采购	信息技术服务、软件等	市场价格	市场价格	2,968.83	14.55%	4,000	否	转账	市场独立第三方	2022 年 04 月 16 日	详见巨潮资讯网： (www.cninfo.com.cn)

天津市中挑战生物科技有限公司	董事公司关联方间接持有天津挑战 5% 以上的股权，对天津挑战具有重大影响，根据会计师意见以实质重于形式的原则判定天津挑战为公司的关联方	关联采购	采购药物、疫苗等	市场价格	市场价格	24,235.13	7.76%	25,000	否	转账	市场独立第三方	2022 年 04 月 16 日	详见巨潮资讯网： (www.cninfo.com.cn)
筠诚控股及其下属子公司	公司董事温鹏程任筠诚控股董事长，董事温志芬、梁志雄、严居然、温小琼任筠诚控股董事；公司实际控制人温氏家	关联销售	鸡蛋、生鲜食品、动物粪、设备、饲料、肉牛等	市场价格	市场价格	4,968.75	0.79%	4,500	是	转账	市场独立第三方	2022 年 04 月 16 日	详见巨潮资讯网： (www.cninfo.com.cn)

	族中温鹏程、温均生、温志芬、温小琼、梁焕珍、伍翠珍、陈健兴直接或间接合计持有筠诚控股 19.83% 股权												
广东新州投资合伙企业(有限合伙)	公司董事温志芬、严居然、温小琼、黎少松、梁志雄、监事温均生在其任管委会成员，公司董事温鹏在其任管委员会主任	关联劳务	私募管理服务	市场价格	市场价格	2,265	33.38%	3,000	否	转账	市场独立第三方	2022 年 04 月 16 日	详见巨潮资讯网： (www.cninfo.com.cn)
关联自然人	公司实际控制人、董事、	关联劳务	私募管理服务	市场价格	市场价格	1,285.65	18.95%	2,000	否	转账	市场独立第三方	2022 年 04 月 16 日	详见巨潮资讯网： (www.cninfo.com.cn)

	监 事、 高 级 管 理 人 员 及 其 关 联 人												nfo.co m.cn)
合计		--	--	80,65 9.73	--	129,1 00	--	--	--	--	--	--	
大额销货退回的详细情况		不适用											
按类别对本期将发生的日常关联交易进行总金额预计的，在报告期内的实际履行情况（如有）		<p>1、2022 年度公司预计向筠诚控股及其下属子公司采购建筑安装劳务、咨询服务、技术服务、设备、有机肥、编织袋等总额不超过 90,000 万元，实际发生额 44,312.95 万元，主要是公司暂缓部分工程项目建设。</p> <p>2、2022 年度公司预计向广东欣农采购信息技术服务、软件等总额不超过 4,000 万元，实际发生额 2,968.83 万元，主要由于公司调整信息化项目开发计划，减少了技术开发费用支出。</p> <p>3、2022 年度公司预计向广东新州提供私募管理服务所得收入不超过 3,000 万元，实际发生额 2,265.00 万元，主要是实际投入资金低于预计数。</p> <p>4、2022 年度公司预计向关联自然人提供私募管理服务所得收入不超过 2,000 万元，实际发生额 1,285.65 万元，主要是实际投入资金低于预计数。</p>											
交易价格与市场参考价格差异较大的原因（如适用）		不适用											

2、资产或股权收购、出售发生的关联交易

适用 不适用

公司报告期未发生资产或股权收购、出售的关联交易。

3、共同对外投资的关联交易

适用 不适用

公司报告期未发生共同对外投资的关联交易。

4、关联债权债务往来

适用 不适用

公司报告期不存在关联债权债务往来。

5、与存在关联关系的财务公司的往来情况

适用 不适用

公司与存在关联关系的财务公司与关联方之间不存在存款、贷款、授信或其他金融业务。

6、公司控股的财务公司与关联方的往来情况

适用 不适用

公司控股的财务公司与关联方之间不存在存款、贷款、授信或其他金融业务。

7、其他重大关联交易

适用不适用

公司报告期无其他重大关联交易。

十五、重大合同及其履行情况

1、托管、承包、租赁事项情况

(1) 托管情况

适用不适用

公司报告期不存在托管情况。

(2) 承包情况

适用不适用

公司报告期不存在承包情况。

(3) 租赁情况

适用不适用

公司报告期不存在租赁情况。

2、重大担保

适用不适用

单位：万元

公司及其子公司对外担保情况（不包括对子公司的担保）										
担保对象名称	担保额度相关公告披露日期	担保额度	实际发生日期	实际担保金额	担保类型	担保物（如有）	反担保情况（如有）	担保期	是否履行完毕	是否为关联方担保
公司对子公司的担保情况										
担保对象名称	担保额度相关公告披露日期	担保额度	实际发生日期	实际担保金额	担保类型	担保物（如有）	反担保情况（如有）	担保期	是否履行完毕	是否为关联方担保
172家全资子公司及控股子公司	2020年04月24日、2021年06月01日、2021年08月19日、2022年04月16	70,000	2020年12月18日、2021年06月18日、2021年10月22日、2022年05月12	301,898.86	连带责任保证	无	无	2021.01.01-2022.12.31	否	否

	日、 2022年 10月26 日		日							
169家 全资子 公司及 控股子 公司	2020年 04月24 日	40,000	2020年 12月30 日	12,990.6	连带责 任保证	无	无	2021.01. 01- 2022.12. 31	否	否
172家 全资子 公司及 控股子 公司	2020年 04月24 日、 2021年 04月22 日	35,000	2022年 06月27 日	498,790. 3	连带责 任保证	无	无	2022.07. 01- 2022.12. 31	否	否
173家 全资子 公司及 控股子 公司	2020年 04月24 日、 2021年 08月19 日	33,310	2022年 11月22 日	139,876. 63	连带责 任保证	无	无	2022.11. 22- 2023.12. 31	否	否
169家 全资子 公司及 控股子 公司	2020年 04月24 日	30,000	2021年 01月07 日	94,912.1 3	连带责 任保证	无	无	2021.01. 01- 2022.12. 31	否	否
172家 全资子 公司及 控股子 公司	2020年 04月24 日	30,000	2022年 05月12 日	113,576. 21	连带责 任保证	无	无	2022.05. 12- 2025.12. 31	否	否
172家 全资子 公司及 控股子 公司	2020年 04月24 日、 2022年 04月16 日	20,000	2020年 12月23 日、 2022年 05月12 日	155,919. 52	连带责 任保证	无	无	2021.01. 01- 2022.12. 31	否	否
173家 全资子 公司及 控股子 公司	2020年 04月24 日、 2022年 10月26 日	50,000	2022年 12月01 日	168,369. 38	连带责 任保证	无	无	2022.11. 15- 2025.12. 31	否	否
169家 全资子 公司及 控股子 公司	2020年 04月24 日	20,000	2020年 12月18 日	65,722.1 8	连带责 任保证	无	无	2021.01. 01- 2022.12. 31	否	否
173家 全资子 公司及 控股子 公司	2020年 04月24 日	12,000	2022年 11月15 日	14,988.2 5	连带责 任保证	无	无	2022.11. 15- 2025.12. 31	否	否
174家 全资子 公司及 控股子 公司	2020年 04月24 日	10,000	2020年 05月20 日	0.23	连带责 任保证	无	无	2020.05. 20- 2022.12. 31	否	否

公司										
169家全资子公司及控股子公司	2020年10月30日	8,000	2020年12月30日	3,988.72	连带责任保证	无	无	2021.01.01-2022.12.31	否	否
174家全资子公司及控股子公司	2020年04月24日	8,000	2020年05月18日	7,277.25	连带责任保证	无	无	2020.05.18-2022.12.31	否	否
1家全资子公司及控股子公司	2020年04月24日	5,000	2020年12月18日	14,779.37	连带责任保证	无	无	2021.01.01-2022.12.31	否	否
172家全资子公司及控股子公司	2020年04月24日	5,000	2021年12月31日	21,473.8	连带责任保证	无	无	2022.01.01-2023.12.31	否	否
169家全资子公司及控股子公司	2020年04月24日	3,000	2020年12月30日	0	连带责任保证	无	无	2021.01.01-2022.12.31	否	否
169家全资子公司及控股子公司	2020年10月30日	3,000	2020年12月30日	491.87	连带责任保证	无	无	2021.01.01-2022.12.31	否	否
169家全资子公司及控股子公司	2020年04月24日	3,000	2020年12月31日	0	连带责任保证	无	无	2021.01.01-2022.12.31	否	否
174家全资子公司及控股子公司	2020年04月24日	3,000	2020年05月18日	0	连带责任保证	无	无	2020.05.18-2022.12.31	否	否
174家全资子公司及控股子公司	2020年04月24日、2022年10月26日	5,000	2020年05月20日	19,787.14	连带责任保证	无	无	2020.05.18-2022.12.31	否	否
172家全资子公司及控股子公司	2020年04月24日	2,400	2021年10月22日	7,809.48	连带责任保证	无	无	2021.07.01-2023.12.31	否	否
166家全资子公司及控股子公司	2020年04月24日、2021年06月01日	10,000	2020年12月30日、2021年05月24日	40,375.48	连带责任保证	无	无	2021.01.01-2022.12.31	否	否

	日		日							
166家全资子公司及控股子公司	2020年04月24日、2021年06月01日、2022年10月26日	5,000	2020年12月30日、2021年06月18日	22,797.18	连带责任保证	无	无	2021.01.01-2022.12.31	否	否
169家全资子公司及控股子公司	2020年04月24日	1,500	2020年12月31日	0	连带责任保证	无	无	2021.01.01-2022.12.31	否	否
169家全资子公司及控股子公司	2020年04月24日	860	2020年12月31日	7,891.13	连带责任保证	无	无	2021.01.01-2022.12.31	否	否
169家全资子公司及控股子公司	2020年04月24日	800	2020年12月30日	15,122.43	连带责任保证	无	无	2021.01.01-2022.12.31	否	否
169家全资子公司及控股子公司	2020年04月24日	900	2020年12月30日	9,678.95	连带责任保证	无	无	2021.01.01-2023.1.31	否	否
172家全资子公司及控股子公司	2020年10月30日	2,000	2020年12月30日	1,623.04	连带责任保证	无	无	2021.01.01-2022.12.31	否	否
172家全资子公司及控股子公司	2021年04月22日、2021年08月19日、2022年10月26日	50,000	2020年12月30日	43,588.39	连带责任保证	无	无	2021.05.18-2023.12.31	否	否
166家全资子公司及控股子公司	2021年06月01日	500	2021年07月01日	2,990.48	连带责任保证	无	无	2021.06.18-2023.12.31	否	否
166家全资子公司及控股子公司	2021年08月19日	6,000	2021年10月22日	-0.41	连带责任保证	无	无	2021.09.01-2023.12.31	否	否
173家全资子公司及	2022年04月16日、	100,000	2023年01月29日	479,159.99	连带责任保证	无	无	2022.11.15-2025.12.	否	否

控股子公司	2022年 10月26 日							31		
172家 全资子 公司及 控股子 公司	2022年 04月16 日	10,000	2022年 05月12 日	4,477.44	连带责 任保证	无	无	2022.05. 12- 2025.12. 31	否	否
172家 全资子 公司及 控股子 公司	2022年 04月16 日	8,000	2022年 05月12 日	0	连带责 任保证	无	无	2022.05. 12- 2025.12. 31	否	否
172家 全资子 公司及 控股子 公司	2022年 04月16 日	5,000	2022年 05月12 日	7,073.22	连带责 任保证	无	无	2022.05. 12- 2023.12. 31	否	否
172家 全资子 公司及 控股子 公司	2022年 04月16 日	7,000	2022年 05月12 日	187,132. 93	连带责 任保证	无	无	2022.05. 12- 2025.12. 31	否	否
172家 全资子 公司及 控股子 公司	2022年 04月16 日	4,000	2022年 05月12 日	262,287. 87	连带责 任保证	无	无	2022.05. 12- 2025.12. 31	否	否
172家 全资子 公司及 控股子 公司	2022年 04月16 日	3,000	2022年 05月12 日	2,507.36	连带责 任保证	无	无	2022.05. 12- 2025.12. 31	否	否
172家 全资子 公司及 控股子 公司	2022年 04月16 日	1,000	2022年 05月12 日	3,989.67	连带责 任保证	无	无	2022.05. 12- 2025.12. 31	否	否
172家 全资子 公司及 控股子 公司	2022年 04月16 日	1,000	2022年 05月12 日	428.67	连带责 任保证	无	无	2022.05. 12- 2025.12. 31	否	否
172家 全资子 公司及 控股子 公司	2022年 04月16 日	1,000	2022年 05月12 日	8,921.15	连带责 任保证	无	无	2022.05. 12- 2025.12. 31	否	否
173家 全资子 公司及 控股子 公司	2022年 10月26 日	5,000	2022年 11月15 日	0	连带责 任保证	无	无	2022.11. 15- 2025.12. 31	否	否
173家 全资子 公司及 控股子 公司	2022年 10月26 日	4,000	2022年 12月15 日	0	连带责 任保证	无	无	2022.11. 15- 2025.12. 31	否	否

公司										
173家全资子公司及控股子公司	2022年10月26日	3,000	2022年11月15日	0	连带责任保证	无	无	2022.11.15-2025.12.31	否	否
173家全资子公司及控股子公司	2022年10月26日	800	2022年11月15日	0	连带责任保证	无	无	2022.11.15-2025.12.31	否	否
报告期内审批对子公司担保额度合计(B1)			197,170		报告期内对子公司担保实际发生额合计(B2)					2,742,696.9
报告期末已审批的对子公司担保额度合计(B3)			830,310		报告期末对子公司实际担保余额合计(B4)					107,302.43
子公司对子公司的担保情况										
担保对象名称	担保额度相关公告披露日期	担保额度	实际发生日期	实际担保金额	担保类型	担保物(如有)	反担保情况(如有)	担保期	是否履行完毕	是否为关联方担保
宜阳新大农牧有限公司	2020年08月20日	20,000	2020年10月12日		连带责任保证	无	无	2020.10.12-2028.10.11	否	否
鄢陵县新大牧业有限公司	2020年10月30日	12,000	2020年11月11日		质押	河南省新大牧业股份有限公司持有的鄢陵县新大牧业有限公司100%股权	无	2020.11.11-2027.11.11	否	否
沁阳市新大牧业有限公司	2020年10月30日	12,000	2020年11月11日		质押	河南省新大牧业股份有限公司持有的沁阳市新大牧业有限公司100%股权	无	2020.11.11-2027.11.11	否	否
河南省新大牧业股份有限公司	2022年03月17日	3,703.9	2022年05月31日	3,000	抵押	豫(2017)郑州市不动产权第0086855号、0086858	无	2022.05.31-2023.05.31	否	否

						号、 0086863 号、 0086860 号、 0086864 号、 0086854 号、 0086861 号、 0086856 号、 0086859 号、 0086857 号、 0086862 号、 0086865 号、 0195188 号、 0196302 号、 0195804 号、 0195085 号、 0195087 号、 0195086 号、 0195088 号、 0195089 号、 0196280 号、 0196276 号、 0195843 号、 0195724 号、豫 (2017) 郑州 市不动 权第 0024943 号				
宜阳县 新大种 猪育种 有限公司	2021 年 06 月 15 日	2,100	2021 年 06 月 16 日		连带责 任保 证、质 押	新大牧 业持有 的宜阳 种猪公 司 100% 股权以 及该股	无	2021.06. 22- 2024.06. 15	否	否

						权因实施分配方案送股、配股、公积金转增等派生的股权				
宣阳县新大种猪育种有限公司	2021年06月15日	1,500	2021年06月16日		连带责任保证、质押	新大牧业持有的宣阳种猪公司100%股权以及该股权因实施分配方案送股、配股、公积金转增等派生的股权	无	2021.06.22-2025.06.15	否	否
宣阳县新大种猪育种有限公司	2021年06月15日	5,000	2021年07月20日		连带责任保证、质押	新大牧业持有的宣阳种猪公司100%股权以及该股权因实施分配方案送股、配股、公积金转增等派生的股权	无	2021.07.20-2025.07.15	否	否
高州温氏畜牧有限公司	2021年06月01日	16,000	2021年06月10日	16,000	连带责任保证	无	无	2021.06.10-2028.06.10	否	否
河南新大义马养殖有限公司	2022年11月28日	8,200	2022年11月30日	5,000	连带责任保证、质押	新大牧业持有的义马公司100%股权以及该股权因实施分配方案送股、配股、公积金转	无	2022.11.30-2025.5.30		

						增等派生的股权				
启东温氏畜牧有限公司	2022年12月05日	8,000	2022年12月05日	1,237.5	连带责任保证	无		2022.9.22-2029.12.31	否	否
报告期内审批对子公司担保额度合计 (C1)			45,000	报告期内对子公司担保实际发生额合计 (C2)						25,237.5
报告期末已审批的对子公司担保额度合计 (C3)			239,600	报告期末对子公司实际担保余额合计 (C4)						55,151.13
公司担保总额 (即前三大项的合计)										
报告期内审批担保额度合计 (A1+B1+C1)			242,170	报告期内担保实际发生额合计 (A2+B2+C2)						2,767,934.4
报告期末已审批的担保额度合计 (A3+B3+C3)			1,069,910	报告期末实际担保余额合计 (A4+B4+C4)						162,453.56
实际担保总额 (即 A4+B4+C4) 占公司净资产的比例										4.09%
其中:										
为股东、实际控制人及其关联方提供担保的余额 (D)										0
直接或间接为资产负债率超过 70% 的被担保对象提供的债务担保余额 (E)										109,878.11
担保总额超过净资产 50% 部分的金额 (F)										0
上述三项担保金额合计 (D+E+F)										109,878.11
对未到期担保合同, 报告期内发生担保责任或有证据表明有可能承担连带清偿责任的情况说明 (如有)				不适用						
违反规定程序对外提供担保的说明 (如有)				不适用						

采用复合方式担保的具体情况说明

无

3、委托他人进行现金资产管理情况

(1) 委托理财情况

适用 不适用

报告期内委托理财概况

单位：万元

具体类型	委托理财的资金来源	委托理财发生额	未到期余额	逾期未收回的金额	逾期未收回理财已计提减值金额
银行理财产品	自有资金	22,433.46	720.69	0	0

合计	22,433.46	720.69	0	0
----	-----------	--------	---	---

单项金额重大或安全性较低、流动性较差的高风险委托理财具体情况

适用 不适用

单位：万元

受托机构名称（或受托人姓名）	受托机构（或受托人）类型	产品类型	金额	资金来源	起始日期	终止日期	资金投向	报酬确定方式	参考年化收益率	预期收益（如有）	报告期实际损益金额	报告期损益实际收回情况	计提减值准备金额（如有）	是否经过法定程序	未来是否还有委托理财计划	事项概述及相关查询索引（如有）
中国农业银行股份有限公司	银行	银行理财产品	43,912.78	自有资金	2022年01月31日		银行理财资金池	预期收益=投资本金×预期最高年化收益率/365×实际存续天数	1.800%-3.050%		56.5	56.50	0	是	是	
中国银行股份有限公司	银行	银行理财产品	19,689.74	自有资金	2022年01月24日	2022年12月11日	银行理财资金池	预期收益=投资本金×预期最高	1.825%-2.50%		40.47	40.47	0	是	是	

								年化收益率 /365 ×实际存续天数								
中国建设银行股份有限公司	银行	银行理财产品	4,213	自有资金	2022年02月07日		银行理财资金池	预期收益=投资本金×预期最高年化收益率 /365 ×实际存续天数	2.570% - 3.030%		18.83	18.83	0	是	是	
江苏张家港农村商业银行股份有限公司	银行	银行理财产品	5,000	自有资金	2022年07月11日	2022年09月30日	银行理财资金池	预期收益=投资本金×预期最高年化收益率 /365 ×实际存续	2.49% - 2.50%		9.3	9.30	0	是	是	

								天数								
华夏银行股份有限公司	银行	银行理财产品	4,000	自有资金	2022年07月11日	2022年08月31日	银行理财资金池	预期收益=投资本金×预期最高年化收益率/365×实际存续天数	2.65%	14.86	10.53	10.53	0	是	是	
上海浦东发展银行股份有限公司	银行	银行理财产品	300	自有资金	2022年02月18日	2022年03月18日	银行理财资金池	预期收益=投资本金×预期最高年化收益率/365×实际存续天数	0.25%		0.06	0.06	0	是	是	
合计			77,155.2	--	--	--	--	--	--	14.86	135.69	--	0	--	--	--

委托理财出现预期无法收回本金或存在其他可能导致减值的情形

适用 不适用

(2) 委托贷款情况

适用不适用

公司报告期不存在委托贷款。

4、其他重大合同

适用不适用

公司报告期不存在其他重大合同。

十六、其他重大事项的说明

适用不适用

公司报告期不存在需要说明的其他重大事项。

十七、公司子公司重大事项

适用不适用

1、广东中芯种业科技有限公司引入战略投资者。

详见巨潮资讯网 2022 年 9 月 30 日披露的《关于全资子公司引入战略投资者增资暨公司放弃优先认缴出资权及对外承诺的公告》（公告编号：2022-105）。

2、成立广东温氏佳润肉食品有限公司，对生猪屠宰业务专业化管理与运营，加速公司向食品企业转型升级。

详见巨潮资讯网 2022 年 11 月 28 日披露的《关于调整公司组织架构的公告》（公告编号：2022-139）。

第七节 股份变动及股东情况

一、股份变动情况

1、股份变动情况

单位：股

	本次变动前		本次变动增减（+，-）					本次变动后	
	数量	比例	发行新股	送股	公积金转股	其他	小计	数量	比例
一、有限售条件股份	1,622,907,962	25.55%				-416,297,778	-416,297,778	1,206,610,184	18.41%
1、国家持股							0		
2、国有法人持股							0		
3、其他内资持股	1,622,907,962	25.55%				-416,297,778	-416,297,778	1,206,610,184	18.41%
其中：境内法人持股							0		
境内自然人持股	1,622,907,962	25.55%				-416,297,778	-416,297,778	1,206,610,184	18.41%
4、外资持股	0						0		
其中：境外法人持股							0		
境外自然人持股	0						0		
二、无限售条件股份	4,728,906,382	74.45%	202,333,693			416,290,778	618,624,471	5,347,530,853	81.59%
1、人民币普通股	4,728,906,382	74.45%	202,333,693			416,290,778	618,624,471	5,347,530,853	81.59%
2、境内上市的外资股							0		
3、境外上市的外资股							0		
4、其他							0		
三、股份总数	6,351,814,344	100.00%	202,333,693			-7,000	202,326,693	6,554,141,037	100.00%

股份变动的原因

适用 不适用

1、报告期内，因公司新任高管按规定进行了高管锁定、董监高根据上年期末持有股份数量重新计算可转让额度、董事及高管第三期限限制性股票激励计划归属上市的股票按规定部分锁定、首期限制性股票激励计划剩余尚未解锁的限制性股票回购注销、可转债转股等原因，致报告期末有限售条件股份减少 416,297,778 股，无限售条件股份增加 618,624,471 股。

2、报告期内，因“温氏转债”转股新增 89,124,799 股、第三期限限制性股票激励计划第二类限制性股票首次授予部分第一个归属期第一批次激励对象股票归属 105,335,099 股和预留授予部分第一个归属期激励对象归属 7,873,795 股、首期限制性股票剩余尚未解锁的限制性股票 7,000 股回购注销等原因，致报告期末总股本新增 202,326,693 股。

股份变动的批准情况

适用 不适用

1、经深圳证券交易所同意，公司 929,700.00 万元可转债于 2021 年 4 月 21 日起在深圳证券交易所挂牌交易。公司本次发行的可转债自 2021 年 10 月 8 日起可转换为公司股票，本报告期内，公司可转换债券累计转股 89,124,799 股。

2、2022 年 6 月 1 日，公司第四届董事会第六次会议、第四届监事会第六次会议审议通过了《关于第三期限限制性股票激励计划第二类限制性股票首次授予部分第一个归属期归属条件成就的议案》和《关于作废第三期限限制性股票激励计划部分已授予尚未归属的第二类限制性股票的议案》。截至本报告期末，公司已为第三期限限制性股票激励计划首次授予部分第一个归属期符合归属条件的第一批次 3,380 名激励对象办理股票归属登记手续，合计归属登记股票 105,335,099 股。

3、公司分别于 2021 年 5 月 31 日召开第三届董事会第三十四次会议和 2021 年 6 月 17 日召开 2021 年第一次临时股东大会审议通过了《关于回购注销首期限制性股票激励计划剩余尚未解锁的限制性股票的议案》。2021 年 8 月 18 日，公司第三届董事会第三十七次会议、第三届监事会第二十九次会议审议通过了《关于分步实施回购注销首期限制性股票激励计划剩余尚未解锁的限制性股票的议案》。截至 2022 年 7 月 29 日，首期限制性股票剩余尚未解锁的限制性股票 7,000 股已办理完成回购注销手续。

4、2022 年 11 月 28 日，公司第四届董事会第十一次会议、第四届监事会第九次会议审议通过了《关于第三期限限制性股票激励计划第二类限制性股票预留授予部分第一个归属期归属条件成就的议案》和《关于作废第三期限限制性股票激励计划部分已授予尚未归属的第二类限制性股票的议案》。截至本报告期末，公司已为第三期限限制性股票激励计划预留授予部分第一个归属期符合归属条件的 961 名激励对象办理股票归属登记手续，合计归属登记股票 7,873,795 股。

股份变动的过户情况

适用 不适用

1、公司已为第三期限限制性股票激励计划首次授予部分第一个归属期符合归属条件的第一批次 3,380 名激励对象办理股票归属登记手续，合计归属登记股票 105,335,099 股。本次归属的股票上市流通日期为 2022 年 6 月 20 日。

2、公司已为第三期限限制性股票激励计划预留授予部分第一个归属期符合归属条件的 961 名激励对象办理股票归属登记手续，合计归属登记股票 7,873,795 股。本次归属的股票上市流通日期为 2022 年 12 月 9 日。

3、截至 2022 年 7 月 29 日，首期限制性股票激励计划剩余尚未解锁的股票已在中国证券登记结算有限责任公司深圳分公司办理完成回购注销手续，合计回购注销 7,000 股。

股份变动对最近一年和最近一期基本每股收益和稀释每股收益、归属于公司普通股股东的每股净资产等财务指标的影响

适用 不适用

股本（股）	2022 年	2022 年 1-9 月

		基本每股收益 (元/股)	稀释每股收益 (元/股)	归属于上市公司 普通股股东的每 股净资产(元/ 股)	基本每股收益 (元/股)	稀释每股收益 (元/股)	归属于上市公司 普通股股东的每 股净资产(元/ 股)
变动前	6,351,814,344	0.8327	0.8175	6.2206	0.1079	0.1059	5.6419
变动后	6,554,141,037	0.8206	0.8065	6.0678	0.1070	0.1050	5.5040

公司认为必要或证券监管机构要求披露的其他内容

适用不适用

2、限售股份变动情况

适用不适用

单位：股

股东名称	期初限售股数	本期增加限售股数	本期解除限售股数	期末限售股数	限售原因	解除限售日期
温鹏程	194,972,683.00			194,972,683.00	高管锁定	高管锁定股： 按规定解锁
严居然	133,964,593.00	465,150.00		134,429,743.00	高管锁定	高管锁定股： 按规定解锁
梁焕珍	128,555,965.00			128,555,965.00	高管锁定	高管锁定股： 按规定解锁
温均生	125,841,825.00			125,841,825.00	高管锁定	高管锁定股： 按规定解锁
温小琼	116,315,442.00			116,315,442.00	高管锁定	高管锁定股： 按规定解锁
温志芬	113,587,951.00			113,587,951.00	高管锁定	高管锁定股： 按规定解锁
严居能	95,622,426.00	26,400.00		95,648,826.00	高管锁定	高管锁定股： 按规定解锁
梁志雄	76,946,175.00	685,800.00		77,631,975.00	高管锁定	高管锁定股： 按规定解锁
伍翠珍	50,067,742.00			50,067,742.00	高管锁定	高管锁定股： 按规定解锁
刘金发	38,283,983.00	213,450.00		38,497,433.00	高管锁定	高管锁定股： 按规定解锁
其他股东合计	548,749,177.00	4,571,991.00	422,260,569.00	131,060,599.00	高管锁定；首 发前限售股 (待确认股份 余股)	高管锁定股： 按规定解锁； 首发前限售 股：待确认股 份确认后，按 规定解锁。
合计	1,622,907,962.00	5,962,791.00	422,260,569.00	1,206,610,184.00	--	--

二、证券发行与上市情况

1、报告期内证券发行（不含优先股）情况

适用不适用

股票及其 衍生证券 名称	发行日期	发行价格 (或利率)	发行数量 (张)	上市日期	获准上市 交易数量 (张)	交易终止 日期	披露索引	披露日期
股票类								
可转换公司债券、分离交易的可转换公司债券、公司债类								
广东温氏食品集团股份有限公司 2017 年面向合格投资者公开发行公司债券（第一期）	2017 年 03 月 20 日	4.60%	5,000,000	2017 年 05 月 11 日	5,000,000	2022 年 03 月 21 日	详见巨潮资讯网 (www.cninfo.com.cn) 《广东温氏食品集团股份有限公司 2017 年面向合格投资者公开发行公司债券（第一期）上市公告书》	2017 年 05 月 09 日
温氏食品集团股份有限公司 2019 年面向合格投资者公开发行公司债券（第一期）	2019 年 09 月 05 日	3.80%	5,000,000	2019 年 09 月 16 日	5,000,000	2022 年 09 月 06 日	详见巨潮资讯网 (www.cninfo.com.cn) 《温氏食品集团股份有限公司 2019 年面向合格投资者公开发行公司债券（第一期）在深圳证券交易所上市的公告》	2019 年 09 月 12 日
温氏食品集团股份有限公司 2020 年面向合格投资者公开发行公司债券（第一期）	2020 年 06 月 30 日	3.77%	23,000,000	2020 年 07 月 07 日	23,000,000	2025 年 07 月 07 日	详见巨潮资讯网 (www.cninfo.com.cn) 《温氏食品集团股份有限公司 2020 年面向合格投资者公开发行公司债券（第一期）在深圳证券交易所上市的公告》	2020 年 07 月 07 日
温氏转债	2021 年 03 月 29 日	100 元/张	92,970,000	2021 年 04 月 21 日	92,970,000	2027 年 03 月 28 日	详见巨潮资讯网	2021 年 04 月 16 日

							(www.cninfo.com.cn)《创业板向不特定对象发行可转换公司债券上市公告书》(公告编号:2021-27)	
其他衍生证券类								

报告期内证券发行（不含优先股）情况的说明

公司于 2017 年 3 月 20 日发行“广东温氏食品集团股份有限公司 2017 年面向合格投资者公开发行公司债券（第一期）”，债券简称“17 温氏 01”，证券代码 112506，发行规模为 5 亿元人民币，发行利率 4.6%，期限为 5 年，附第 3 年末公司调整票面利率选择权和投资人回售选择权。“17 温氏 01”的兑付日及摘牌日为 2022 年 3 月 21 日（因 2022 年 3 月 20 日为非交易日，故顺延至下一交易日，顺延期间兑付款项不另计利息）。

公司于 2019 年 9 月 5 日发行“温氏食品集团股份有限公司 2019 年面向合格投资者公开发行公司债券（第一期）”，债券简称“19 温氏 01”，证券代码 112963，发行规模为 5 亿元人民币，发行利率 3.8%，期限为 5 年，附第 3 年末公司调整票面利率选择权和投资人回售选择权。根据《温氏食品集团股份有限公司 2019 年面向合格投资者公开发行公司债券（第一期）募集说明书》中设定的回售条款，公司分别于 2022 年 8 月 4 日、8 月 5 日和 8 月 8 日披露了票面利率调整及投资者回售实施办法的提示性公告。根据中国证券登记结算有限责任公司深圳分公司提供的债券回售申报数据，“19 温氏 01”回售有效期登记数量为 5,000,000 张，回售总金额为人民币 5 亿元（不含利息），剩余托管数量为 0 张。公司已将“19 温氏 01”回售部分的本金及利息足额划入中国证券登记结算有限责任公司深圳分公司的指定银行账户，并于回售资金到账日即 2022 年 9 月 6 日划付至投资者资金账户。本次回售为全额回售，实施完毕后，“19 温氏 01”在深圳证券交易所摘牌，摘牌日期为 2022 年 9 月 6 日。

公司于 2020 年 6 月 30 日发行了“温氏食品集团股份有限公司 2020 年面向合格投资者公开发行公司债券（第一期）”，债券简称“20 温氏 01”，证券代码 149167，发行规模为 23 亿元人民币，发行利率 3.77%，期限为 5 年，附第 3 年末公司调整票面利率选择权和投资人回售选择权。

经中国证券监督管理委员会“证监许可【2021】439 号”文同意注册，公司于 2021 年 3 月 29 日发行温氏食品集团股份有限公司可转换公司债券，债券简称“温氏转债”，债券代码 123107，发行规模为 92.97 亿元人民币，期限为 6 年。本次可转债的票面利率为：第一年 0.20%、第二年 0.50%、第三年 1.00%、第四年 1.50%、第五年 1.80%、第六年 2.00%。

2、公司股份总数及股东结构的变动、公司资产和负债结构的变动情况说明

适用 不适用

- 1、公司第三期限限制性股票激励计划第二类限制性股票首次授予部分第一个归属期第一批次归属上市股份合计 10533.5099 万股。
- 2、公司第三期限限制性股票激励计划第二类限制性股票预留授予部分第一个归属期归属上市股份合计 787.3795 万股。
- 3、2022 年度，“温氏转债”累计转股 89,124,799 股。

4、报告期内，因公司新任高管按规定进行了高管锁定、董监高根据上年期末持有股份数量重新计算可转让额度、董事及高管第三期限制性股票激励计划归属上市的股票按规定部分锁定、首期限制性股票激励计划剩余尚未解锁的限制性股票回购注销、可转债转股等原因，致报告期末有限售条件股份减少 416,297,778 股，无限售条件股份增加 618,624,471 股。

5、以上股份变动对公司资产、负债结构不产生重大影响。

3、现存的内部职工股情况

适用 不适用

三、股东和实际控制人情况

1、公司股东数量及持股情况

单位：股

报告期末普通股股东总数	98,249	年度报告披露日前上一月末普通股股东总数	80,792	报告期末表决权恢复的优先股股东总数（如有）（参见注 9）	0	年度报告披露日前上一月末表决权恢复的优先股股东总数（如有）（参见注 9）	0	持有特别表决权股份的股东总数（如有）	0
持股 5% 以上的股东或前 10 名股东持股情况									
股东名称	股东性质	持股比例	报告期末持股数量	报告期内增减变动情况	持有有限售条件的股份数量	持有无限售条件的股份数量	质押、标记或冻结情况		
							股份状态	数量	
温鹏程	境内自然人	3.97%	259,963,578		194,972,683	64,990,895			
严居然	境内自然人	2.73%	179,239,658	585,000	134,429,743	44,809,915			
梁焕珍	境内自然人	2.62%	171,407,953		128,555,965	42,851,988			
温均生	境内自然人	2.56%	167,789,100		125,841,825	41,947,275			
黎沃灿	境内自然人	2.40%	157,222,482		0	157,222,482	质押		10,685,493
温小琼	境内自然人	2.37%	155,087,256		116,315,442	38,771,814			
温志芬	境内自然人	2.31%	151,450,602		113,587,951	37,862,651			
黄伯昌	境内自然人	1.99%	130,531,199		0	130,531,199	质押		1,500,000
严居能	境内自然人	1.95%	127,531,768		95,648,826	31,882,942	质押		27,300,000
温木桓	境内自然人	1.93%	126,491,854		0	126,491,854			

战略投资者或一般法人因配售新股成为前 10 名股东的情况（如有）（参见注 4）	不适用		
上述股东关联关系或一致行动的说明	温志芬、温鹏程、温均生、梁焕珍、温小琼为公司实际控制人温氏家族成员；严居然、严居能兄弟关系。		
上述股东涉及委托/受托表决权、放弃表决权情况的说明	不适用		
前 10 名股东中存在回购专户的特别说明（如有）（参见注 10）	不适用		
前 10 名无限售条件股东持股情况			
股东名称	报告期末持有无限售条件股份数量	股份种类	
		股份种类	数量
黎沃灿	157,222,482.00	人民币普通股	157,222,482.00
黄伯昌	130,531,199.00	人民币普通股	130,531,199.00
温木桓	126,491,854.00	人民币普通股	126,491,854.00
香港中央结算有限公司	113,769,546.00	人民币普通股	113,769,546.00
黎洪灿	96,000,024.00	人民币普通股	96,000,024.00
黄松德	92,100,188.00	人民币普通股	92,100,188.00
温耀光	70,038,767.00	人民币普通股	70,038,767.00
中国证券金融股份有限公司	69,675,600.00	人民币普通股	69,675,600.00
何维光	67,418,920.00	人民币普通股	67,418,920.00
温鹏程	64,990,895.00	人民币普通股	64,990,895.00
前 10 名无限售流通股股东之间，以及前 10 名无限售流通股股东和前 10 名股东之间关联关系或一致行动的说明	前 10 名无限售流通股股东黎沃灿、黎洪灿为兄弟关系； 前 10 名股东温鹏程、黎沃灿、黄伯昌、温木桓同时为前 10 名无限售流通股股东； 前 10 名股东温均生、梁焕珍、温小琼、温志芬与前 10 名无限售流通股股东温鹏程同为公司实际控制人温氏家族成员； 公司未知其他前 10 名无限售流通股股东之间，以及前 10 名无限售流通股股东和前 10 名股东之间是否存在关联关系。		
参与融资融券业务股东情况说明（如有）（参见注 5）	不适用		

公司是否具有表决权差异安排

适用 不适用

公司前 10 名普通股股东、前 10 名无限售条件普通股股东在报告期内是否进行约定购回交易

是 否

公司前 10 名普通股股东、前 10 名无限售条件普通股股东在报告期内未进行约定购回交易。

2、公司控股股东情况

控股股东性质：自然人控股

控股股东类型：自然人

控股股东姓名	国籍	是否取得其他国家或地区居留权
温鹏程	中国	否
梁焕珍	中国	否
温均生	中国	否
温小琼	中国	否

温志芬	中国	否
伍翠珍	中国	否
陈健兴	中国	否
刘容娇	中国	否
孙芬	中国	否
温子荣	中国	否
古金英	中国	否
主要职业及职务	温志芬：董事长；温鹏程：董事；温均生：监事会主席；温小琼：董事；孙芬：总裁助理，采购中心总经理；伍翠珍、陈健兴、古金英、梁焕珍、温子荣、刘容娇：无	
报告期内控股和参股的其他境内外上市公司的股权情况	无	

控股股东报告期内变更

适用不适用

公司报告期控股股东未发生变更。

公司实际控制人之一温子荣先生 2023 年 2 月 16 日因病去世，其所持有的公司股份将按法律、法规规定办理股份继承手续，并会导致公司的实际控制人的构成发生变化。

3、公司实际控制人及其一致行动人

实际控制人性质：境内自然人

实际控制人类型：自然人

实际控制人姓名	与实际控制人关系	国籍	是否取得其他国家或地区居留权
温鹏程	一致行动（含协议、亲属、同一控制）	中国	否
梁焕珍	一致行动（含协议、亲属、同一控制）	中国	否
温均生	一致行动（含协议、亲属、同一控制）	中国	否
温小琼	一致行动（含协议、亲属、同一控制）	中国	否
温志芬	一致行动（含协议、亲属、同一控制）	中国	否
伍翠珍	一致行动（含协议、亲属、同一控制）	中国	否
陈健兴	一致行动（含协议、亲属、同一控制）	中国	否
刘容娇	一致行动（含协议、亲属、同一控制）	中国	否
孙芬	一致行动（含协议、亲属、同一控制）	中国	否
温子荣	一致行动（含协议、亲属、同一控制）	中国	否
古金英	一致行动（含协议、亲属、同一控制）	中国	否
主要职业及职务	温志芬：董事长；温鹏程：董事；温均生：监事会主席；温小琼：董事；孙芬：总裁助理，采购中心总经理；伍翠珍、陈健兴、古金英、梁焕珍、温子荣、刘容娇：无		
过去 10 年曾控股的境内外上市公司情况	温氏股份实际控制人曾控股境内上市公司广东大华农动物保健品股份有限公司（证券简称：大华农，证券代码：300186）。经中国证券监督管理委员会证监许可[2015]2217 号文核准，温氏股份发行股份吸收合并大华农，大华农股票于 2015 年 11 月 2 日终止上市。		

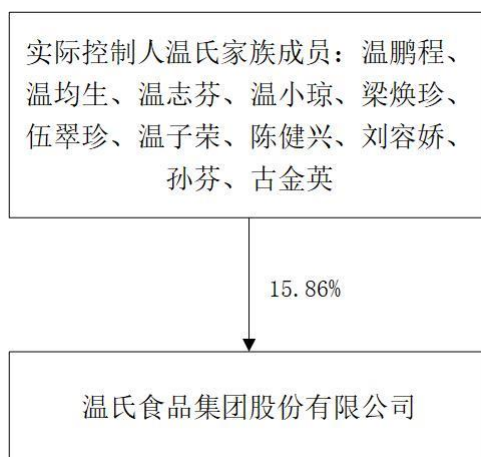
实际控制人报告期内变更

适用不适用

公司报告期实际控制人未发生变更。

公司实际控制人之一温子荣先生 2023 年 2 月 16 日因病去世，其所持有的公司股份将按法律、法规规定办理股份继承手续，并会导致公司的实际控制人的构成发生变化。

公司与实际控制人之间的产权及控制关系的方框图



实际控制人通过信托或其他资产管理方式控制公司

适用 不适用

4、公司控股股东或第一大股东及其一致行动人累计质押股份数量占其所持公司股份数量比例达到 80%

适用 不适用

5、其他持股在 10%以上的法人股东

适用 不适用

6、控股股东、实际控制人、重组方及其他承诺主体股份限制减持情况

适用 不适用

四、股份回购在报告期的具体实施情况

股份回购的实施进展情况

适用 不适用

方案披露时间	拟回购股份数量（股）	占总股本的比例	拟回购金额（万元）	拟回购期间	回购用途	已回购数量（股）	已回购数量占股权激励计划所涉及的标的股票的比例（如有）
2022 年 12 月 05 日	32942900-65885800	0.5% -1.01%	90000-180000	2022 年 12 月 4 日-2023 年 12 月 3 日	实施股权激励或员工持股计划	10,899,400	

说明：

上表已回购数量 10,899,400 股为报告期内已回购数量。

截至 2023 年 3 月 31 日，公司通过股份回购专用证券账户以集中竞价交易方式累计回购公司股份数量为 34,000,000 股，占公司总股本的 0.52%。本次回购股份的最高成交价为 18.98 元/股，最低成交价为 18.34 元/股，成交总金额为 637,540,012.78 元（不含交易费用）。

采用集中竞价交易方式减持回购股份的实施进展情况

适用 不适用

第八节 优先股相关情况

适用 不适用

报告期公司不存在优先股。

第九节债券相关情况

适用 不适用

一、企业债券

适用 不适用

报告期公司不存在企业债券。

二、公司债券

适用 不适用

1、公司债券基本信息

单位：元

债券名称	债券简称	债券代码	发行日	起息日	到期日	债券余额	利率	还本付息方式	交易场所
温氏食品集团股份有限公司2020年面向合格投资者公开发行公司债券（第一期）	20温氏01	149167	2020年06月30日	2020年07月01日	2025年07月01日	2,300,000,000.00	3.77%	本期债券每年付息一次，到期一次还本，最后一期利息随本金的兑付一起支付	深圳证券交易所
投资者适当性安排（如有）	上述公司债券上市后将被实施投资者适当性管理，仅限合格投资者参与交易，公众投资者认购或买入的交易行为无效。								
适用的交易机制	深圳证券交易所集中竞价系统和综合协议交易平台向专业投资者双边挂牌交易								
是否存在终止上市交易的风险（如有）和应对措施	否								

逾期未偿还债券

适用 不适用

2、发行人或投资者选择权条款、投资者保护条款的触发和执行情况

适用 不适用

“20温氏01”期限5年，附第3年末发行人调整票面利率选择权和投资者回售选择权条款，报告期内未触发及执行以上条款。

3、中介机构的情况

债券项目名称	中介机构名称	办公地址	签字会计师姓名	中介机构联系人	联系电话
20温氏01	中国国际金融股份有限公司	北京市朝阳区建国门外大街1号国贸大厦2座27	洗宏飞、岑倩敏	王超、王煜忱、裘索夫、程早	010-65051166

		层及 28 层		
--	--	---------	--	--

报告期内上述机构是否发生变化

是 否

4、募集资金使用情况

单位：元

债券项目名称	募集资金总金额	已使用金额	未使用金额	募集资金专项账户运作情况（如有）	募集资金违规使用的整改情况（如有）	是否与募集说明书承诺的用途、使用计划及其他约定一致
20 温氏 01	2,300,000,000.00	2,300,000,000.00	0.00	<p>公司根据相关法律法规的规定指定募集资金专项账户，用于公司债券募集资金的接收、存储、划转与本息偿付。本期公司债券募集资金专用账户开户银行信息如下：</p> <p>账户名称：温氏食品集团股份有限公司 开户银行：中国银行股份有限公司云浮新兴科技园支行 银行账户：644459968003。</p> <p>公司已与募资金开户银行及受托管理人签署了三方监管协议。</p>	不适用	是

募集资金用于建设项目

适用 不适用

公司报告期内变更上述债券募集资金用途

适用 不适用

5、报告期内信用评级结果调整情况

适用 不适用

6、担保情况、偿债计划及其他偿债保障措施在报告期内的执行情况和变化情况及对债券投资者权益的影响

适用 不适用

三、非金融企业债务融资工具

适用 不适用

1、非金融企业债务融资工具基本信息

单位：元

债券名称	债券简称	债券代码	发行日	起息日	到期日	债券余额	利率	还本付息方式	交易场所
温氏食品集团股份有限公司2020年度第一期中期票据	20温氏食品MTN001	102001495	2020年08月07日	2020年08月11日	2023年08月11日	900,000,000.00	4.00%	本期中期票据采用单利按年计息，不计复利，每年付息一次，到期一次还本，最后一期利息随本金的兑付一起支付	全国银行间债券市场
温氏食品集团股份有限公司2020年度境外高级无抵押5年期美元债	20温氏5年期美元债	ISN:XS2239632776	2020年10月29日	2020年10月29日	2025年10月29日	1,738,468,629.00	2.349%	本期债券每半年付息一次，到期一次还本，最后一期利息随本金的兑付一起支付	香港联合交易所有限公司
温氏食品集团股份有限公司2020年度境外高级无抵押10年期美元债	20温氏10年期美元债	ISN:XS2239632859	2020年10月29日	2020年10月29日	2030年10月29日	1,034,862,949.40	3.258%	本期债券每半年付息一次，到期一次还本，最后一期利息随本金的兑付一起支付	香港联合交易所有限公司
投资者适当性安排（如有）	不适用								
适用的交易机制	“20温氏食品MTN001”适用全国银行间债券市场交易机制；“20温氏5年期美元债”、“20温氏10年期美元债”适用香港市场场外交易机制。								
是否存在终止上市交易的风险（如有）和应对措施	否								

逾期未偿还债券

适用 不适用

2、发行人或投资者选择权条款、投资者保护条款的触发和执行情况

□适用☑不适用

3、中介机构的情况

债券项目名称	中介机构名称	办公地址	签字会计师姓名	中介机构联系人	联系电话
20 温氏食品 MTN001	中国农业银行股份有限公司	北京市东城区建国门内大街 69 号	胡敏坚	安立伟	010-85109045
20 温氏 5 年期美元债和 20 温氏 10 年期美元债	中国国际金融香港证券有限公司	香港中环港景街 1 号国际金融中心第一期 29 楼	不适用	李雨晨	+85222663479

报告期内上述机构是否发生变化

□是☑否

4、募集资金使用情况

单位：元

债券项目名称	募集资金总金额	已使用金额	未使用金额	募集资金专项账户运作情况（如有）	募集资金违规使用的整改情况（如有）	是否与募集说明书承诺的用途、使用计划及其他约定一致
20 温氏食品 MTN001	900,000,000.00	900,000,000.00	0.00		不适用	是
20 温氏 5 年期美元债	2,354,100,000.00	2,354,100,000.00	0.00		不适用	是
20 温氏 10 年期美元债	1,681,500,000.00	1,681,500,000.00	0.00		不适用	是

募集资金用于建设项目

□适用☑不适用

公司报告期内变更上述债券募集资金用途

□适用☑不适用

5、报告期内信用评级结果调整情况

□适用☑不适用

6、担保情况、偿债计划及其他偿债保障措施在报告期内的执行情况和变化情况及对债券投资者权益的影响

□适用☑不适用

四、可转换公司债券

☑适用□不适用

1、转股价格历次调整情况

“温氏转债”初始转股价格为 17.82 元/股。

公司实施 2020 年度权益分派方案，以实施 2020 年年度权益分配方案时股权登记日的总股本为基数，每 10 股派送现金 2 元（含税）。“温氏转债”的转股价格调整至 17.62 元/股，调整后的转股价格自 2021 年 7 月 8 日（除权除息日）起生效。具体内容详见公司在巨潮资讯网上发布的《关于可转换公司债券转股价格调整的公告》（公告编号：2021-93）。

公司于 2022 年 6 月 1 日召开第四届董事会第六次会议和第四届监事会第六次会议，审议通过了《关于第三期限限制性股票激励计划第二类限制性股票首次授予部分第一个归属期归属条件成就的议案》。公司已为第三期限限制性股票激励计划首次授予部分第一个归属期第一批符合归属条件的共 3,380 名激励对象办理股票归属登记手续，合计归属 10,533.5099 万股股票。根据相关法规和《温氏食品集团股份有限公司创业板向不特定对象发行可转换公司债券募集说明书》的规定，“温氏转债”的转股价格调整至 17.48 元/股，调整后的转股价格自 2022 年 6 月 20 日起生效。具体内容详见公司在巨潮资讯网上发布的《关于可转换公司债券转股价格调整的公告》（公告编号：2022-73）。

截至 2022 年 7 月 29 日，公司已完成首期限制性股票激励计划剩余尚未解锁的限制性股票 7,000 股的回购注销手续，由于本次回购注销股份占公司总股本比例较小，经计算，“温氏转债”转股价格不变，仍为 17.48 元/股。具体内容详见公司在巨潮资讯网上发布的《关于首期限限制性股票激励计划剩余尚未解锁的限制性股票回购注销完成暨不调整“温氏转债”转股价格的公告》（公告编号：2022-87）

公司实施 2022 年前三季度权益分派方案，以公司现有总股本剔除已回购股份 0 股后的 6,546,264,778 股为基数，向全体股东每 10 股派发现金 1 元（含税）。“温氏转债”的转股价格调整至 17.38 元/股，调整后的转股价格自 2022 年 11 月 28 日（除权除息日）起生效。具体内容详见公司在巨潮资讯网上发布的《关于可转换公司债券转股价格调整的公告》（公告编号：2022-131）。

公司于 2022 年 11 月 28 日召开第四届董事会第十一次会议和第四届监事会第九次会议，审议通过了《关于第三期限限制性股票激励计划第二类限制性股票预留授予部分第一个归属期归属条件成就的议案》。公司已为第三期限限制性股票激励计划预留授予部分第一个归属期符合归属条件的共 961 名激励对象办理股票归属登记手续，合计归属 787.3795 万股股票。根据相关法规和《温氏食品集团股份有限公司创业板向不特定对象发行可转换公司债券募集说明书》的规定，“温氏转债”的转股价格调整至 17.37 元/股，调整后的转股价格自 2022 年 12 月 9 日起生效。具体内容详见公司在巨潮资讯网上发布的《关于可转换公司债券转股价格调整的公告》（公告编号：2022-153）。

经调整后，“温氏转债”最新转股价格为 17.37 元/股。

2、累计转股情况

适用 不适用

转债简称	转股起止日期	发行总量（张）	发行总金额	累计转股金额（元）	累计转股数（股）	转股数量占转股开始日前公司已发行股份总额的比例	尚未转股金额(元)	未转股金额占发行总金额的 比例
温氏转债	2021 年 10 月 8 日至 2027 年 3 月 28 日	92,970,000	9,297,000.00	1,558,311,500.00	89,147,071	1.40%	7,738,675,800.00	83.24%

3、前十名可转债持有人情况

序号	可转债持有人名称	可转债持有人性质	报告期末持有可转债数量（张）	报告期末持有可转债金额（元）	报告期末持有可转债占比
1	中国对外经济贸易信托有限公司—外贸信托—睿郡稳享私募证券投资基金	其他	2,379,393	237,939,300.00	3.07%
2	中国民生银行股份有限公司—光大保德信信用添益债券型证券投资基金	其他	2,119,993	211,999,300.00	2.74%
3	中国建设银行股份有限公司—中欧新蓝筹灵活配置混合型证券投资基金	其他	1,561,055	156,105,500.00	2.02%
4	国寿安保基金—建设银行—人寿保险—中国人寿保险（集团）公司委托国寿安保基金混合型组合	其他	1,074,650	107,465,000.00	1.39%
5	兴业银行股份有限公司—天弘永利债券型证券投资基金	其他	1,022,194	102,219,400.00	1.32%
6	中国工商银行股份有限公司—天弘添利债券型证券投资基金（LOF）	其他	1,003,135	100,313,500.00	1.30%
7	中国建设银行股份有限公司—国泰双利债券证券投资基金	其他	889,687	88,968,700.00	1.15%
8	中国银行股份有限公司—平安策略先锋混合型证券投资基金	其他	855,080	85,508,000.00	1.10%
9	全国社保基金四一四组合	其他	850,000	85,000,000.00	1.10%
10	上海睿郡资产管理有限公司—睿郡睿享私募证券投资基金	其他	809,072	80,907,200.00	1.05%

4、担保人盈利能力、资产状况和信用状况发生重大变化的情况

适用 不适用

5、报告期末公司的负债情况、资信变化情况以及在未来年度还债的现金安排

主要财务指标及变动原因见本节第八点“截至报告期末公司近两年的主要会计数据和财务指标”。

2022年6月15日，联合资信评估股份有限公司出具了《温氏食品集团股份有限公司公开发行可转换公司债券2022年跟踪评级报告》，维持公司主体长期信用等级为AAA，维持“温氏转债”的信用等级为AAA，评级展望为稳定。公司主体资信优良，具有较强得偿债能力和抗风险能力，以保证偿付可转换公司债券本息的资金需要。

五、报告期内合并报表范围亏损超过上年末净资产 10%

适用 不适用

六、报告期末除债券外的有息债务逾期情况

适用 不适用

七、报告期内是否有违反规章制度的情况

是 否

八、截至报告期末公司近两年的主要会计数据和财务指标

单位：万元

项目	本报告期末	上年末	本报告期末比上年末增减
流动比率	1.47	1.81	-18.78%
资产负债率	56.25%	64.10%	-7.85%
速动比率	0.60	1.01	-40.59%
	本报告期	上年同期	本报告期比上年同期增减
扣除非经常性损益后净利润	496,632.50	-1,466,575.36	133.86%
EBITDA 全部债务比	41.74%	-15.10%	56.84%
利息保障倍数	4.57	-8.57	153.30%
现金利息保障倍数	10.38	0.93	1,016.13%
EBITDA 利息保障倍数	7.89	-4.47	276.51%
贷款偿还率	100.00%	100.00%	
利息偿付率	100.00%	100.00%	

指标主要变动原因如下：

速动比率同比下降，主要原因是报告期末公司流动负债同比增加，同时货币资金和交易性金融资产减少，导致速动资产同比下降。

扣除非经常性损益后净利润同比上升，主要原因是公司肉猪销量和销售价格同比上升，养殖成本下降，生猪养殖业务利润上升。

EBITDA 全部债务比、与利息保障倍数相关的指标同比上升，主要原因是公司本期净利润同比上升。

第十节财务报告

一、审计报告

审计意见类型	标准的无保留意见
审计报告签署日期	2023 年 04 月 25 日
审计机构名称	致同会计师事务所（特殊普通合伙）
审计报告文号	致同审字（2023）第 440A014507 号
注册会计师姓名	杨贞瑜、岑倩敏

审计报告正文

审计报告

致同审字（2023）第 440A014507 号

温氏食品集团股份有限公司全体股东：

一、审计意见

我们审计了温氏食品集团股份有限公司（以下简称“温氏股份公司”）财务报表，包括 2022 年 12 月 31 日的合并及公司资产负债表，2022 年度的合并及公司利润表、合并及公司现金流量表、合并及公司股东权益变动表以及相关财务报表附注。

我们认为，后附的财务报表在所有重大方面按照企业会计准则的规定编制，公允反映了温氏股份公司 2022 年 12 月 31 日的合并及公司财务状况以及 2022 年度的合并及公司经营成果和现金流量。

二、形成审计意见的基础

我们按照中国注册会计师审计准则的规定执行了审计工作。审计报告的“注册会计师对财务报表审计的责任”部分进一步阐述了我们在这些准则下的责任。按照中国注册会计师职业道德守则，我们独立于温氏股份公司，并履行了职业道德方面的其他责任。我们相信，我们获取的审计证据是充分、适当的，为发表审计意见提供了基础。

三、关键审计事项

关键审计事项是我们根据职业判断，认为对本期财务报表审计最为重要的事项。这些事项的应对以对财务报表整体进行审计并形成审计意见为背景，我们不对这些事项单独发表意见。

（一）生物资产减值

相关信息披露详见财务报表附注五-15、27、31 与附注七-9、23。

1、事项描述

2022 年 12 月 31 日，温氏股份公司生物资产账面价值为 205.51 亿元，占资产总额的 20.95%。

公司生物资产的市场价格受周期性疫病影响可能出现显著波动，如果市场价格大幅下降，公司生物资产存在减值的可能性较大。由于生物资产对财务报表影响重大且温氏股份公司管理层（以下简称“管理层”）在确定其可变现净值时需要运用重大判断，因此我们将生物资产减值作为关键审计事项。

2、审计应对

（1）了解及评价管理层复核、评估和确定生物资产减值的内部控制的设计有效性，并测试关键控制执行的有效性，包括有关识别减值客观证据和计算减值准备的控制。

（2）对生物资产进行抽样监盘，确定期末存栏数量，观察各项生物资产的状况。

（3）对生物资产供应商进行函证；将外购生物资产价格与同期市场价格进行对比。

（4）询问管理层，了解并评估日常经营过程中生物资产安全的防范措施以及风险应对策略。

（5）对管理层计算的生物资产可变现净值所涉及的重要假设和参数进行评价。

（6）查询近年来肉猪、肉鸡价格等生物资产价格变动情况，了解肉猪、肉鸡等产品价格周期性波动规律，检查分析管理层考虑这些因素对生物资产发生减值风险的影响。

（7）获取温氏股份公司生物资产的减值准备计算表，检查分析可变现净值和可回收金额的合理性，评估生物资产减值准备计提的准确性。

（8）选取样本，独立查询公开市场价格信息，并将其与估计售价进行比较。

（9）检查以前年度计提的存货跌价准备和生产性生物资产减值准备本期的变化情况等，分析存货跌价准备及生产性生物资产减值准备计提是否充分。

（二）收入确认

相关信息披露详见财务报表附注五-39 与附注七-61。

1、事项描述

温氏股份公司主要从事商品肉猪、肉鸡的养殖与销售，2022 年度温氏股份公司营业收入为 837.08 亿元。温氏股份公司收入增长较快、交易对象分散，产生错报的固有风险较高，由于营业收入对财务报表影响重大，因此我们将收入确认作为关键审计事项。

2、审计应对

（1）了解和评价管理层与收入确认相关的关键内部控制的设计和运行有效性，并测试了关键控制执行的有效性。

（2）抽查重要的销售合同，识别与商品控制权转移相关的合同条款与条件，评价温氏股份公司的收入确认的会计政策是否符合企业会计准则的要求，复核相关会计政策是否正确且一贯地运用。

(3) 对本期新增的客户进行关注，获取新增重要客户的档案信息，通过公开渠道查询其相关信息，对其与温氏股份公司是否存在关联关系进行评估。

(4) 执行分析程序，判断销售收入和毛利率变动的合理性；检查温氏股份公司肉猪、肉鸡各月销售均价，并与市场交易价格进行比较分析。

(5) 获取销售明细表，选取样本，检查有关的购销合同、发货单、销售票据、称重数据、银行收款单据，对温氏股份公司 EAS 系统数据与财务账簿中的销售数量、金额进行核对分析。

(6) 对资产负债表日前后确认的销售收入执行截止性测试，评估销售收入是否在恰当的期间确认。

(7) 从客户中选取样本执行函证程序，确认其采购金额与公司营业收入是否相符。

四、其他信息

温氏股份公司管理层对其他信息负责。其他信息包括温氏股份公司 2022 年年度报告中涵盖的信息，但不包括财务报表和我们的审计报告。

我们对财务报表发表的审计意见不涵盖其他信息，我们也不对其他信息发表任何形式的鉴证结论。

结合我们对财务报表的审计，我们的责任是阅读其他信息，在此过程中，考虑其他信息是否与财务报表或我们在审计过程中了解到的情况存在重大不一致或者似乎存在重大错报。

基于我们已执行的工作，如果我们确定其他信息存在重大错报，我们应当报告该事实。在这方面，我们无任何事项需要报告。

五、管理层和治理层对财务报表的责任

温氏股份公司管理层负责按照企业会计准则的规定编制财务报表，使其实现公允反映，并设计、执行和维护必要的内部控制，以使财务报表不存在由于舞弊或错误导致的重大错报。

在编制财务报表时，管理层负责评估温氏股份公司的持续经营能力，披露与持续经营相关的事项（如适用），并运用持续经营假设，除非管理层计划清算温氏股份公司、终止运营或别无其他现实的选择。

治理层负责监督温氏股份公司的财务报告过程。

六、注册会计师对财务报表审计的责任

我们的目标是对财务报表整体是否不存在由于舞弊或错误导致的重大错报获取合理保证，并出具包含审计意见的审计报告。合理保证是高水平的保证，但并不能保证按照审计准则执行的审计在某一重大错报存在时总能发现。错报可能由于舞弊或错误导致，如果合理预期错报单独或汇总起来可能影响财务报表使用者依据财务报表作出的经济决策，则通常认为错报是重大的。

在按照审计准则执行审计工作的过程中，我们运用职业判断，并保持职业怀疑。同时，我们也执行以下工作：

(1) 识别和评估由于舞弊或错误导致的财务报表重大错报风险，设计和实施审计程序以应对这些风险，并获取充分、适当的审计证据，作为发表审计意见的基础。由于舞弊可能涉及串通、伪造、故意遗漏、虚假陈述或凌驾于内部控制之上，未能发现由于舞弊导致的重大错报的风险高于未能发现由于错误导致的重大错报的风险。

(2) 了解与审计相关的内部控制，以设计恰当的审计程序，但目的并非对内部控制的有效性发表意见。

(3) 评价管理层选用会计政策的恰当性和作出会计估计及相关披露的合理性。

(4) 对管理层使用持续经营假设的恰当性得出结论。同时，根据获取的审计证据，就可能导致对温氏股份公司的持续经营能力产生重大疑虑的事项或情况是否存在重大不确定性得出结论。如果我们得出结论认为存在重大不确定性，审计准则要求我们在审计报告中提请报表使用者注意财务报表中的相关披露；如果披露不充分，我们应当发表非无保留意见。我们的结论基于截至审计报告日可获得的信息。然而，未来的事项或情况可能导致温氏股份公司不能持续经营。

(5) 评价财务报表的总体列报、结构和内容，并评价财务报表是否公允反映相关交易和事项。

(6) 就温氏股份公司中实体或业务活动的财务信息获取充分、适当的审计证据，以对财务报表发表意见。我们负责指导、监督和执行集团审计，并对审计意见承担全部责任。

我们与治理层就计划的审计范围、时间安排和重大审计发现等事项进行沟通，包括沟通我们在审计中识别出的值得关注的内部控制缺陷。

我们还就已遵守与独立性相关的职业道德要求向治理层提供声明，并与治理层沟通可能被合理认为影响我们独立性的所有关系和其他事项，以及相关的防范措施（如适用）。

从与治理层沟通过的事项中，我们确定哪些事项对本期财务报表审计最为重要，因而构成关键审计事项。我们在审计报告中描述这些事项，除非法律法规禁止公开披露这些事项，或在极少数情形下，如果合理预期在审计报告中沟通某事项造成的负面后果超过在公众利益方面产生的益处，我们确定不应在审计报告中沟通该事项。

二、财务报表

财务附注中报表的单位为：元

1、合并资产负债表

编制单位：温氏食品集团股份有限公司

2022 年 12 月 31 日

单位：元

项目	2022 年 12 月 31 日	2022 年 1 月 1 日
流动资产：		
货币资金	4,265,515,906.85	7,632,774,131.77
结算备付金		
拆出资金	2,262,787,767.90	2,768,995,155.13
交易性金融资产	3,209,154,882.70	3,925,822,977.87

衍生金融资产		
应收票据	0.00	506,525.30
应收账款	537,985,656.11	411,717,961.45
应收款项融资	0.00	0.00
预付款项	1,193,900,058.03	857,035,032.11
应收保费		
应收分保账款		
应收分保合同准备金		
其他应收款	2,502,122,675.41	2,362,112,680.39
其中：应收利息	0.00	0.00
应收股利	0.00	0.00
买入返售金融资产		
存货	20,388,326,002.09	14,943,684,202.66
合同资产	15,577,319.86	5,892,554.37
持有待售资产	0.00	0.00
一年内到期的非流动资产	0.00	0.00
其他流动资产	2,218,384,868.52	2,680,598,934.82
流动资产合计	36,593,755,137.47	35,589,140,155.87
非流动资产：		
发放贷款和垫款		
债权投资	0.00	0.00
其他债权投资	0.00	0.00
长期应收款	54,571,811.20	42,865,837.69
长期股权投资	934,037,393.98	749,352,451.01
其他权益工具投资	457,640,379.98	1,042,443,552.42
其他非流动金融资产	5,181,635,104.38	3,874,270,515.95
投资性房地产	77,053,528.71	92,607,776.40
固定资产	35,076,817,084.24	35,404,165,984.87
在建工程	3,833,776,838.51	4,752,199,228.88
生产性生物资产	5,891,122,722.16	4,764,364,627.22
油气资产	0.00	0.00
使用权资产	7,749,314,994.60	8,101,473,548.69
无形资产	1,648,197,422.54	1,761,681,340.44
开发支出	0.00	0.00
商誉	158,947,011.97	204,043,906.95
长期待摊费用	104,810,009.06	123,546,882.69
递延所得税资产	58,403,833.71	95,313,995.42
其他非流动资产	264,413,615.27	190,896,667.24
非流动资产合计	61,490,741,750.31	61,199,226,315.87
资产总计	98,084,496,887.78	96,788,366,471.74
流动负债：		
短期借款	1,088,696,429.18	1,756,899,806.95

向中央银行借款	349,812.51	0.00
拆入资金		
交易性金融负债	0.00	4,411,113.85
衍生金融负债		
应付票据	1,752,732,500.66	1,745,002,431.53
应付账款	5,802,396,289.92	5,026,780,214.96
预收款项	2,102,849.88	1,592,560.00
合同负债	334,776,992.54	386,996,771.53
卖出回购金融资产款		
吸收存款及同业存放		
代理买卖证券款		
代理承销证券款		
应付职工薪酬	1,449,635,409.45	1,176,698,468.31
应交税费	264,775,122.85	106,041,123.05
其他应付款	8,301,289,405.26	6,746,035,518.50
其中：应付利息	0.00	0.00
应付股利	14,171,958.80	40,733,388.40
应付手续费及佣金		
应付分保账款		
持有待售负债	0.00	0.00
一年内到期的非流动负债	5,952,017,925.20	2,732,475,003.85
其他流动负债	1,962,027.57	1,729,585.65
流动负债合计	24,950,734,765.02	19,684,662,598.18
非流动负债：		
保险合同准备金		
长期借款	10,152,951,502.96	18,385,497,172.22
应付债券	12,402,766,899.17	16,003,503,162.78
其中：优先股		
永续债		
租赁负债	5,907,513,883.44	6,083,285,821.06
长期应付款	477,111,829.22	462,528,090.73
长期应付职工薪酬		
预计负债	160,737,008.93	135,483,514.28
递延收益	477,519,066.75	428,423,181.71
递延所得税负债	639,980,793.22	855,858,495.65
其他非流动负债	0.00	0.00
非流动负债合计	30,218,580,983.69	42,354,579,438.43
负债合计	55,169,315,748.71	62,039,242,036.61
所有者权益：		
股本	6,554,141,037.00	6,351,814,344.00
其他权益工具	794,213,726.26	954,101,886.92
其中：优先股	0.00	0.00
永续债	0.00	0.00
资本公积	8,311,958,585.88	5,509,818,139.87

减：库存股	203,170,993.23	76,825.00
其他综合收益	44,375,572.66	-44,542,342.95
专项储备	0.00	0.00
盈余公积	3,243,790,292.64	3,189,838,623.08
一般风险准备	53,993,541.14	46,488,790.38
未分配利润	20,904,015,735.02	16,440,232,708.62
归属于母公司所有者权益合计	39,703,317,497.37	32,447,675,324.92
少数股东权益	3,211,863,641.70	2,301,449,110.21
所有者权益合计	42,915,181,139.07	34,749,124,435.13
负债和所有者权益总计	98,084,496,887.78	96,788,366,471.74

法定代表人：温志芬 主管会计工作负责人：林建兴 会计机构负责人：林建兴

2、母公司资产负债表

单位：元

项目	2022年12月31日	2022年1月1日
流动资产：		
货币资金	5,347,137,415.28	9,113,428,786.46
交易性金融资产	0.00	0.00
衍生金融资产		
应收票据	0.00	0.00
应收账款	1,234,353.02	1,460,550.30
应收款项融资	0.00	0.00
预付款项	5,060,181.91	8,945,735.18
其他应收款	6,268,483,983.14	59,799,641,887.91
其中：应收利息	0.00	0.00
应收股利	0.00	0.00
存货	141,063,803.83	141,401,398.74
合同资产	0.00	0.00
持有待售资产	0.00	0.00
一年内到期的非流动资产	0.00	0.00
其他流动资产	1,964,584,721.66	1,790,588,473.31
流动资产合计	13,727,564,458.84	70,855,466,831.90
非流动资产：		
债权投资	0.00	0.00
其他债权投资	0.00	0.00
长期应收款	0.00	0.00
长期股权投资	53,186,679,979.27	12,453,221,290.26
其他权益工具投资	0.00	0.00
其他非流动金融资产	1,321,879,008.35	1,216,481,454.30
投资性房地产	72,432,799.49	63,939,782.51
固定资产	559,805,549.93	668,720,019.81
在建工程	108,014,092.99	88,732,863.83
生产性生物资产	22,810,044.68	25,640,355.02
油气资产	0.00	0.00

使用权资产	34,677,642.20	30,683,243.79
无形资产	75,000,984.25	82,193,779.13
开发支出	0.00	0.00
商誉	0.00	0.00
长期待摊费用	7,175,517.53	11,828,008.86
递延所得税资产	0.00	0.00
其他非流动资产	15,353,113,020.44	3,291,584,574.41
非流动资产合计	70,741,588,639.13	17,933,025,371.92
资产总计	84,469,153,097.97	88,788,492,203.82
流动负债：		
短期借款	800,880,000.01	1,501,680,555.56
交易性金融负债	0.00	0.00
衍生金融负债		
应付票据	1,732,698,190.60	1,741,521,195.76
应付账款	135,853,294.00	161,914,297.17
预收款项	1,732,899.88	949,400.00
合同负债	2,427,317.44	3,062,713.63
应付职工薪酬	140,032,545.94	75,892,239.04
应交税费	25,179,850.03	1,608,592.53
其他应付款	7,238,160,289.35	4,899,579,580.14
其中：应付利息	0.00	0.00
应付股利	0.00	0.00
持有待售负债	0.00	0.00
一年内到期的非流动负债	5,297,184,401.32	1,984,481,749.01
其他流动负债	0.00	0.00
流动负债合计	15,374,148,788.57	10,370,690,322.84
非流动负债：		
长期借款	9,683,250,000.00	18,021,500,000.00
应付债券	12,402,766,899.17	16,003,503,162.78
其中：优先股		
永续债		
租赁负债	26,965,498.01	25,268,324.81
长期应付款	2,460,353.30	0.00
长期应付职工薪酬		
预计负债	0.00	0.00
递延收益	43,416,560.52	25,666,773.42
递延所得税负债	0.00	0.00
其他非流动负债	0.00	0.00
非流动负债合计	22,158,859,311.00	34,075,938,261.01
负债合计	37,533,008,099.57	44,446,628,583.85
所有者权益：		
股本	6,554,141,037.00	6,351,814,344.00
其他权益工具	794,213,726.26	954,101,886.92

其中：优先股	0.00	0.00
永续债	0.00	0.00
资本公积	8,624,905,821.85	5,754,859,025.28
减：库存股	203,170,993.23	76,825.00
其他综合收益	0.00	0.00
专项储备	0.00	0.00
盈余公积	3,243,790,292.64	3,189,838,623.08
未分配利润	27,922,265,113.88	28,091,326,565.69
所有者权益合计	46,936,144,998.40	44,341,863,619.97
负债和所有者权益总计	84,469,153,097.97	88,788,492,203.82

3、合并利润表

单位：元

项目	2022 年度	2021 年度
一、营业总收入	83,725,111,925.72	64,964,594,187.23
其中：营业收入	83,708,187,230.99	64,954,064,169.73
利息收入	16,924,694.73	10,530,017.50
已赚保费		
手续费及佣金收入		
二、营业总成本	78,363,848,542.17	77,804,203,324.02
其中：营业成本	70,696,857,742.45	70,355,836,393.88
利息支出	1,736,952.32	375,499.99
手续费及佣金支出		
退保金		
赔付支出净额		
提取保险责任合同准备金净额		
保单红利支出		
分保费用		
税金及附加	131,544,042.71	108,786,474.80
销售费用	812,305,165.24	813,034,682.65
管理费用	4,373,546,241.46	4,759,278,611.38
研发费用	531,740,714.46	603,407,533.78
财务费用	1,816,117,683.53	1,163,484,127.54
其中：利息费用	1,629,831,751.50	1,373,382,750.94
利息收入	181,825,603.11	171,799,716.72
加：其他收益	245,954,902.12	223,438,294.48
投资收益（损失以“-”号填列）	1,473,050,676.03	793,923,464.56
其中：对联营企业和合营企业的投资收益	129,023,695.11	22,459,683.81
以摊余成本计量的金融资产终止确认收益	0.00	0.00
汇兑收益（损失以“-”号填列）		
净敞口套期收益（损失以“-”	0.00	0.00

号填列)		
公允价值变动收益（损失以“—”号填列）	-773,788,613.77	953,523,452.22
信用减值损失（损失以“-”号填列）	-60,685,624.67	-34,903,426.01
资产减值损失（损失以“-”号填列）	-277,466,928.72	-2,193,529,173.31
资产处置收益（损失以“-”号填列）	149,721,448.23	133,358,991.03
三、营业利润（亏损以“—”号填列）	6,118,049,242.77	-12,963,797,533.82
加：营业外收入	144,474,266.41	35,857,734.82
减：营业外支出	447,485,129.29	216,052,114.13
四、利润总额（亏损总额以“—”号填列）	5,815,038,379.89	-13,143,991,913.13
减：所得税费用	173,639,309.56	403,629,134.38
五、净利润（净亏损以“—”号填列）	5,641,399,070.33	-13,547,621,047.51
（一）按经营持续性分类		
1.持续经营净利润（净亏损以“—”号填列）	5,641,399,070.33	-13,547,621,047.51
2.终止经营净利润（净亏损以“—”号填列）	0.00	0.00
（二）按所有权归属分类		
1.归属于母公司股东的净利润	5,289,005,087.07	-13,404,359,150.48
2.少数股东损益	352,393,983.26	-143,261,897.03
六、其他综合收益的税后净额	-20,221,246.94	55,819,536.02
归属母公司所有者的其他综合收益的税后净额	-20,221,246.94	55,819,536.02
（一）不能重分类进损益的其他综合收益	-32,563,475.10	59,963,915.52
1.重新计量设定受益计划变动额		
2.权益法下不能转损益的其他综合收益		
3.其他权益工具投资公允价值变动	-32,563,475.10	59,963,915.52
4.企业自身信用风险公允价值变动		
5.其他		
（二）将重分类进损益的其他综合收益	12,342,228.16	-4,144,379.50
1.权益法下可转损益的其他综合收益		
2.其他债权投资公允价值变动		
3.金融资产重分类计入其他综合收益的金额		
4.其他债权投资信用减值准备		
5.现金流量套期储备		
6.外币财务报表折算差额	12,342,228.16	-4,144,379.50
7.其他		
归属于少数股东的其他综合收益的税后净额	0.00	0.00
七、综合收益总额	5,621,177,823.39	-13,491,801,511.49
归属于母公司所有者的综合收益总额	5,268,783,840.13	-13,348,539,614.46

归属于少数股东的综合收益总额	352,393,983.26	-143,261,897.03
八、每股收益		
（一）基本每股收益	0.8206	-2.1103
（二）稀释每股收益	0.8065	-2.1103

法定代表人：温志芬

主管会计工作负责人：林建兴

会计机构负责人：林建兴

4、母公司利润表

单位：元

项目	2022 年度	2021 年度
一、营业收入	1,680,938,835.18	1,550,490,940.11
减：营业成本	1,557,115,861.95	1,445,547,308.31
税金及附加	7,620,626.98	7,364,905.44
销售费用	48,138,223.70	51,714,724.71
管理费用	339,503,445.35	353,214,034.65
研发费用	282,839,968.51	235,279,274.18
财务费用	1,482,217,421.10	948,227,449.99
其中：利息费用	1,331,103,641.98	1,189,797,269.05
利息收入	169,325,302.15	119,801,700.72
加：其他收益	21,633,697.77	28,900,721.92
投资收益（损失以“-”号填列）	2,700,140,567.38	8,790,538,165.57
其中：对联营企业和合营企业的投资收益	-4,616,590.70	-1,942,555.79
以摊余成本计量的金融资产终止确认收益（损失以“-”号填列）	0.00	0.00
净敞口套期收益（损失以“-”号填列）	0.00	0.00
公允价值变动收益（损失以“-”号填列）	105,397,554.05	65,856,461.41
信用减值损失（损失以“-”号填列）	-119,720,690.29	1,117,828.97
资产减值损失（损失以“-”号填列）	-72,584,247.52	-233,965.82
资产处置收益（损失以“-”号填列）	992,621.27	3,399,891.70
二、营业利润（亏损以“-”号填列）	599,362,790.25	7,398,722,346.58
加：营业外收入	310,375.59	1,778,168.56
减：营业外支出	60,156,470.29	1,275,633.58
三、利润总额（亏损总额以“-”号填列）	539,516,695.55	7,399,224,881.56
减：所得税费用	0.00	0.00
四、净利润（净亏损以“-”号填列）	539,516,695.55	7,399,224,881.56
（一）持续经营净利润（净亏损以“-”号填列）	539,516,695.55	7,399,224,881.56
（二）终止经营净利润（净亏损以“-”号填列）	0.00	0.00

五、其他综合收益的税后净额	0.00	0.00
（一）不能重分类进损益的其他综合收益	0.00	0.00
1.重新计量设定受益计划变动额		
2.权益法下不能转损益的其他综合收益		
3.其他权益工具投资公允价值变动	0.00	0.00
4.企业自身信用风险公允价值变动		
5.其他		
（二）将重分类进损益的其他综合收益	0.00	0.00
1.权益法下可转损益的其他综合收益		
2.其他债权投资公允价值变动		
3.金融资产重分类计入其他综合收益的金额		
4.其他债权投资信用减值准备		
5.现金流量套期储备		
6.外币财务报表折算差额	0.00	0.00
7.其他		
六、综合收益总额	539,516,695.55	7,399,224,881.56
七、每股收益：		
（一）基本每股收益	0	0
（二）稀释每股收益	0	0

5、合并现金流量表

单位：元

项目	2022 年度	2021 年度
一、经营活动产生的现金流量：		
销售商品、提供劳务收到的现金	81,671,278,809.94	62,272,351,899.90
客户存款和同业存放款项净增加额		
向中央银行借款净增加额	350,377.00	0.00
存放中央银行和同业款项净减少额	0.00	6,400,178.61
向其他金融机构拆入资金净增加额		
收到原保险合同保费取得的现金		
收到再保业务现金净额		
保户储金及投资款净增加额		
收取利息、手续费及佣金的现金	17,423,434.02	9,472,513.44
拆入资金净增加额		
回购业务资金净增加额		
代理买卖证券收到的现金净额		
收到的税费返还	39,950,046.46	44,352,357.12
收到其他与经营活动有关的现金	4,092,385,399.23	3,924,616,673.28
经营活动现金流入小计	85,821,388,066.65	66,257,193,622.35
购买商品、接受劳务支付的现金	64,257,639,224.03	54,003,123,441.47
客户贷款及垫款净增加额		
存放中央银行和同业款项净增加额	11,806,342.63	0.00
支付原保险合同赔付款项的现金		

拆出资金净增加额		
支付利息、手续费及佣金的现金	1,792,189.31	0.00
支付保单红利的现金		
支付给职工以及为职工支付的现金	6,190,014,152.77	6,880,428,954.09
支付的各项税费	493,755,864.15	397,515,026.78
支付其他与经营活动有关的现金	3,791,852,702.83	4,209,965,006.62
经营活动现金流出小计	74,746,860,475.72	65,491,032,428.96
经营活动产生的现金流量净额	11,074,527,590.93	766,161,193.39
二、投资活动产生的现金流量：		
收回投资收到的现金	8,466,042,005.42	5,380,740,676.15
取得投资收益收到的现金	124,740,734.63	121,094,258.64
处置固定资产、无形资产和其他长期资产收回的现金净额	2,948,926,958.60	3,575,449,155.06
处置子公司及其他营业单位收到的现金净额	58,712,436.14	246,097,832.74
收到其他与投资活动有关的现金	0.00	0.00
投资活动现金流入小计	11,598,422,134.79	9,323,381,922.59
购建固定资产、无形资产和其他长期资产支付的现金	9,352,451,112.82	13,239,799,903.52
投资支付的现金	8,008,766,543.75	6,316,885,349.59
质押贷款净增加额		
取得子公司及其他营业单位支付的现金净额	0.00	19,698,309.03
支付其他与投资活动有关的现金	0.00	0.00
投资活动现金流出小计	17,361,217,656.57	19,576,383,562.14
投资活动产生的现金流量净额	-5,762,795,521.78	-10,253,001,639.55
三、筹资活动产生的现金流量：		
吸收投资收到的现金	1,698,147,541.27	816,129,427.28
其中：子公司吸收少数股东投资收到的现金	673,262,341.13	816,129,427.28
取得借款收到的现金	8,009,544,008.43	22,647,301,996.41
发行债券收到的现金	0.00	9,227,000,000.00
收到其他与筹资活动有关的现金	61,100,000.00	84,123,613.12
筹资活动现金流入小计	9,768,791,549.70	32,774,555,036.81
偿还债务支付的现金	16,144,726,399.23	12,150,300,714.78
分配股利、利润或偿付利息支付的现金	1,863,152,179.88	2,479,427,931.07
其中：子公司支付给少数股东的股利、利润	94,306,121.35	119,031,718.12
支付其他与筹资活动有关的现金	985,563,592.62	1,140,139,697.78
筹资活动现金流出小计	18,993,442,171.73	15,769,868,343.63
筹资活动产生的现金流量净额	-9,224,650,622.03	17,004,686,693.18
四、汇率变动对现金及现金等价物的影响	15,300,313.90	-3,820,431.68
五、现金及现金等价物净增加额	-3,897,618,238.98	7,514,025,815.34
加：期初现金及现金等价物余额	10,315,453,931.27	2,801,428,115.93
六、期末现金及现金等价物余额	6,417,835,692.29	10,315,453,931.27

6、母公司现金流量表

单位：元

项目	2022 年度	2021 年度
一、经营活动产生的现金流量：		
销售商品、提供劳务收到的现金	1,654,930,374.57	1,530,724,603.53
收到的税费返还	0.00	0.00

收到其他与经营活动有关的现金	257,720,514.76	196,910,974.34
经营活动现金流入小计	1,912,650,889.33	1,727,635,577.87
购买商品、接受劳务支付的现金	1,439,738,605.47	1,182,499,015.74
支付给职工以及为职工支付的现金	226,529,375.60	353,736,177.28
支付的各项税费	7,824,766.63	12,382,294.87
支付其他与经营活动有关的现金	317,704,122.38	391,324,074.10
经营活动现金流出小计	1,991,796,870.08	1,939,941,561.99
经营活动产生的现金流量净额	-79,145,980.75	-212,305,984.12
二、投资活动产生的现金流量：		
收回投资收到的现金	2,750,914,308.30	1,220,521,192.28
取得投资收益收到的现金	402,079,068.50	9,190,847,031.48
处置固定资产、无形资产和其他长期资产收回的现金净额	80,299,817.69	211,589,060.46
处置子公司及其他营业单位收到的现金净额	0.00	0.00
收到其他与投资活动有关的现金	59,001,775,668.11	94,541,169,295.73
投资活动现金流入小计	62,235,068,862.60	105,164,126,579.95
购建固定资产、无形资产和其他长期资产支付的现金	137,863,477.73	370,680,087.64
投资支付的现金	41,348,017,421.26	4,239,705,224.80
取得子公司及其他营业单位支付的现金净额	0.00	0.00
支付其他与投资活动有关的现金	15,271,633,601.35	109,973,988,762.61
投资活动现金流出小计	56,757,514,500.34	114,584,374,075.05
投资活动产生的现金流量净额	5,477,554,362.26	-9,420,247,495.10
三、筹资活动产生的现金流量：		
吸收投资收到的现金	1,024,885,200.14	0.00
取得借款收到的现金	7,392,000,000.00	21,983,000,000.00
发行债券收到的现金	0.00	9,227,000,000.00
收到其他与筹资活动有关的现金	2,600,000.00	0.00
筹资活动现金流入小计	8,419,485,200.14	31,210,000,000.00
偿还债务支付的现金	15,634,991,286.51	11,838,000,000.00
分配股利、利润或偿付利息支付的现金	1,699,188,062.54	2,181,006,307.25
支付其他与筹资活动有关的现金	245,600,964.73	235,432,811.32
筹资活动现金流出小计	17,579,780,313.78	14,254,439,118.57
筹资活动产生的现金流量净额	-9,160,295,113.64	16,955,560,881.43
四、汇率变动对现金及现金等价物的影响	-4,404,639.05	-44,142.48
五、现金及现金等价物净增加额	-3,766,291,371.18	7,322,963,259.73
加：期初现金及现金等价物余额	9,113,428,786.46	1,790,465,526.73
六、期末现金及现金等价物余额	5,347,137,415.28	9,113,428,786.46

7、合并所有者权益变动表

本期金额

单位：元

项目	2022 年度														
	归属于母公司所有者权益													少数 股东 权益	所有 者权 益合 计
	股本	其他权益工具			资本 公积	减： 库存 股	其他 综合 收益	专项 储备	盈余 公积	一般 风险 准备	未分 配利 润	其他	小计		
	优先 股	永续 债	其他												
一、 上年	6,35 1,81	0.00	0.00	954, 101,	5,50 9,81	76,8 25.0	- 44,5	0.00	3,18 9,83	46,4 88,7	16,4 40,2		32,4 47,6	2,30 1,44	34,7 49,1

期末余额	4,344.00			886.92	8,139.87	0	42,342.95		8,623.08	90.38	32,708.62		75,324.92	9,110.21	24,435.13
加：会计政策变更	0.00	0.00	0.00	0.00	0.00	0.00	0.00	0.00	0.00	0.00	0.00		0.00	0.00	0.00
期差错更正	0.00	0.00	0.00	0.00	0.00	0.00	0.00	0.00	0.00	0.00	0.00		0.00	0.00	0.00
一控制下企业合并	0.00	0.00	0.00	0.00	0.00	0.00	0.00	0.00	0.00	0.00	0.00		0.00	0.00	0.00
他	0.00	0.00	0.00	0.00	0.00	0.00	0.00	0.00	0.00	0.00	0.00		0.00	0.00	0.00
二、本年期初余额	6,351.814,344.00	0.00	0.00	954,101,886.92	5,509,818,139.87	76,825.00	-44,542.35	0.00	3,189,838,623.08	46,488,790.38	16,440,232,708.62		32,447,675,324.92	2,301,449,124,913,510.21	34,749,124,435.13
三、本期增减变动金额（减少以“-”号填列）	202,326,693.00	0.00	0.00	-159,888,160.66	2,802,140,446.01	203,094,168.23	88,917,915.61	0.00	53,951,669.56	7,504,750.76	4,463,783,026.40		7,255,642,172.45	910,414,531.49	8,166,056,703.94
（一）综合收益总额	0.00	0.00	0.00	0.00	0.00	0.00	-20,221,246.94	0.00	0.00	0.00	5,289,005,087.07		5,268,783,840.13	352,393,983.26	5,621,177,823.39
（二）所有者投入和减少资本	202,326,693.00	0.00	0.00	-159,888,160.66	2,815,246,043.08	203,094,168.23	0.00	0.00	0.00	0.00	0.00		2,654,590,407.19	639,221,072.51	3,293,811,479.70
1.所有者投入的普通股	113,208,894.00	0.00	0.00	0.00	911,676,306.14	0.00	0.00	0.00	0.00	0.00	0.00		1,024,885,200.14	558,588,413.64	1,583,473,613.78
2.其他权益	0.00												0.00		

工具持有者投入资本																
3. 股份支付计入所有者权益的金额	0.00	0.00	0.00	0.00	454,613,120.64	-76,825.00	0.00	0.00	0.00	0.00	0.00		454,689,945.64	0.00	454,689,945.64	
4. 其他	89,177,990.00	0.00	0.00	-159,888,160.66	1,448,956,616.30	203,170,993.23	0.00	0.00	0.00	0.00	0.00		1,175,015,261.41	80,632,658.87	1,255,647,920.28	
(三) 利润分配	0.00	0.00	0.00	0.00	0.00	0.00	0.00	0.00	53,951,669.56	7,504,750.76	-716,082,898.12		-654,626,477.80	-94,306,121.35	-748,932,599.15	
1. 提取盈余公积	0.00	0.00	0.00	0.00	0.00	0.00	0.00	0.00	53,951,669.56	0.00	-53,951,669.56		0.00	0.00	0.00	
2. 提取一般风险准备	0.00	0.00	0.00	0.00	0.00	0.00	0.00	0.00	7,504,750.76	0.00	-7,504,750.76		0.00	0.00	0.00	
3. 对所有者(或股东)的分配	0.00	0.00	0.00	0.00	0.00	0.00	0.00	0.00	0.00	0.00	-654,626,477.80		-654,626,477.80	-94,306,121.35	-748,932,599.15	
4. 其他	0.00	0.00	0.00	0.00	0.00	0.00	0.00	0.00	0.00	0.00	0.00		0.00	0.00	0.00	
(四) 所有者权益内部结转	0.00	0.00	0.00	0.00	0.00	0.00	109,139,162.55	0.00	0.00	0.00	-109,139,162.55		0.00	0.00	0.00	
1. 资本公积转增资本(或	0.00	0.00	0.00	0.00	0.00	0.00	0.00	0.00	0.00	0.00	0.00		0.00	0.00	0.00	

股本)															
2. 盈余公积转增资本(或股本)	0.00	0.00	0.00	0.00	0.00	0.00	0.00	0.00	0.00	0.00	0.00		0.00	0.00	0.00
3. 盈余公积弥补亏损	0.00	0.00	0.00	0.00	0.00	0.00	0.00	0.00	0.00	0.00	0.00		0.00	0.00	0.00
4. 设定受益计划变动额结转留存收益	0.00												0.00		
5. 其他综合收益结转留存收益	0.00	0.00	0.00	0.00	0.00	0.00	109,139,162.55	0.00	0.00	0.00	-109,139,162.55		0.00	0.00	0.00
6. 其他	0.00	0.00	0.00	0.00	0.00	0.00	0.00	0.00	0.00	0.00	0.00		0.00	0.00	0.00
(五) 专项储备	0.00	0.00	0.00	0.00	0.00	0.00	0.00	0.00	0.00	0.00	0.00		0.00	0.00	0.00
1. 本期提取	0.00	0.00	0.00	0.00	0.00	0.00	0.00	0.00	0.00	0.00	0.00		0.00	0.00	0.00
2. 本期使用	0.00	0.00	0.00	0.00	0.00	0.00	0.00	0.00	0.00	0.00	0.00		0.00	0.00	0.00
(六) 其他	0.00	0.00	0.00	0.00	-13,105,597.07	0.00	0.00	0.00	0.00	0.00	0.00		-13,105,597.07	13,105,597.07	0.00
四、本期末余额	6,554,141,037.00	0.00	0.00	794,213,726.26	8,311,958,588.00	203,170,993.23	44,375,572.66	0.00	3,243,790,292.64	53,993,541.40	20,904,015,735.02		39,703,317,497.37	3,211,863,641.70	42,915,181,390.77

上期金额

单位：元

项目	2021 年度														
	归属于母公司所有者权益												少数 股东 权益	所有 者权 益合 计	
	股本	其他权益工具			资本 公积	减： 库存 股	其他 综合 收益	专项 储备	盈余 公积	一般 风险 准备	未分 配利 润	其他			小计
	优先 股	永续 债	其他												
一、 上年 期末 余额	6,37 3,46 3,84 0.00	0.00	0.00	0.00	5,40 8,01 6,13 7.72	237, 924, 478. 81	- 135, 855, 409. 10	0.00	3,18 9,83 8,62 3.08	20,9 08,6 66.6 1	31,1 69,5 18,8 97.0 0		45,7 87,9 66,2 76.5 0	1,80 0,21 9,17 8.18	47,5 88,1 85,4 54.6 8
加： 会计政 策变更	0.00	0.00	0.00	0.00	0.00	0.00	0.00	0.00	0.00	0.00	0.00		0.00	0.00	
期差 错更 正	0.00	0.00	0.00	0.00	0.00	0.00	0.00	0.00	0.00	0.00	0.00		0.00	0.00	
一控 制下 企业 合并	0.00	0.00	0.00	0.00	0.00	0.00	0.00	0.00	0.00	0.00	0.00		0.00	0.00	
他	0.00	0.00	0.00	0.00	0.00	0.00	0.00	0.00	0.00	0.00	0.00		0.00	0.00	
二、 本年 期初 余额	6,37 3,46 3,84 0.00	0.00	0.00	0.00	5,40 8,01 6,13 7.72	237, 924, 478. 81	- 135, 855, 409. 10	0.00	3,18 9,83 8,62 3.08	20,9 08,6 66.6 1	31,1 69,5 18,8 97.0 0		45,7 87,9 66,2 76.5 0	1,80 0,21 9,17 8.18	47,5 88,1 85,4 54.6 8
三、 本期 增减 变动 金额 (减 少以 “-” 号填 列)	- 21,6 49,4 96.0 0	0.00	0.00	954, 101, 886. 92	101, 802, 002. 15	- 237, 847, 653. 81	91,3 13,0 66.1 5	0.00	0.00	25,5 80,1 23.7 7	- 14,7 29,2 86,1 88.3 8		- 13,3 40,2 90,9 51.5 8	501, 229, 932. 03	- 12,8 39,0 61,0 19.5 5
(一) 综合 收益 总额	0.00	0.00	0.00	0.00	0.00	0.00	55,8 19,5 36.0 2	0.00	0.00	0.00	- 13,4 04,3 59,1 50.4 8		- 13,3 48,5 39,6 14.4 6	- 143, 261, 897. 03	- 13,4 91,8 01,5 11.4 9
(二) 所有 者投 入和 减少 资	- 21,6 49,4 96.0 0	0.00	0.00	954, 101, 886. 92	113, 911, 348. 24	- 237, 847, 653. 81	0.00	0.00	0.00	0.00	0.00		1,28 4,21 1,39 2.97	751, 414, 201. 09	2,03 5,62 5,59 4.06

本																
1. 所有者投入的普通股	22,272.00	0.00	0.00	0.00	375,941.96	0.00	0.00	0.00	0.00	0.00	0.00		398,213.96	816,189,932.55	816,588,146.51	
2. 其他权益工具持有者投入资本	0.00												0.00			
3. 股份支付计入所有者权益的金额	-21,671.76	0.00	0.00	0.00	284,565,474.82	-237,847,653.81	0.00	0.00	0.00	0.00	0.00		500,741,360.63	0.00	500,741,360.63	
4. 其他	0.00	0.00	0.00	954,101,886.92	-171,030,068.54	0.00	0.00	0.00	0.00	0.00	0.00		783,071,818.38	-64,775,731.46	718,296,086.92	
(三) 利润分配	0.00	0.00	0.00	0.00	0.00	0.00	0.00	0.00	0.00	25,580,123.77	-1,289,433,507.77		-1,263,853,384.00	-119,031,718.12	-1,382,885,102.12	
1. 提取盈余公积	0.00	0.00	0.00	0.00	0.00	0.00	0.00	0.00	0.00	0.00	0.00		0.00	0.00	0.00	
2. 提取一般风险准备	0.00	0.00	0.00	0.00	0.00	0.00	0.00	0.00	0.00	25,580,123.77	-25,580,123.77		0.00	0.00	0.00	
3. 对所有者(或股东)的分配	0.00	0.00	0.00	0.00	0.00	0.00	0.00	0.00	0.00	0.00	-1,263,853,384.00		-1,263,853,384.00	-119,031,718.12	-1,382,885,102.12	
4. 其他	0.00	0.00	0.00	0.00	0.00	0.00	0.00	0.00	0.00	0.00	0.00		0.00	0.00	0.00	
(四) 所有者	0.00	0.00	0.00	0.00	0.00	0.00	35,493,530.1	0.00	0.00	0.00	-35,493,5		0.00	0.00	0.00	

权益内部结转							3				30.13				
1. 资本公积转增资本（或股本）	0.00	0.00	0.00	0.00	0.00	0.00	0.00	0.00	0.00	0.00	0.00		0.00	0.00	0.00
2. 盈余公积转增资本（或股本）	0.00	0.00	0.00	0.00	0.00	0.00	0.00	0.00	0.00	0.00	0.00		0.00	0.00	0.00
3. 盈余公积弥补亏损	0.00	0.00	0.00	0.00	0.00	0.00	0.00	0.00	0.00	0.00	0.00		0.00	0.00	0.00
4. 设定受益计划变动额结转留存收益	0.00												0.00		
5. 其他综合收益结转留存收益	0.00	0.00	0.00	0.00	0.00	0.00	35,493,530.13	0.00	0.00	0.00	-35,493,530.13		0.00	0.00	0.00
6. 其他	0.00	0.00	0.00	0.00	0.00	0.00	0.00	0.00	0.00	0.00	0.00		0.00	0.00	0.00
（五）专项储备	0.00	0.00	0.00	0.00	0.00	0.00	0.00	0.00	0.00	0.00	0.00		0.00	0.00	0.00
1. 本期提取	0.00	0.00	0.00	0.00	0.00	0.00	0.00	0.00	0.00	0.00	0.00		0.00	0.00	0.00
2. 本期使用	0.00	0.00	0.00	0.00	0.00	0.00	0.00	0.00	0.00	0.00	0.00		0.00	0.00	0.00
（六）其他	0.00	0.00	0.00	0.00	-12,1	0.00	0.00	0.00	0.00	0.00	0.00		-12,1	12,109,3	0.00

他					09,346.09								09,346.09	46.09	
四、本期期末余额	6,351,814.34	0.00	0.00	954,101,886.92	5,509,818.13	76,825.00	-44,542,342.95	0.00	3,189,838.62	46,488,790.38	16,440,232.7		32,447,675.32	2,301,449.11	34,749,124.43

8、母公司所有者权益变动表

本期金额

单位：元

项目	2022 年度											
	股本	其他权益工具			资本公积	减：库存股	其他综合收益	专项储备	盈余公积	未分配利润	其他	所有者权益合计
		优先股	永续债	其他								
一、上年期末余额	6,351,814.34	0.00	0.00	954,101,886.92	5,754,859.02	76,825.00	0.00	0.00	3,189,838.62	28,091,326.56		44,341,863.61
加：会计政策变更	0.00	0.00	0.00	0.00	0.00	0.00	0.00	0.00	0.00	0.00		0.00
期差错更正	0.00	0.00	0.00	0.00	0.00	0.00	0.00	0.00	0.00	0.00		0.00
他	0.00	0.00	0.00	0.00	0.00	0.00	0.00	0.00	0.00	0.00		0.00
二、本年期初余额	6,351,814.34	0.00	0.00	954,101,886.92	5,754,859.02	76,825.00	0.00	0.00	3,189,838.62	28,091,326.56		44,341,863.61
三、本期增减变动金额（减少以“—”号填列）	202,326,693.00	0.00	0.00	-159,888,160.66	2,870,046.79	203,094,168.23	0.00	0.00	53,951,669.56	-169,061,451.81		2,594,281.37
（一）综合收益总额	0.00	0.00	0.00	0.00	0.00	0.00	0.00	0.00	0.00	539,516,695.55		539,516,695.55
（二	202,326,693.00	0.00	0.00	-	2,870,046.79	203,094,168.23	0.00	0.00	0.00	0.00		2,709,000.00

所有者投入和减少资本	6,693.00			159,888,160.66	046,796.57	4,168.23						391,160.68
1. 所有者投入的普通股	113,208,894.00	0.00	0.00	0.00	911,676,306.14	0.00	0.00	0.00	0.00	0.00		1,024,885,200.14
2. 其他权益工具持有者投入资本												
3. 股份支付计入所有者权益的金额	0.00	0.00	0.00	0.00	428,781,215.26	-76,825.00	0.00	0.00	0.00	0.00		428,858,040.26
4. 其他	89,117,799.00	0.00	0.00	-159,888,160.66	1,529,589,275.17	203,170,993.23	0.00	0.00	0.00	0.00		1,255,647,920.28
(三) 利润分配	0.00	0.00	0.00	0.00	0.00	0.00	0.00	0.00	53,951,669.56	-708,578,147.36		-654,626,477.80
1. 提取盈余公积	0.00	0.00	0.00	0.00	0.00	0.00	0.00	0.00	53,951,669.56	-53,951,669.56		0.00
2. 对所有者(或股东)的分配	0.00	0.00	0.00	0.00	0.00	0.00	0.00	0.00	0.00	-654,626,477.80		-654,626,477.80
3. 其他	0.00	0.00	0.00	0.00	0.00	0.00	0.00	0.00	0.00	0.00		0.00
(四) 所有者权益内部结转	0.00	0.00	0.00	0.00	0.00	0.00	0.00	0.00	0.00	0.00		0.00

1. 资本公积转增资本（或股本）	0.00	0.00	0.00	0.00	0.00	0.00	0.00	0.00	0.00	0.00		0.00
2. 盈余公积转增资本（或股本）	0.00	0.00	0.00	0.00	0.00	0.00	0.00	0.00	0.00	0.00		0.00
3. 盈余公积弥补亏损	0.00	0.00	0.00	0.00	0.00	0.00	0.00	0.00	0.00	0.00		0.00
4. 设定受益计划变动额结转留存收益												
5. 其他综合收益结转留存收益	0.00	0.00	0.00	0.00	0.00	0.00	0.00	0.00	0.00	0.00		0.00
6. 其他	0.00	0.00	0.00	0.00	0.00	0.00	0.00	0.00	0.00	0.00		0.00
（五）专项储备	0.00	0.00	0.00	0.00	0.00	0.00	0.00	0.00	0.00	0.00		0.00
1. 本期提取	0.00	0.00	0.00	0.00	0.00	0.00	0.00	0.00	0.00	0.00		0.00
2. 本期使用	0.00	0.00	0.00	0.00	0.00	0.00	0.00	0.00	0.00	0.00		0.00
（六）其他	0.00	0.00	0.00	0.00	0.00	0.00	0.00	0.00	0.00	0.00		0.00
四、本期末	6,554,141.03	0.00	0.00	794,213,726.26	8,624,905,821.85	203,170,993.23	0.00	0.00	3,243,790,292.64	27,922,265,113.88		46,936,144,998.40

余额												
----	--	--	--	--	--	--	--	--	--	--	--	--

上期金额

单位：元

项目	2021 年度											所有者权益合计
	股本	其他权益工具			资本公积	减：库存股	其他综合收益	专项储备	盈余公积	未分配利润	其他	
		优先股	永续债	其他								
一、上年期末余额	6,373,463.84 0.00	0.00	0.00	0.00	5,492,306.89 6.86	237,924,478.81	0.00	0.00	3,189,838.62 3.08	21,955,955.0 68.13		36,773,639.9 49.26
加：会计政策变更	0.00	0.00	0.00	0.00	0.00	0.00	0.00	0.00	0.00	0.00		0.00
期差错更正	0.00	0.00	0.00	0.00	0.00	0.00	0.00	0.00	0.00	0.00		0.00
其他	0.00	0.00	0.00	0.00	0.00	0.00	0.00	0.00	0.00	0.00		0.00
二、本年期初余额	6,373,463.84 0.00	0.00	0.00	0.00	5,492,306.89 6.86	237,924,478.81	0.00	0.00	3,189,838.62 3.08	21,955,955.0 68.13		36,773,639.9 49.26
三、本期增减变动金额（减少以“—”号填列）	- 21,649,496.0 0	0.00	0.00	954,101,886.92	262,552,128.42	- 237,847,653.81	0.00	0.00	0.00	6,135,371.49 7.56		7,568,223.67 0.71
（一）综合收益总额	0.00	0.00	0.00	0.00	0.00	0.00	0.00	0.00	0.00	7,399,224.88 1.56		7,399,224.88 1.56
（二）所有者投入和减少资本	- 21,649,496.0 0	0.00	0.00	954,101,886.92	262,552,128.42	- 237,847,653.81	0.00	0.00	0.00	0.00		1,432,852.17 3.15
1. 所有者投入的普	22,272.00	0.00	0.00	0.00	375,941.96	0.00	0.00	0.00	0.00	0.00		398,213.96

普通股												
2. 其他权益工具持有者投入资本												
3. 股份支付计入所有者权益的金额	- 21,671, 768.0 0	0.00	0.00	0.00	262,17 6,186. 46	- 237,84 7,653. 81	0.00	0.00	0.00	0.00		478,35 2,072. 27
4. 其他	0.00	0.00	0.00	954,10 1,886. 92	0.00	0.00	0.00	0.00	0.00	0.00		954,10 1,886. 92
(三) 利润分配	0.00	0.00	0.00	0.00	0.00	0.00	0.00	0.00	0.00	- 1,263, 853,38 4.00		- 1,263, 853,38 4.00
1. 提取盈余公积	0.00	0.00	0.00	0.00	0.00	0.00	0.00	0.00	0.00	0.00		0.00
2. 对所有者(或股东)的分配	0.00	0.00	0.00	0.00	0.00	0.00	0.00	0.00	0.00	- 1,263, 853,38 4.00		- 1,263, 853,38 4.00
3. 其他	0.00	0.00	0.00	0.00	0.00	0.00	0.00	0.00	0.00	0.00		0.00
(四) 所有者权益内部结转	0.00	0.00	0.00	0.00	0.00	0.00	0.00	0.00	0.00	0.00		0.00
1. 资本公积转增资本(或股本)	0.00	0.00	0.00	0.00	0.00	0.00	0.00	0.00	0.00	0.00		0.00
2. 盈余公积转	0.00	0.00	0.00	0.00	0.00	0.00	0.00	0.00	0.00	0.00		0.00

增资本 (或股本)												
3. 盈余公积弥补亏损	0.00	0.00	0.00	0.00	0.00	0.00	0.00	0.00	0.00	0.00		0.00
4. 设定受益计划变动额结转留存收益												
5. 其他综合收益结转留存收益	0.00	0.00	0.00	0.00	0.00	0.00	0.00	0.00	0.00	0.00		0.00
6. 其他	0.00	0.00	0.00	0.00	0.00	0.00	0.00	0.00	0.00	0.00		0.00
(五) 专项储备	0.00	0.00	0.00	0.00	0.00	0.00	0.00	0.00	0.00	0.00		0.00
1. 本期提取	0.00	0.00	0.00	0.00	0.00	0.00	0.00	0.00	0.00	0.00		0.00
2. 本期使用	0.00	0.00	0.00	0.00	0.00	0.00	0.00	0.00	0.00	0.00		0.00
(六) 其他	0.00	0.00	0.00	0.00	0.00	0.00	0.00	0.00	0.00	0.00		0.00
四、本期期末余额	6,351,814,344.00	0.00	0.00	954,101,886.92	5,754,859,025.28	76,825.00	0.00	0.00	3,189,838,623.08	28,091,326,565.69		44,341,863,619.97

三、公司基本情况

温氏食品集团股份有限公司（以下简称“公司”或“本公司”）前身广东温氏食品集团有限公司于 1993 年 7 月 26 日在肇庆市工商行政管理局登记注册，总部位于广东省云浮市。

2015 年 9 月 29 日，中国证券监督管理委员会出具《关于核准广东温氏食品集团股份有限公司吸收合并广东大华农动物保健品股份有限公司的批复》（证监许可[2015]2217 号文），核准本公司发

行 435,247,380 股股份吸收合并广东大华农动物保健品股份有限公司。公司股票已于 2015 年 11 月 2 日在深圳证券交易所挂牌交易。

广东温氏食品集团股份有限公司于 2018 年 8 月 15 日更名为温氏食品集团股份有限公司。

公司现持有统一社会信用代码为 91445300707813507B 的《营业执照》，注册资本为人民币陆拾伍亿伍仟肆佰壹拾肆万壹仟零叁拾柒元整，法定代表人：温志芬，本公司总部位于云浮市新兴县新城镇东堤北路 9 号。

本公司建立了股东大会、董事会、监事会的法人治理结构，设猪业一部、猪业二部、猪业三部、养禽事业部、水禽事业部、中芯种业公司、大华农公司、温氏投资公司等内部管理机构。

本公司及其子公司业务性质和主要经营活动：

本公司所处的行业为畜禽水产养殖业。本公司的主要业务是黄羽肉鸡和商品肉猪的养殖和销售；兼营肉鸭、奶牛、蛋鸡、白羽肉鸡、鸽子的养殖及其产品的销售。同时，公司围绕畜禽养殖产业链上下游，配套经营屠宰、食品加工、现代农牧装备制造、兽药生产、生鲜食品流通连锁经营以及金融投资等业务；本公司的商品肉鸡、肉鸭、鸡蛋、肉鸽和乳制品的主要客户群体为批发商、终端零售商；商品肉猪的主要客户群体为批发商、肉联厂；原奶的主要客户群体为乳制品加工企业；农牧设备和兽药的主要客户群体为各养殖企业，包括公司下属各养殖分、子公司和同行业各养殖公司；乳制品、生鲜肉食品及其加工品的主要客户为连锁门店、团体采购等。

本财务报表及财务报表附注业经本公司第四届董事会第十七次会议于 2023 年 4 月 25 日批准。

公司本期纳入合并范围的子/孙公司共 403 家，本期的合并财务报表范围及其变化情况，详见本节附注八“合并范围的变更”、本节附注九“在其他主体中的权益”。

四、财务报表的编制基础

1、编制基础

本财务报表按照财政部颁布的企业会计准则及其应用指南、解释及其他有关规定（统称“企业会计准则”）编制。此外，本公司还按照中国证监会《公开发行证券的公司信息披露编报规则第 15 号—财务报告的一般规定》（2014 年修订）披露有关财务信息。

2、持续经营

本财务报表以持续经营为基础列报。

本公司会计核算以权责发生制为基础。除某些金融工具外，本财务报表均以历史成本为计量基础。资产如果发生减值，则按照相关规定计提相应的减值准备。

五、重要会计政策及会计估计

具体会计政策和会计估计提示：

本公司根据自身生产经营特点，确定存货、在建工程、生物资产以及收入确认政策，具体会计政策见附注五、15，附注五、25，附注五、27 和附注五、39。

1、遵循企业会计准则的声明

本财务报表符合企业会计准则的要求，真实、完整地反映了本公司 2022 年 12 月 31 日的合并及公司财务状况以及 2022 年的合并及公司经营成果和合并及公司现金流量等有关信息。

2、会计期间

本公司会计期间采用公历年度，即每年自 1 月 1 日起至 12 月 31 日止。

本报告期是指 2022 年度。

3、营业周期

本公司的营业周期为 12 个月。

4、记账本位币

本公司及境内子公司以人民币为记账本位币。本公司之境外子公司根据其经营所处的主要经济环境中的货币为其记账本位币。本公司编制本财务报表时所采用的货币为人民币。

5、同一控制下和非同一控制下企业合并的会计处理方法

（1）同一控制下的企业合并

对于同一控制下的企业合并，合并方在合并中取得的被合并方的资产、负债，按合并日被合并方在最终控制方合并财务报表中的账面价值计量。合并对价的账面价值与合并中取得的净资产账面价值的差额调整资本公积（股本溢价），资本公积（股本溢价）不足冲减的，调整留存收益。

通过多次交易分步实现同一控制下的企业合并

在个别财务报表中，以合并日持股比例计算的合并日应享有被合并方净资产在最终控制方合并财务报表中的账面价值的份额作为该项投资的初始投资成本；初始投资成本与合并前持有投资的账面价值加上合并日新支付对价的账面价值之和的差额，调整资本公积（股本溢价），资本公积不足冲减的，调整留存收益。

在合并财务报表中，合并方在合并中取得的被合并方的资产、负债，按合并日在最终控制方合并财务报表中的账面价值计量；合并前持有投资的账面价值加上合并日新支付对价的账面价值之和，与合并中取得的净资产账面价值的差额，调整资本公积（股本溢价），资本公积不足冲减的，调整留存收益。合并方在取得被合并方控制权之前持有的长期股权投资，在取得原股权之日与合并方与被合并方同处于同一方最终控制之日孰晚日起至合并日之间已确认有关损益、其他综合收益和其他所有者权益变动，应分别冲减比较报表期间的期初留存收益或当期损益。

（2）非同一控制下的企业合并

对于非同一控制下的企业合并，合并成本为购买日为取得对被购买方的控制权而付出的资产、发生或承担的负债以及发行的权益性证券的公允价值。在购买日，取得的被购买方的资产、负债及或有负债按公允价值确认。

对合并成本大于合并中取得的被购买方可辨认净资产公允价值份额的差额，确认为商誉，按成本扣除累计减值准备进行后续计量；对合并成本小于合并中取得的被购买方可辨认净资产公允价值份额的差额，经复核后计入当期损益。

所涉及的或有对价按其在购买日的公允价值计入合并成本，购买日后 12 个月内出现对购买日已存在情况的新的或进一步证据而需要调整或有对价的，相应调整合并商誉。

通过多次交易分步实现非同一控制下的企业合并

在个别财务报表中，以购买日之前所持被购买方的股权投资的账面价值与购买日新增投资成本之和，作为该项投资的初始投资成本。购买日之前持有的股权投资因采用权益法核算而确认的其他综合收益，购买日对这部分其他综合收益不作处理，在处置该项投资时采用与被投资单位直接处置相关资产或负债相同的基础进行会计处理；因被投资方除净损益、其他综合收益和利润分配以外的其他所有者权益变动而确认的所有者权益，在处置该项投资时转入处置期间的当期损益。购买日之前持有的股权投资采用公允价值计量的，原计入其他综合收益的累计公允价值变动在改按成本法核算时转入留存收益。

在合并财务报表中，合并成本为购买日支付的对价与购买日之前已经持有的被购买方的股权在购买日的公允价值之和。对于购买日之前已经持有的被购买方的股权，按照该股权在购买日的公允价值进行重新计量，公允价值与其账面价值之间的差额计入当期投资收益；购买日之前已经持有的被购买方的股权涉及其他综合收益、其他所有者权益变动转为购买日当期收益，由于被投资方重新计量设定收益计划净负债或净资产变动而产生的其他综合收益除外。

（3）企业合并中有关交易费用的处理

为进行企业合并发生的审计、法律服务、评估咨询等中介费用以及其他相关管理费用，于发生时计入当期损益。作为合并对价发行的权益性证券或债务性证券的交易费用，计入权益性证券或债务性证券的初始确认金额。

6、合并财务报表的编制方法

（1）合并范围

合并财务报表的合并范围以控制为基础予以确定。控制，是指本公司拥有对被投资单位的权力，通过参与被投资单位的相关活动而享有可变回报，并且有能力运用对被投资单位的权力影响其回报金额。子公司，是指被本公司控制的主体（含企业、被投资单位中可分割的部分、结构化主体等）。

（2）合并财务报表的编制方法

合并财务报表以本公司和子公司的财务报表为基础，根据其他有关资料，由本公司编制。在编制合并财务报表时，本公司和子公司的会计政策和会计期间要求保持一致，公司间的重大交易和往来余额予以抵销。

在报告期内因同一控制下企业合并增加的子公司以及业务，视同该子公司以及业务自同受最终控制方控制之日起纳入本公司的合并范围，将其自同受最终控制方控制之日起的经营成果、现金流量分别纳入合并利润表、合并现金流量表中。

在报告期内因非同一控制下企业合并增加的子公司以及业务，将该子公司以及业务自购买日至报告期末的收入、费用、利润纳入合并利润表，将其现金流量纳入合并现金流量表。

子公司的股东权益中不属于本公司所拥有的部分，作为少数股东权益在合并资产负债表中股东权益项下单独列示；子公司当期净损益中属于少数股东权益的份额，在合并利润表中净利润项目下以“少数股东损益”项目列示。少数股东分担的子公司的亏损超过了少数股东在该子公司期初所有者权益中所享有的份额，其余额仍冲减少数股东权益。

（3）购买子公司少数股东股权

因购买少数股权新取得的长期股权投资成本与按照新增持股比例计算应享有子公司自购买日或合并日开始持续计算的净资产份额之间的差额，以及在不丧失控制权的情况下因部分处置对子公司的股权投资而取得的处置价款与处置长期股权投资相对应享有子公司自购买日或合并日开始持续计算的净资产份额之间的差额，均调整合并资产负债表中的资本公积（股本溢价），资本公积不足冲减的，调整留存收益。

（4）丧失子公司控制权的处理

因处置部分股权投资或其他原因丧失了对原有子公司控制权的，剩余股权按照其在丧失控制权日的公允价值进行重新计量；处置股权取得的对价与剩余股权公允价值之和，减去按原持股比例计算应享有原有子公司自购买日开始持续计算的净资产账面价值的份额与商誉之和，形成的差额计入丧失控制权当期的投资收益。

与原有子公司的股权投资相关的其他综合收益等，在丧失控制权时转入当期损益，由于被投资方重新计量设定收益计划净负债或净资产变动而产生的其他综合收益除外。

7、合营安排分类及共同经营会计处理方法

合营安排，是指一项由两个或两个以上的参与方共同控制的安排。本公司合营安排分为共同经营和合营企业。

（1）共同经营

共同经营是指本公司享有该安排相关资产且承担该安排相关负债的合营安排。

本公司确认与共同经营中利益份额相关的下列项目，并按照相关企业会计准则的规定进行会计处理：

A、确认单独所持有的资产，以及按其份额确认共同持有的资产；

- B、确认单独所承担的负债，以及按其份额确认共同承担的负债；
- C、确认出售其享有的共同经营产出份额所产生的收入；
- D、按其份额确认共同经营因出售产出所产生的收入；
- E、确认单独所发生的费用，以及按其份额确认共同经营发生的费用。

(2) 合营企业

合营企业是指本公司仅对该安排的净资产享有权利的合营安排。

本公司按照长期股权投资有关权益法核算的规定对合营企业的投资进行会计处理。

8、现金及现金等价物的确定标准

现金是指库存现金以及可以随时用于支付的存款。现金等价物，是指本公司持有的期限短、流动性强、易于转换为已知金额现金、价值变动风险很小的投资。

9、外币业务和外币报表折算

(1) 外币业务

本公司发生外币业务，按交易发生日的即期汇率折算为记账本位币金额。

资产负债表日，对外币货币性项目，采用资产负债表日即期汇率折算。因资产负债表日即期汇率与初始确认时或者前一资产负债表日即期汇率不同而产生的汇兑差额，计入当期损益；对以历史成本计量的外币非货币性项目，仍采用交易发生日的即期汇率折算；对以公允价值计量的外币非货币性项目，采用公允价值确定日的即期汇率折算，折算后的记账本位币金额与原记账本位币金额的差额，根据非货币性项目的性质计入当期损益或其他综合收益。

(2) 外币财务报表的折算

资产负债表日，对境外子公司外币财务报表进行折算时，资产负债表中的资产和负债项目，采用资产负债表日的即期汇率折算，股东权益项目除“未分配利润”外，其他项目采用发生日的即期汇率折算。

利润表中的收入和费用项目，采用交易发生日即期汇率的近似汇率折算。

现金流量表所有项目均按照现金流量发生日的即期汇率折算。汇率变动对现金的影响额作为调节项目，在现金流量表中单独列示“汇率变动对现金及现金等价物的影响”项目反映。

由于财务报表折算而产生的差额，在资产负债表股东权益项目下的“其他综合收益”项目反映。

处置境外经营并丧失控制权时，将资产负债表中股东权益项目下列示的、与该境外经营相关的外币报表折算差额，全部或按处置该境外经营的比例转入处置当期损益。

10、金融工具

金融工具是指形成一方的金融资产，并形成其他方的金融负债或权益工具的合同。

（1）金融工具的确认和终止确认

本公司于成为金融工具合同的一方时确认一项金融资产或金融负债。

金融资产满足下列条件之一的，终止确认：

- ①收取该金融资产现金流量的合同权利终止；
- ②该金融资产已转移，且符合下述金融资产转移的终止确认条件。

金融负债的现时义务全部或部分已经解除的，终止确认该金融负债或其一部分。本公司（债务人）与债权人之间签订协议，以承担新金融负债方式替换现存金融负债，且新金融负债与现存金融负债的合同条款实质上不同的，终止确认现存金融负债，并同时确认新金融负债。

以常规方式买卖金融资产，按交易日进行会计确认和终止确认。

（2）金融资产分类和计量

本公司在初始确认时根据管理金融资产的业务模式和金融资产的合同现金流量特征，将金融资产分为以下三类：以摊余成本计量的金融资产、以公允价值计量且其变动计入其他综合收益的金融资产、以公允价值计量且其变动计入当期损益的金融资产。

以摊余成本计量的金融资产

本公司将同时符合下列条件且未被指定为以公允价值计量且其变动计入当期损益的金融资产，分类为以摊余成本计量的金融资产：

本公司管理该金融资产的业务模式是以收取合同现金流量为目标；

该金融资产的合同条款规定，在特定日期产生的现金流量，仅为对本金和以未偿付本金金额为基础的利息的支付。

初始确认后，对于该类金融资产采用实际利率法以摊余成本计量。以摊余成本计量且不属于任何套期关系的一部分的金融资产所产生的利得或损失，在终止确认、按照实际利率法摊销或确认减值时，计入当期损益。

以公允价值计量且其变动计入其他综合收益的金融资产

本公司将同时符合下列条件且未被指定为以公允价值计量且其变动计入当期损益的金融资产，分类为以公允价值计量且其变动计入其他综合收益的金融资产：

本公司管理该金融资产的业务模式既以收取合同现金流量为目标又以出售该金融资产为目标；

该金融资产的合同条款规定，在特定日期产生的现金流量，仅为对本金和以未偿付本金金额为基础的利息的支付。

初始确认后，对于该类金融资产以公允价值进行后续计量。采用实际利率法计算的利息、减值损失或利得及汇兑损益计入当期损益，其他利得或损失计入其他综合收益。终止确认时，将之前计入其他综合收益的累计利得或损失从其他综合收益中转出，计入当期损益。

以公允价值计量且其变动计入当期损益的金融资产

除上述以摊余成本计量和以公允价值计量且其变动计入其他综合收益的金融资产外，本公司将其余所有的金融资产分类为以公允价值计量且其变动计入当期损益的金融资产。在初始确认时，为消除或显著减少会计错配，本公司将部分本应以摊余成本计量或以公允价值计量且其变动计入其他综合收益的金融资产不可撤销地指定为以公允价值计量且其变动计入当期损益的金融资产。

初始确认后，对于该类金融资产以公允价值进行后续计量，产生的利得或损失（包括利息和股利收入）计入当期损益，除非该金融资产属于套期关系的一部分。

但是，对于非交易性权益工具投资，本公司在初始确认时将其不可撤销地指定为以公允价值计量且其变动计入其他综合收益的金融资产。该指定在单项投资的基础上作出，且相关投资从发行方的角度符合权益工具的定义。

初始确认后，对于该类金融资产以公允价值进行后续计量。满足条件的股利收入计入损益，其他利得或损失及公允价值变动计入其他综合收益。终止确认时，将之前计入其他综合收益的累计利得或损失从其他综合收益中转出，计入留存收益。

管理金融资产的业务模式，是指本公司如何管理金融资产以产生现金流量。业务模式决定本公司所管理金融资产现金流量的来源是收取合同现金流量、出售金融资产还是两者兼有。本公司以客观事实为依据、以关键管理人员决定的对金融资产进行管理的特定业务目标为基础，确定管理金融资产的业务模式。

本公司对金融资产的合同现金流量特征进行评估，以确定相关金融资产在特定日期产生的合同现金流量是否仅为对本金和以未偿付本金金额为基础的利息的支付。其中，本金是指金融资产在初始确认时的公允价值；利息包括对货币时间价值、与特定期未偿付本金金额相关的信用风险、以及其他基本借贷风险、成本和利润的对价。此外，本公司对可能导致金融资产合同现金流量的时间分布或金额发生变更的合同条款进行评估，以确定其是否满足上述合同现金流量特征的要求。

仅在本公司改变管理金融资产的业务模式时，所有受影响的相关金融资产在业务模式发生变更后的首个报告期间的第一天进行重分类，否则金融资产在初始确认后不得进行重分类。

金融资产在初始确认时以公允价值计量。对于以公允价值计量且其变动计入当期损益的金融资产，相关交易费用直接计入当期损益；对于其他类别的金融资产，相关交易费用计入初始确认金额。因销售产品或提供劳务而产生的、未包含或不考虑重大融资成分的应收账款，本公司按照预期有权收取的对价金额作为初始确认金额。

（3）金融负债分类和计量

本公司的金融负债于初始确认时分类为：以公允价值计量且其变动计入当期损益的金融负债、以摊余成本计量的金融负债。对于未划分为以公允价值计量且其变动计入当期损益的金融负债的，相关交易费用计入其初始确认金额。

以公允价值计量且其变动计入当期损益的金融负债

以公允价值计量且其变动计入当期损益的金融负债，包括交易性金融负债和初始确认时指定为以公允价值计量且其变动计入当期损益的金融负债。对于此类金融负债，按照公允价值进行后续计量，公允价值变动形成的利得或损失以及与该等金融负债相关的股利和利息支出计入当期损益。

以摊余成本计量的金融负债

其他金融负债采用实际利率法，按摊余成本进行后续计量，终止确认或摊销产生的利得或损失计入当期损益。

金融负债与权益工具的区分

金融负债，是指符合下列条件之一的负债：

①向其他方交付现金或其他金融资产合同义务。

②在潜在不利条件下，与其他方交换金融资产或金融负债合同义务。

③将来须用或可用企业自身权益工具进行结算的非衍生工具合同，且企业根据该合同将交付可变数量的自身权益工具。

④将来须用或可用企业自身权益工具进行结算的衍生工具合同，但以固定数量的自身权益工具交换固定金额的现金或其他金融资产的衍生工具合同除外。

权益工具，是指能证明拥有某个企业在扣除所有负债后的资产中剩余权益的合同。

如果本公司不能无条件地避免以交付现金或其他金融资产来履行一项合同义务，则该合同义务符合金融负债的定义。

如果一项金融工具须用或可用本公司自身权益工具进行结算，需要考虑用于结算该工具的本公司自身权益工具，是作为现金或其他金融资产的替代品，还是为了使该工具持有方享有在发行方扣除所有负债后的资产中的剩余权益。如果是前者，该工具是本公司的金融负债；如果是后者，该工具是本公司的权益工具。

（4）金融工具的公允价值

金融资产和金融负债的公允价值确定方法见附注五、43（1）。

（5）金融资产减值

本公司以预期信用损失为基础，对下列项目进行减值会计处理并确认损失准备：

以摊余成本计量的金融资产；

以公允价值计量且其变动计入其他综合收益的应收款项和债权投资；

《企业会计准则第 14 号——收入》定义合同资产；

租赁应收款；

财务担保合同（以公允价值计量且其变动计入当期损益、金融资产转移不符合终止确认条件或继续涉入被转移金融资产所形成的除外）。

预期信用损失的计量

预期信用损失，是指以发生违约的风险为权重的金融工具信用损失的加权平均值。信用损失，是指本公司按照原实际利率折现的、根据合同应收的所有合同现金流量与预期收取的所有现金流量之间的差额，即全部现金短缺的现值。

本公司考虑有关过去事项、当前状况以及对未来经济状况的预测等合理且有依据的信息，以发生违约的风险为权重，计算合同应收的现金流量与预期能收到的现金流量之间差额的现值的概率加权金额，确认预期信用损失。

本公司对于处于不同阶段的金融工具的预期信用损失分别进行计量。金融工具自初始确认后信用风险未显著增加的，处于第一阶段，本公司按照未来 12 个月内的预期信用损失计量损失准备；金融工具自初始确认后信用风险已显著增加但尚未发生信用减值的，处于第二阶段，本公司按照该工具整个存续期的预期信用损失计量损失准备；金融工具自初始确认后已经发生信用减值的，处于第三阶段，本公司按照该工具整个存续期的预期信用损失计量损失准备。

对于在资产负债表日具有较低信用风险的金融工具，本公司假设其信用风险自初始确认后并未显著增加，按照未来 12 个月内的预期信用损失计量损失准备。

整个存续期预期信用损失，是指因金融工具整个预计存续期内所有可能发生的违约事件而导致的预期信用损失。未来 12 个月内预期信用损失，是指因资产负债表日后 12 个月内（若金融工具的预计存续期少于 12 个月，则为预计存续期）可能发生的金融工具违约事件而导致的预期信用损失，是整个存续期预期信用损失的一部分。

在计量预期信用损失时，本公司需考虑的最长期间为企业面临信用风险的最长合同期限（包括考虑续约选择权）。

本公司对于处于第一阶段和第二阶段、以及较低信用风险的金融工具，按照其未扣除减值准备的账面余额和实际利率计算利息收入。对于处于第三阶段的金融工具，按照其账面余额减已计提减值准备后的摊余成本和实际利率计算利息收入。

对于应收票据、应收账款和合同资产，无论是否存在重大融资成分，本公司始终按照相当于整个存续期内预期信用损失的金额计量其损失准备。

本公司依据信用风险特征对应收票据、应收账款和租赁应收款划分组合，在组合基础上计算预期信用损失，确定组合的依据如下：

A、应收票据

- 应收票据组合 1：银行承兑汇票
- 应收票据组合 2：商业承兑汇票

B、应收账款\合同资产

- 组合 1：应收合并范围内关联方
- 组合 2：应收账款龄组合

对于划分为组合的应收票据、应收账款和合同资产，本公司参考历史信用损失经验，结合当前状况以及对未来经济状况的预测，按照整个存续期预期信用损失率，计算预期信用损失。

其他应收款

本公司依据信用风险特征将其他应收款划分为若干组合，在组合基础上计算预期信用损失，确定组合的依据如下：

- 其他应收款组合 1：应收合并范围内关联方
- 其他应收款组合 2：应收养户养殖借款
- 其他应收款组合 3：应收押金和保证金
- 其他应收款组合 4：应收员工集资购房款
- 其他应收款组合 5：应收备用金
- 其他应收款组合 6：应收其他款项

对划分为组合的其他应收款，本公司通过违约风险敞口和未来 12 个月内或整个存续期预期信用损失率，计算预期信用损失。

长期应收款

本公司的长期应收款包括应收融资租赁保证金、复垦保证金和其他款项。

对于应收融资租赁保证金，本公司参考历史信用损失经验，结合当前状况以及对未来经济状况的预测，通过违约风险敞口和整个存续期预期信用损失率，计算预期信用损失。

本公司确认应收复垦保证金，同时计提相应的应付复垦费用，届时应收复垦保证金可以通过应付复垦费用得以实现，公司复垦保证金不计提预提信用损失。

除应收融资租赁保证金、应收复垦保证金之外的划分为组合的其他应收款和长期应收款，通过违约风险敞口和未来 12 个月内或整个存续期预期信用损失率，计算预期信用损失。

债权投资、其他债权投资

对于债权投资和其他债权投资，本公司按照投资的性质，根据交易对手和风险敞口的各种类型，通过违约风险敞口和未来 12 个月内或整个存续期预期信用损失率，计算预期信用损失。

信用风险显著增加的评估

本公司通过比较金融工具在资产负债表日发生违约的风险与在初始确认日发生违约的风险，以确定金融工具预计存续期内发生违约风险的相对变化，以评估金融工具的信用风险自初始确认后是否已显著增加。

在确定信用风险自初始确认后是否显著增加时，本公司考虑无须付出不必要的额外成本或努力即可获得的合理且有依据的信息，包括前瞻性信息。本公司考虑的信息包括：

- 债务人未能按合同到期日支付本金和利息的情况；
- 已发生的或预期的金融工具的外部或内部信用评级（如有）的严重恶化；
- 已发生的或预期的债务人经营成果的严重恶化；
- 现存的或预期的技术、市场、经济或法律环境变化，并将对债务人对本公司的还款能力产生重大不利影响。

根据金融工具的性质，本公司以单项金融工具或金融工具组合为基础评估信用风险是否显著增加。以金融工具组合为基础进行评估时，本公司可基于共同信用风险特征对金融工具进行分类，例如逾期信息和信用风险评级。

如果逾期超过 30 日，本公司确定金融工具的信用风险已经显著增加。

本公司认为金融资产在下列情况发生违约：

- 借款人不大可能全额支付其对本公司的欠款，该评估不考虑本公司采取例如变现抵押品（如果持有）等追索行动；
- 金融资产逾期超过 90 天。

已发生信用减值的金融资产

本公司在资产负债表日评估以摊余成本计量的金融资产和以公允价值计量且其变动计入其他综合收益的债权投资是否已发生信用减值。当对金融资产预期未来现金流量具有不利影响的一项或多项事件发生时，该金融资产成为已发生信用减值的金融资产。金融资产已发生信用减值的证据包括下列可观察信息：

- 发行方或债务人发生重大财务困难；
- 债务人违反合同，如偿付利息或本金违约或逾期等；
- 本公司出于与债务人财务困难有关的经济或合同考虑，给予债务人在任何其他情况下都不会做出的让步；
- 债务人很可能破产或进行其他财务重组；
- 发行方或债务人财务困难导致该金融资产的活跃市场消失。

预期信用损失准备的列报

为反映金融工具的信用风险自初始确认后的变化，本公司在每个资产负债表日重新计量预期信用损失，由此形成的损失准备的增加或转回金额，应当作为减值损失或利得计入当期损益。对于以摊余成本计量的金融资产，损失准备抵减该金融资产在资产负债表中列示的账面价值；对于以公允价值计量且其变动计入其他综合收益的债权投资，本公司在其他综合收益中确认其损失准备，不抵减该金融资产的账面价值。

核销

如果本公司不再合理预期金融资产合同现金流量能够全部或部分收回，则直接减记该金融资产的账面余额。这种减记构成相关金融资产的终止确认。这种情况通常发生在本公司确定债务人没有资产或收入来源可产生足够的现金流量以偿还将被减记的金额。但是，按照本公司收回到期款项的程序，被减记的金融资产仍可能受到执行活动的影响。

已减记的金融资产以后又收回的，作为减值损失的转回计入收回当期的损益。

(6) 金融资产转移

金融资产转移，是指将金融资产让与或交付给该金融资产发行方以外的另一方（转入方）。

本公司已将金融资产所有权上几乎所有的风险和报酬转移给转入方的，终止确认该金融资产；保留了金融资产所有权上几乎所有的风险和报酬的，不终止确认该金融资产。

本公司既没有转移也没有保留金融资产所有权上几乎所有的风险和报酬的，分别下列情况处理：放弃了对该金融资产控制的，终止确认该金融资产并确认产生的资产和负债；未放弃对该金融资产控制的，按照其继续涉入所转移金融资产的程度确认有关金融资产，并相应确认有关负债。

(7) 金融资产和金融负债的抵销

当本公司具有抵销已确认金融资产和金融负债的法定权利，且目前可执行该种法定权利，同时本公司计划以净额结算或同时变现该金融资产和清偿该金融负债时，金融资产和金融负债以相互抵销后的金额在资产负债表内列示。除此以外，金融资产和金融负债在资产负债表内分别列示，不予相互抵销。

11、应收票据

详见 10、金融工具。

12、应收账款

详见 10、金融工具。

13、应收款项融资

无

14、其他应收款

其他应收款的预期信用损失的确定方法及会计处理方法

详见 10、金融工具。

15、存货

公司需遵守《深圳证券交易所上市公司自律监管指引第 3 号——行业信息披露》中的“畜禽、水产养殖相关业务”的披露要求

（1）存货的分类

本公司存货分为原材料、在途材料、在产品、半成品、产成品、包装物、低值易耗品、合同履约成本、消耗性生物资产等大类；消耗性生物资产包括种鸡蛋、种鸭蛋、种鸽蛋、胚蛋、鸡苗、鸭苗、鸽苗、猪苗、仔牛、肉鸡、肉鸭、肉鸽、肉猪、塘鱼、林木。

（2）发出存货的计价方法

本公司存货取得时按实际成本计价。原材料、库存商品等发出时采用加权平均法计价。通过债务重组取得的存货的成本，以放弃债权的公允价值和使该存货达到当前位置和状态所发生的可直接归属于该存货的税金、运输费、装卸费、保险费等其他成本入账。

消耗性生物资产具体的计量如下：

消耗性生物资产是指为出售而持有的、或在将来收获为农产品的生物资产，包括种蛋、生长中及存栏待售的畜禽、水产品、用材林等等。消耗性生物资产按照成本进行初始计量。自行繁殖或养殖的消耗性生物资产的成本，为该资产在出售前发生的可直接归属于该资产的饲料费、人工费和其他应分摊的间接费用等必要支出，包括符合资本化条件的借款费用。消耗性生物资产在收获后发生的管护、饲养费用等后续支出，计入当期损益。消耗性生物资产在收获或出售时，采用加权平均法按账面价值结转成本。消耗性生物资产采用分批法结转成本。

种鸡蛋：为公司生产种鸡蛋而发生的各种成本费用，公司在月末将生产种鸡蛋而发生的各种成本费用在外销种鸡蛋、本月生产鸡苗所耗种鸡蛋、待孵种鸡蛋和库存种鸡蛋中进行分配，待孵种鸡蛋和库存种鸡蛋成本留在本科目核算，外销种鸡蛋的成本在此科目归集后直接转入其销售成本，本月生产鸡苗所消耗种鸡蛋的成本转入“鸡苗”成本。

种鸭蛋：为公司生产种鸭蛋而发生的各种成本费用，公司在月末将生产种鸭蛋而发生的各种成本费用在外销种鸭蛋、本月生产鸭苗所耗种鸭蛋、待孵种鸭蛋和库存种鸭蛋中进行分配，待孵种鸭蛋和库存种鸭蛋成本留在本科目核算，外销种鸭蛋的成本在此科目归集后直接转入其销售成本，本月生产鸭苗所消耗种鸭蛋的成本转入“鸭苗”成本。

种鸽蛋：为公司生产种鸽蛋而发生的各种成本费用，公司在月末将生产种鸽蛋而发生的各种成本费用在外销种鸽蛋、本月生产鸽苗所耗种鸽蛋、待孵种鸽蛋和库存种鸽蛋中进行分配，待孵种鸽蛋和库存种鸽蛋成本留在本科目核算，外销种鸽蛋的成本在此科目归集后直接转入其销售成本，本月生产鸽苗所消耗种鸽蛋的成本转入“鸽苗”成本。

胚蛋：为公司生产胚蛋而发生的各种成本费用，公司在月末将生产胚蛋而发生的各种成本费用在外销胚蛋、本月生产疫苗所耗胚蛋和库存胚蛋中进行分配，库存胚蛋成本留在本科目核算，外销胚蛋的成本在此科目归集后直接转入其销售成本，本月生产疫苗所消耗胚蛋的成本转入疫苗的生产成本。

鸡苗：公司将自行孵化生产的商品代鸡苗，统称为鸡苗。鸡苗成本包括外购种鸡蛋成本、种鸡场在产种鸡所耗用的饲料、药物和疫苗、生产性生物资产种鸡计提的折旧、种鸡场和孵化厂发生的水电、工资薪酬、固定资产折旧等费用，按照出苗种鸡蛋数量占总的种鸡蛋数量的比例结转已完工鸡苗成本，投放给养户饲养时转入“肉鸡”成本。

鸭苗：公司将自行孵化生产的商品代鸭苗，统称为鸭苗。鸭苗成本包括外购种鸭蛋成本、种鸭场在产种鸭所耗用的饲料、药物和疫苗、生产性生物资产种鸭计提的折旧、种鸭场和孵化厂发生的水电、工资薪酬、固定资产折旧等费用，按照出苗种鸭蛋数量占总的种鸭蛋数量的比例结转已完工鸭苗成本，投放给养户饲养时转入“肉鸭”成本。

鸽苗：由公司自行繁殖生产，鸽苗成本包括在产种鸽在产蛋周期所耗用的饲料、药物，分摊的制造费用和种鸽计提的折旧。

猪苗：公司将在猪场（含商品猪场、扩繁猪场、原种猪场）分娩舍和保育舍喂养的生猪，统称为猪苗。猪苗通过筛选转栏，分别按照后备种猪、肉猪饲养，或直接销售。猪苗成本包括猪苗耗用的饲料和药物、种猪怀孕后耗用的饲料和药物、生产性生物资产种猪计提的折旧、公猪精液成本、分摊的固定资产折旧、工资薪酬、水电费等。月末按约当产量法（种猪怀孕后耗用的饲料和药物、生产性生物资产计提的折旧、公猪精液成本由于是随种猪分娩而增加，其完工进度按 100%计算，其余成本由于是随着商品猪苗饲养天龄的增加而增加，其完工进度按 50%计算）将成本在出栏（销售）猪苗、转栏猪苗和期末存栏猪苗之间进行分配，死亡猪苗的成本直接结转到废品成本。

仔牛：由公司自行繁殖生产，仔牛成本包括仔牛在饲养期间耗用、分摊的饲料、药物、制造费用和种牛分娩成本。

肉鸡：公司将鸡苗成本以及肉鸡回收上市之前发生的饲养成本归集计入肉鸡成本，并于上市销售时计入肉鸡的销售成本。

肉鸭：公司将鸭苗成本以及肉鸭回收上市之前发生的饲养成本归集计入肉鸭成本，并于上市销售时计入肉鸭的销售成本。

肉鸽：公司将鸽苗成本以及肉鸽回收上市之前发生的饲养成本归集计入肉鸽成本，并于上市销售时计入肉鸽的销售成本。

肉猪：公司将在养户处喂养的生猪称为商品肉猪。商品肉猪饲养周期约为 140-160 天，饲养期满后出栏销售。商品肉猪成本包括转入的猪苗成本、领用的饲料、药物、疫苗、养户饲养费用等。月末根据各养户当月上市肉猪数量和存栏肉猪数量的比例将肉猪成本在出栏商品肉猪和期末存栏商品肉猪之间进行分配，死亡肉猪发生的成本由活体承担。肉猪服务部回收肉猪对外销售时，根据当月上市肉猪统计数据，按实际成本计算出栏成本，计入主营业务成本科目。

塘鱼：塘鱼成本包括饲养塘鱼发生的外购鱼苗款及相关费用。

林木：林木成本包括公司为种植经济林木而发生的栽种成本、维护费用等成本费用。

（3）存货可变现净值的确定依据及存货跌价准备的计提方法

存货可变现净值是按存货的估计售价减去至完工时估计将要发生的成本、估计的销售费用以及相关税费后的金额。在确定存货的可变现净值时，以取得的确凿证据为基础，同时考虑持有存货的目的以及资产负债表日后事项的影响。

资产负债表日，存货成本高于其可变现净值的，计提存货跌价准备。本公司通常按照单个存货项目计提存货跌价准备，资产负债表日，以前减记存货价值的影响因素已经消失的，存货跌价准备在原已计提的金额内转回。

（4）消耗性生物资产可变现净值的确定依据及存货跌价准备的计提方法

资产负债表日，消耗性生物资产按照成本与可变现净值孰低计量，并采用与确认存货跌价准备一致的方法计算确认消耗性生物资产的跌价准备。如果减值的影响因素已经消失的，减记的金额应当予以恢复，并在原已计提的跌价准备金额内转回，转回金额计入当期损益。如果消耗性生物资产改变用途，作为生产性生物资产，改变用途后的成本按改变用途时的账面价值确定。如果消耗性生物资产改变用途，作为公益性生物资产，则按照《企业会计准则第 8 号——资产减值》规定考虑是否发生减值，发生减值时先计提减值准备，再按计提减值准备后的账面价值确定。

（5）存货的盘存制度

本公司存货盘存制度采用永续盘存制。

（6）低值易耗品和包装物的摊销方法

本公司低值易耗品领用时采用一次转销法摊销。

16、合同资产

详见 10、金融工具。

17、合同成本

合同成本包括为取得合同发生的增量成本及合同履约成本。

为取得合同发生的增量成本是指本公司不取得合同就不会发生的成本（如销售佣金等）。该成本预期能够收回的，本公司将其作为合同取得成本确认为一项资产；但是，该资产摊销期限不超过一年的在发生时计入当期损益。本公司为取得合同发生的、除预期能够收回的增量成本之外的其他支出于发生时计入当期损益。

为履行合同发生的成本，不属于存货等其他企业会计准则规范范围且同时满足下列条件的，本公司将其作为合同履约成本确认为一项资产：

①该成本与一份当前或预期取得的合同直接相关，包括直接人工、直接材料、制造费用（或类似费用）、明确由客户承担的成本以及仅因该合同而发生的其他成本；

②该成本增加了本公司未来用于履行履约义务的资源；

③该成本预期能够收回。

合同取得成本确认的资产和合同履约成本确认的资产（以下简称“与合同成本有关的资产”）采用与该资产相关的商品或服务收入确认相同的基础进行摊销，计入当期损益；摊销期限不超过一年则在发生时计入当期损益。

当与合同成本有关的资产的账面价值高于下列两项的差额时，本公司对超出部分计提减值准备，并确认为资产减值损失：

- ①本公司因转让与该资产相关的商品或服务预期能够取得的剩余对价；
- ②为转让该相关商品或服务估计将要发生的成本。

确认为资产的合同履约成本，初始确认时摊销期限不超过一年或一个正常营业周期，在“存货”项目中列示，初始确认时摊销期限超过一年或一个正常营业周期，在“其他非流动资产”项目中列示。

确认为资产的合同取得成本，初始确认时摊销期限不超过一年或一个正常营业周期，在“其他流动资产”项目中列示，初始确认时摊销期限超过一年或一个正常营业周期，在“其他非流动资产”项目中列示。

18、持有待售资产

(1) 持有待售的非流动资产或处置组的分类与计量

本公司主要通过出售（包括具有商业实质的非货币性资产交换）而非持续使用一项非流动资产或处置组收回其账面价值时，该非流动资产或处置组被划分为持有待售类别。

上述非流动资产不包括采用公允价值模式进行后续计量的投资性房地产、采用公允价值减去出售费用后的净额计量的生物资产、职工薪酬形成的资产、金融资产、递延所得税资产及保险合同产生的权利。

处置组，是指在一项交易中作为整体通过出售或其他方式一并处置的一组资产，以及在该交易中转让的与这些资产直接相关的负债。在特定情况下，处置组包括企业合并中取得的商誉等。

同时满足下列条件的非流动资产或处置组被划分为持有待售类别：根据类似交易中出售此类资产或处置组的惯例，该非流动资产或处置组在当前状况下即可立即出售；出售极可能发生，即已经就一项出售计划作出决议且获得确定的购买承诺，预计出售将在一年内完成。因出售对子公司的投资等原因导致丧失对子公司控制权的，无论出售后本公司是否保留部分权益性投资，在拟出售的对子公司投资满足持有待售类别划分条件时，在个别财务报表中将子公司投资整体划分为持有待售类别，在合并财务报表中将子公司所有资产和负债划分为持有待售类别。

初始计量或在资产负债表日重新计量持有待售的非流动资产或处置组时，账面价值高于公允价值减去出售费用后净额的差额确认为资产减值损失。对于持有待售的处置组确认的资产减值损失金额，先抵减处置组中商誉的账面价值，再根据处置组中的各项非流动资产账面价值所占比重，按比例抵减其账面价值。

后续资产负债表日持有待售的非流动资产或处置组公允价值减去出售费用后的净额增加的，以前减记的金额予以恢复，并在划分为持有待售类别后确认的资产减值损失金额内转回，转回金额计入当期损益。已抵减的商誉账面价值不得转回。

持有待售的非流动资产和持有待售的处置组中的资产不计提折旧或进行摊销；持有待售的处置组中负债的利息和其他费用继续予以确认。被划分为持有待售的联营企业或合营企业的全部或部分投

资，对于划分为持有待售的部分停止权益法核算，保留的部分（未被划分为持有待售类别）则继续采用权益法核算；当本公司因出售丧失对联营企业和合营企业的重大影响时，停止使用权益法。

某项非流动资产或处置组被划分为持有待售类别，但后来不再满足持有待售类别划分条件的，本公司停止将其划分为持有待售类别，并按照下列两项金额中较低者计量：

①该资产或处置组被划分为持有待售类别之前的账面价值，按照其假定在没有被划分为持有待售类别的情况下本应确认的折旧、摊销或减值进行调整后的金额；

②可收回金额。

（2）终止经营

终止经营，是指满足下列条件之一的已被本公司处置或被本公司划分为持有待售类别的、能够单独区分的组成部分：

①该组成部分代表一项独立的主要业务或一个单独的主要经营地区。

②该组成部分是拟对一项独立的主要业务或一个单独的主要经营地区进行处置的一项相关联计划的一部分。

③该组成部分是专为转售而取得的子公司。

（3）列报

本公司在资产负债表中将持有待售的非流动资产或持有待售的处置组中的资产列报于“持有待售资产”，将持有待售的处置组中的负债列报于“持有待售负债”。

本公司在利润表中分别列示持续经营损益和终止经营损益。不符合终止经营定义的持有待售的非流动资产或处置组，其减值损失和转回金额及处置损益作为持续经营损益列报。终止经营的减值损失和转回金额等经营损益及处置损益作为终止经营损益列报。

拟结束使用而非出售且满足终止经营定义中有关组成部分的条件的处置组，自其停止使用日起作为终止经营列报。

对于当期列报的终止经营，在当期财务报表中，原来作为持续经营损益列报的信息被重新作为可比会计期间的终止经营损益列报。终止经营不再满足持有待售类别划分条件的，在当期财务报表中，原来作为终止经营损益列报的信息被重新作为可比会计期间的持续经营损益列报。

19、债权投资

详见 10、金融工具。

20、其他债权投资

详见 10、金融工具。

21、长期应收款

详见 10、金融工具。

22、长期股权投资

长期股权投资包括对子公司、合营企业和联营企业的权益性投资。本公司能够对被投资单位施加重大影响的，为本公司的联营企业。

（1）初始投资成本确定

形成企业合并的长期股权投资：同一控制下企业合并取得的长期股权投资，在合并日按照取得被合并方所有者权益在最终控制方合并财务报表中的账面价值份额作为投资成本；非同一控制下企业合并取得的长期股权投资，按照合并成本作为长期股权投资的投资成本。

对于其他方式取得的长期股权投资：支付现金取得的长期股权投资，按照实际支付的购买价款作为初始投资成本；发行权益性证券取得的长期股权投资，以发行权益性证券的公允价值作为初始投资成本。

（2）后续计量及损益确认方法

对子公司的投资，采用成本法核算，除非投资符合持有待售的条件；对联营企业和合营企业的投资，采用权益法核算。

采用成本法核算的长期股权投资，除取得投资时实际支付的价款或对价中包含的已宣告但尚未发放的现金股利或利润外，被投资单位宣告分派的现金股利或利润，确认为投资收益计入当期损益。

采用权益法核算的长期股权投资，初始投资成本大于投资时应享有被投资单位可辨认净资产公允价值份额的，不调整长期股权投资的投资成本；初始投资成本小于投资时应享有被投资单位可辨认净资产公允价值份额的，对长期股权投资的账面价值进行调整，差额计入投资当期的损益。

采用权益法核算时，按照应享有或应分担的被投资单位实现的净损益和其他综合收益的份额，分别确认投资收益和其他综合收益，同时调整长期股权投资的账面价值；按照被投资单位宣告分派的利润或现金股利计算应享有的部分，相应减少长期股权投资的账面价值；被投资单位除净损益、其他综合收益和利润分配以外所有者权益的其他变动，调整长期股权投资的账面价值并计入资本公积（其他资本公积）。在确认应享有被投资单位净损益的份额时，以取得投资时被投资单位各项可辨认资产等的公允价值为基础，并按照本公司的会计政策及会计期间，对被投资单位的净利润进行调整后确认。

因追加投资等原因能够对被投资单位施加重大影响或实施共同控制但不构成控制的，在转换日，按照原股权的公允价值加上新增投资成本之和，作为改按权益法核算的初始投资成本。原股权分类为以公允价值计量且其变动计入其他综合收益的非交易性权益工具投资的，与其相关的原计入其他综合收益的累计公允价值变动在改按权益法核算时转入留存收益。

因处置部分股权投资等原因丧失了对被投资单位的共同控制或重大影响的，处置后的剩余股权在丧失共同控制或重大影响之日改按《企业会计准则第 22 号—金融工具确认和计量》进行会计处理，公允价值与账面价值之间的差额计入当期损益。原股权投资因采用权益法核算而确认的其他综合收益，

在终止采用权益法核算时采用与被投资单位直接处置相关资产或负债相同的基础进行会计处理；原股权投资相关的其他所有者权益变动转入当期损益。

因处置部分股权投资等原因丧失了对被投资单位的控制的，处置后的剩余股权能够对被投资单位实施共同控制或施加重大影响的，改按权益法核算，并对该剩余股权视同自取得时即采用权益法核算进行调整；处置后的剩余股权不能对被投资单位实施共同控制或施加重大影响的，改按《企业会计准则第 22 号—金融工具确认和计量》的有关规定进行会计处理，其在丧失控制之日的公允价值与账面价值之间的差额计入当期损益。

因其他投资方增资而导致本公司持股比例下降、从而丧失控制权但能对被投资单位实施共同控制或施加重大影响的，按照新的持股比例确认本公司应享有的被投资单位因增资扩股而增加净资产的份额，与应结转持股比例下降部分所对应的长期股权投资原账面价值之间的差额计入当期损益；然后，按照新的持股比例视同自取得投资时即采用权益法核算进行调整。

本公司与联营企业及合营企业之间发生的未实现内部交易损益按照持股比例计算归属于本公司的部分，在抵销基础上确认投资损益。但本公司与被投资单位发生的未实现内部交易损失，属于所转让资产减值损失的，不予以抵销。

（3）确定对被投资单位具有共同控制、重大影响的依据

共同控制，是指按照相关约定对某项安排所共有的控制，并且该安排的相关活动必须经过分享控制权的参与方一致同意后才能决策。在判断是否存在共同控制时，首先判断是否由所有参与方或参与方组合集体控制该安排，其次再判断该安排相关活动的决策是否必须经过这些集体控制该安排的参与方一致同意。如果所有参与方或一组参与方必须一致行动才能决定某项安排的相关活动，则认为所有参与方或一组参与方集体控制该安排；如果存在两个或两个以上的参与方组合能够集体控制某项安排的，不构成共同控制。判断是否存在共同控制时，不考虑享有的保护性权利。

重大影响，是指投资方对被投资单位的财务和经营政策有参与决策的权力，但并不能够控制或者与其他方一起共同控制这些政策的制定。在确定能否对被投资单位施加重大影响时，考虑投资方直接或间接持有被投资单位的表决权股份以及投资方及其他方持有的当期可执行潜在表决权在假定转换为对被投资方单位的股权后产生的影响，包括被投资单位发行的当期可转换的认股权证、股份期权及可转换公司债券等的影响。

当本公司直接或通过子公司间接拥有被投资单位 20%（含 20%）以上但低于 50%的表决权股份时，一般认为对被投资单位具有重大影响，除非有明确证据表明该种情况下不能参与被投资单位的生产经营决策，不形成重大影响；本公司拥有被投资单位 20%（不含）以下的表决权股份时，一般不认为对被投资单位具有重大影响，除非有明确证据表明该种情况下能够参与被投资单位的生产经营决策，形成重大影响。

（4）持有待售的权益性投资

对联营企业或合营企业的权益性投资全部或部分分类为持有待售资产的，相关会计处理见附注五、18。

对于未划分为持有待售资产的剩余权益性投资，采用权益法进行会计处理。

已划分为持有待售的对联营企业或合营企业的权益性投资，不再符合持有待售资产分类条件的，从被分类为持有待售资产之日起采用权益法进行追溯调整。

(5) 减值测试方法及减值准备计提方法

对子公司、联营企业及合营企业的投资，计提资产减值的方法见附注五、31。

23、投资性房地产

投资性房地产计量模式

成本法计量

折旧或摊销方法

投资性房地产是指为赚取租金或资本增值，或两者兼有而持有的房地产。本公司投资性房地产包括已出租的土地使用权、持有并准备增值后转让的土地使用权、已出租的建筑物。

本公司投资性房地产按照取得时的成本进行初始计量，并按照固定资产或无形资产的有关规定，按期计提折旧或摊销。

采用成本模式进行后续计量的投资性房地产，计提资产减值方法见附注五、31。

投资性房地产出售、转让、报废或毁损的处置收入扣除其账面价值和相关税费后的差额计入当期损益。

24、固定资产

(1) 确认条件

本公司固定资产是指为生产商品、提供劳务、出租或经营管理而持有的，使用寿命超过一个会计年度的有形资产。

与该固定资产有关的经济利益很可能流入企业，并且该固定资产的成本能够可靠地计量时，固定资产才能予以确认。

本公司固定资产按照取得时的实际成本进行初始计量。

与固定资产有关的后续支出，在与其有关的经济利益很可能流入本公司且其成本能够可靠计量时，计入固定资产成本；不符合固定资产资本化后续支出条件的固定资产日常修理费用，在发生时按照受益对象计入当期损益或计入相关资产的成本。对于被替换的部分，终止确认其账面价值。

(2) 折旧方法

类别	折旧方法	折旧年限	残值率	年折旧率
房屋及构筑物	年限平均法	12-20	5%	7.92%-4.75%
运输工具	年限平均法	5-10	4%	19.20%-9.60%
机械设施类	年限平均法	5-10	4%	19.20%-9.60%
电器及办公用具	年限平均法	3-5	4%	32.00%-19.20%

固定资产的分类为：房屋及构筑物、电器及办公用品、运输工具、机械设施类，其中机械设施类包含生产设施、机械设备、工具仪器、水电设施。

其中，已计提减值准备的固定资产，还应扣除已计提的固定资产减值准备累计金额计算确定折旧率。

（3）融资租入固定资产的认定依据、计价和折旧方法

当本公司租入的固定资产符合下列一项或数项标准时，确认为融资租入固定资产：

①在租赁期届满时，租赁资产的所有权转移给本公司。

②本公司有购买租赁资产的选择权，所订立的购买价款预计将远低于行使选择权时租赁资产的公允价值，因而在租赁开始日就可以合理确定本公司将会行使这种选择权。

③即使资产的所有权不转移，但租赁期占租赁资产使用寿命的大部分。

④本公司在租赁开始日的最低租赁付款额现值，几乎相当于租赁开始日租赁资产公允价值。

⑤租赁资产性质特殊，如果不作较大改造，只有本公司才能使用。

融资租赁租入的固定资产，按租赁开始日租赁资产公允价值与最低租赁付款额的现值两者中较低者，作为入账价值。最低租赁付款额作为长期应付款的入账价值，其差额作为未确认融资费用。

融资租入的固定资产采用与自有固定资产一致的政策计提租赁资产折旧。能够合理确定租赁期届满时将会取得租赁资产所有权的，在租赁资产尚可使用年限内计提折旧；无法合理确定租赁期届满时能够取得租赁资产所有权的，在租赁期与租赁资产尚可使用年限两者中较短的期间内计提折旧。

25、在建工程

本公司在建工程成本按实际工程支出确定，包括在建期间发生的各项必要工程支出、工程达到预定可使用状态前的应予资本化的借款费用以及其他相关费用等。

在建工程在达到预定可使用状态时转入固定资产。

在建工程计提资产减值方法见附注五、31。

26、借款费用

（1）借款费用资本化的确认原则

本公司发生的借款费用，可直接归属于符合资本化条件的资产的购建或者生产的，予以资本化，计入相关资产成本；其他借款费用，在发生时根据其发生额确认为费用，计入当期损益。借款费用同时满足下列条件的，开始资本化：

①资产支出已经发生，资产支出包括为购建或者生产符合资本化条件的资产而以支付现金、转移非现金资产或者承担带息债务形式发生的支出；

②借款费用已经发生；

③为使资产达到预定可使用或者可销售状态所必要的购建或者生产活动已经开始。

(2) 借款费用资本化期间

本公司购建或者生产符合资本化条件的资产达到预定可使用或者可销售状态时，借款费用停止资本化。在符合资本化条件的资产达到预定可使用或者可销售状态之后所发生的借款费用，在发生时根据其发生额确认为费用，计入当期损益。

符合资本化条件的资产在购建或者生产过程中发生非正常中断、且中断时间连续超过 3 个月的，暂停借款费用的资本化；正常中断期间的借款费用继续资本化。

(3) 借款费用资本化率以及资本化金额的计算方法

专门借款当期实际发生的利息费用，减去尚未动用的借款资金存入银行取得的利息收入或进行暂时性投资取得的投资收益后的金额予以资本化；一般借款根据累计资产支出超过专门借款部分的资产支出加权平均数乘以所占用一般借款的资本化率，确定资本化金额。资本化率根据一般借款的加权平均利率计算确定。

资本化期间内，外币专门借款的汇兑差额全部予以资本化；外币一般借款的汇兑差额计入当期损益。

27、生物资产

(1) 生物资产的确定标准

生物资产，是指有生命的动物和植物构成的资产。生物资产同时满足下列条件的，予以确认：

- ①企业因过去的交易或者事项而拥有或者控制该生物资产；
- ②与该生物资产有关的经济利益或服务潜能很可能流入企业；
- ③该生物资产的成本能够可靠地计量。

(2) 生物资产的分类

本公司生物资产包括消耗性生物资产、生产性生物资产。消耗性生物资产包括种鸡蛋、种鸭蛋、种鸽蛋、胚蛋、鸡苗、鸭苗、鸽苗、猪苗、仔牛、肉鸡、肉鸭、肉鸽、肉猪、塘鱼、林木，生产性生物资产为种鸡（包括用于生产胚蛋的产蛋种鸡）、种鸭、种鸽、种猪、奶牛。

• 消耗性生物资产

消耗性生物资产是指为出售而持有的、或在将来收获为农产品的生物资产，包括种蛋、生长中及存栏待售的畜禽、水产品、用材林等。消耗性生物资产按照成本进行初始计量。自行繁殖或养殖的消耗性生物资产的成本，为该资产在出售前发生的可直接归属于该资产的必要支出，包括符合资本化条件的借款费用。消耗性生物资产在收获后发生的管护、饲养费用等后续支出，计入当期损益。

消耗性生物资产在收获或出售时，采用加权平均法按账面价值结转成本。

- 生产性生物资产

生产性生物资产是指为产出农产品、提供劳务或出租等目的而持有的生物资产，包括产畜禽、经济林等。生产性生物资产按照成本进行初始计量。自行营造或繁殖的生产性生物资产的成本，为该资产在达到预定生产经营目的前发生的可直接归属于该资产的必要支出，包括符合资本化条件的借款费用。

生产性生物资产在郁闭或达到预定生产经营目的后发生的管护、饲养费用计入当期损益。

种猪和奶牛以外的生产性生物资产的折旧采用工作量法计算。

生产性生物资产种猪和奶牛的折旧采用直线法计算，按各类生物资产估计的使用年限扣除残值后，确定折旧率如下：

生产性生物资产类别	使用年限(年)	预计残值(元/头)
畜牧养殖业		
种猪	1-3.5	1,100.00
奶牛	5	3,000.00

本公司至少于年度终了对生产性生物资产的使用寿命、预计净残值和折旧方法进行复核，如发生改变则作为会计估计变更处理。

生产性生物资产出售、盘亏、死亡或毁损的处置收入扣除其账面价值和相关税费后的差额计入当期损益。

(3) 生物资产减值的处理

消耗性生物资产的可变现净值低于其账面价值的，按照可变现净值低于账面价值的差额，计提生物资产跌价准备，并计入当期损益。消耗性生物资产减值的影响因素已经消失的，减记金额应当予以恢复，并在原已计提的跌价准备金额内转回，转回的金额计入当期损益。

生产性生物资产计提资产减值方法见附注五、31。

公司需遵守《深圳证券交易所上市公司自律监管指引第3号——行业信息披露》中的“畜禽、水产养殖相关业务”的披露要求

28、油气资产

无

29、使用权资产

(1) 使用权资产确认条件

使用权资产是指本公司作为承租人可在租赁期内使用租赁资产的权利。

在租赁期开始日，使用权资产按照成本进行初始计量。该成本包括：租赁负债的初始计量金额；在租赁期开始日或之前支付的租赁付款额，存在租赁激励的，扣除已享受的租赁激励相关金额；本公司作为承租人发生的初始直接费用；本公司作为承租人为拆卸及移除租赁资产、复原租赁资产所在场地或将租赁资产恢复至租赁条款约定状态预计将发生的成本。本公司作为承租人按照《企业会计准则

第 13 号——或有事项》对拆除复原等成本进行确认和计量。后续就租赁负债的任何重新计量作出调整。

(2) 使用权资产的折旧方法

本公司采用直线法计提折旧。本公司作为承租人能够合理确定租赁期届满时取得租赁资产所有权的，在租赁资产剩余使用寿命内计提折旧。无法合理确定租赁期届满时能够取得租赁资产所有权的，在租赁期与租赁资产剩余使用寿命两者孰短的期间内计提折旧。

(3) 使用权资产的减值测试方法、减值准备计提方法见附注五、31。

30、无形资产

(1) 计价方法、使用寿命、减值测试

本公司无形资产包括土地使用权、软件使用权、专利权等。

无形资产按照成本进行初始计量，并于取得无形资产时分析判断其使用寿命。使用寿命为有限的，自无形资产可供使用时起，采用能反映与该资产有关的经济利益的预期实现方式的摊销方法，在预计使用年限内摊销；无法可靠确定预期实现方式的，采用直线法摊销；使用寿命不确定的无形资产，不作摊销。

本公司于每年年度终了，对使用寿命有限的无形资产的使用寿命及摊销方法进行复核，与以前估计不同的，调整原先估计数，并按会计估计变更处理。

资产负债表日预计某项无形资产已经不能给企业带来未来经济利益的，将该项无形资产的账面价值全部转入当期损益。

无形资产计提资产减值方法见附注五、31。

(2) 内部研究开发支出会计政策

本公司将内部研究开发项目的支出，区分为研究阶段支出和开发阶段支出。

研究阶段的支出，于发生时计入当期损益。

开发阶段的支出，同时满足下列条件的，才能予以资本化，即：完成该无形资产以使其能够使用或出售在技术上具有可行性；具有完成该无形资产并使用或出售的意图；无形资产产生经济利益的方式，包括能够证明运用该无形资产生产的产品存在市场或无形资产自身存在市场，无形资产将在内部使用的，能够证明其有用性；有足够的技术、财务资源和其他资源支持，以完成该无形资产的开发，并有能力使用或出售该无形资产；归属于该无形资产开发阶段的支出能够可靠地计量。不满足上述条件的开发支出计入当期损益。

本公司研究开发项目在满足上述条件，通过技术可行性及经济可行性研究，形成项目立项后，进入开发阶段。

已资本化的开发阶段的支出在资产负债表上列示为开发支出，自该项目达到预定用途之日转为无形资产。

31、长期资产减值

对子公司、联营企业和合营企业的长期股权投资、采用成本模式进行后续计量的投资性房地产、固定资产、在建工程、采用成本模式计量的生产性生物资产、使用权资产、无形资产、商誉等（存货、递延所得税资产、金融资产除外）的资产减值，按以下方法确定：

于资产负债表日判断资产是否存在可能发生减值的迹象，存在减值迹象的，本公司将估计其可收回金额，进行减值测试。对因企业合并所形成的商誉、使用寿命不确定的无形资产和尚未达到可使用状态的无形资产无论是否存在减值迹象，每年都进行减值测试。

可收回金额根据资产的公允价值减去处置费用后的净额与资产预计未来现金流量的现值两者之间较高者确定。本公司以单项资产为基础估计其可收回金额；难以对单项资产的可收回金额进行估计的，以该资产所属的资产组为基础确定资产组的可收回金额。资产组的认定，以资产组产生的主要现金流入是否独立于其他资产或者资产组的现金流入为依据。

当资产或资产组的可收回金额低于其账面价值时，本公司将其账面价值减记至可收回金额，减记的金额计入当期损益，同时计提相应的资产减值准备。

就商誉的减值测试而言，对于因企业合并形成的商誉的账面价值，自购买日起按照合理的方法分摊至相关的资产组；难以分摊至相关的资产组的，将其分摊至相关的资产组组合。相关的资产组或资产组组合，是能够从企业合并的协同效应中受益的资产组或者资产组组合，且不大于本公司确定的报告分部。

减值测试时，如与商誉相关的资产组或者资产组组合存在减值迹象的，首先对不包含商誉的资产组或者资产组组合进行减值测试，计算可收回金额，确认相应的减值损失。然后对包含商誉的资产组或者资产组组合进行减值测试，比较其账面价值与可收回金额，如可收回金额低于账面价值的，确认商誉的减值损失。

资产减值损失一经确认，在以后会计期间不再转回。

32、长期待摊费用

本公司发生的长期待摊费用按实际成本计价，并按预计受益期限平均摊销。对不能使以后会计期间受益的长期待摊费用项目，其摊余价值全部计入当期损益。

33、合同负债

详见 10、金融工具。

34、职工薪酬

(1) 短期薪酬的会计处理方法

本公司在职工提供服务的会计期间，将实际发生的职工工资、奖金、按规定的基准和比例为职工缴纳的医疗保险费、工伤保险费和生育保险费等社会保险费和住房公积金，确认为负债，并计入当期损益或相关资产成本。

(2) 离职后福利的会计处理方法

离职后福利计划包括设定提存计划和设定受益计划。其中，设定提存计划，是指向独立的基金缴存固定费用后，企业不再承担进一步支付义务的离职后福利计划；设定受益计划，是指除设定提存计划以外的离职后福利计划。

设定提存计划

设定提存计划包括基本养老保险、失业保险等。

在职工提供服务的会计期间，根据设定提存计划计算的应缴存金额确认为负债，并计入当期损益或相关资产成本。

(3) 辞退福利的会计处理方法

本公司向职工提供辞退福利的，在下列两者孰早日确认辞退福利产生的职工薪酬负债，并计入当期损益：本公司不能单方面撤回因解除劳动关系计划或裁减建议所提供的辞退福利时；本公司确认与涉及支付辞退福利的重组相关的成本或费用时。

实行职工内部退休计划的，在正式退休日之前的经济补偿，属于辞退福利，自职工停止提供服务日至正常退休日期间，拟支付的内退职工工资和缴纳的社会保险费等一次性计入当期损益。正式退休日期之后的经济补偿（如正常养老退休金），按照离职后福利处理。

(4) 其他长期职工福利的会计处理方法

本公司向职工提供的其他长期职工福利，符合设定提存计划条件的，按照上述关于设定提存计划的有关规定进行处理。符合设定受益计划的，按照上述关于设定受益计划的有关规定进行处理，但相关职工薪酬成本中“重新计量设定受益计划净负债或净资产所产生的变动”部分计入当期损益或相关资产成本。

35、租赁负债

(1) 初始计量

租赁负债按照租赁期开始日尚未支付的租赁付款额的现值进行初始计量。

租赁付款额包括：固定付款额及实质固定付款额，存在租赁激励的，扣除租赁激励相关金额；取决于指数或比率的可变租赁付款额；购买选择权的行权价格，前提是承租人合理确定将行使该选择权；行使终止租赁选择权需支付的款项，前提是租赁期反映出承租人将行使终止租赁选择权；以及根据承租人提供的担保余值预计应支付的款项。

公司在计算租赁付款额的现值时，采用租赁内含利率作为折现率；无法确定租赁内含利率的，采用承租人增量借款利率作为折现率。

（2）后续计量

公司按照固定的周期性利率计算租赁负债在租赁期内各期间的利息费用，并计入当期损益。未纳入租赁负债计量的可变租赁付款额在实际发生时计入当期损益。

租赁期开始日后，当实质固定付款额发生变动、担保余值预计的应付金额发生变化、用于确定租赁付款额的指数或比率发生变动、购买选择权、续租选择权或终止选择权的评估结果或实际行权情况发生变化时，公司按照变动后的租赁付款额的现值重新计量租赁负债。

36、预计负债

如果与或有事项相关的义务同时符合以下条件，本公司将其确认为预计负债：

- （1）该义务是本公司承担的现时义务；
- （2）该义务的履行很可能导致经济利益流出本公司；
- （3）该义务的金额能够可靠地计量。

预计负债按照履行相关现时义务所需支出的最佳估计数进行初始计量，并综合考虑与或有事项有关的风险、不确定性和货币时间价值等因素。货币时间价值影响重大的，通过对相关未来现金流出进行折现后确定最佳估计数。本公司于资产负债表日对预计负债的账面价值进行复核，并对账面价值进行调整以反映当前最佳估计数。

如果清偿已确认预计负债所需支出全部或部分预期由第三方或其他方补偿，则补偿金额只能在基本确定能收到时，作为资产单独确认。确认的补偿金额不超过所确认负债的账面价值。

37、股份支付

（1）股份支付的种类

本公司股份支付分为以权益结算的股份支付和以现金结算的股份支付。

（2）权益工具公允价值的确定方法

本公司对于授予的存在活跃市场的期权等权益工具，按照活跃市场中的报价确定其公允价值。对于授予的不存在活跃市场的期权等权益工具，采用期权定价模型等确定其公允价值。选用的期权定价模型考虑以下因素：A、期权的行权价格；B、期权的有效期；C、标的股份的现行价格；D、股价预计波动率；E、股份的预计股利；F、期权有效期内的无风险利率。

(3) 确认可行权权益工具最佳估计的依据

等待期内每个资产负债表日，本公司根据最新取得的可行权职工人数变动等后续信息作出最佳估计，修正预计可行权的权益工具数量。在可行权日，最终预计可行权权益工具的数量应当与实际可行权数量一致。

(4) 实施、修改、终止股份支付计划的相关会计处理

以权益结算的股份支付，按授予职工权益工具的公允价值计量。授予后立即可行权的，在授予日按照权益工具的公允价值计入相关成本或费用，相应增加资本公积。在完成等待期内的服务或达到规定业绩条件才可行权的，在等待期内的每个资产负债表日，以对可行权权益工具数量的最佳估计为基础，按照权益工具授予日的公允价值，将当期取得的服务计入相关成本或费用和资本公积。在可行权日之后不再对已确认的相关成本或费用和所有者权益总额进行调整。

以现金结算的股份支付，按照本公司承担的以股份或其他权益工具为基础计算确定的负债的公允价值计量。授予后立即可行权的，在授予日以本公司承担负债的公允价值计入相关成本或费用，相应增加负债。在完成等待期内的服务或达到规定业绩条件以后才可行权的以现金结算的股份支付，在等待期内的每个资产负债表日，以对可行权情况的最佳估计为基础，按照本公司承担负债的公允价值金额，将当期取得的服务计入成本或费用和相应的负债。在相关负债结算前的每个资产负债表日以及结算日，对负债的公允价值重新计量，其变动计入当期损益。

本公司对股份支付计划进行修改时，若修改增加了所授予权益工具的公允价值，按照权益工具公允价值的增加相应地确认取得服务的增加；若修改增加了所授予权益工具的数量，则将增加的权益工具的公允价值相应地确认为取得服务的增加。权益工具公允价值的增加是指修改前后的权益工具在修改日的公允价值之间的差额。若修改减少了股份支付公允价值总额或采用了其他不利于职工的方式修改股份支付计划的条款和条件，则仍继续对取得的服务进行会计处理，视同该变更从未发生，除非本公司取消了部分或全部已授予的权益工具。

在等待期内，如果取消了授予的权益工具（因未满足可行权条件的非市场条件而被取消的除外），本公司对取消所授予的权益性工具作为加速行权处理，将剩余等待期内应确认的金额立即计入当期损益，同时确认资本公积。职工或其他方能够选择满足非可行权条件但在等待期内未满足的，本公司将其作为授予权益工具的取消处理。

38、优先股、永续债等其他金融工具

无

39、收入

收入确认和计量所采用的会计政策

(1) 一般原则

本公司在履行了合同中的履约义务，即在客户取得相关商品或服务的控制权时确认收入。

合同中包含两项或多项履约义务的，本公司在合同开始日，按照各单项履约义务所承诺商品或服务的单独售价的相对比例，将交易价格分摊至各单项履约义务，按照分摊至各单项履约义务的交易价格计量收入。

满足下列条件之一时，本公司属于在某一时段内履行履约义务；否则，属于在某一时点履行履约义务：

①客户在本公司履约的同时即取得并消耗本公司履约所带来的经济利益。

②客户能够控制本公司履约过程中在建的商品。

③本公司履约过程中所产出的商品具有不可替代用途，且本公司在整个合同期间内有权就累计至今已完成的履约部分收取款项。

对于在某一时段内履行的履约义务，本公司在该段时间内按照履约进度确认收入。履约进度不能合理确定时，本公司已经发生的成本预计能够得到补偿的，按照已经发生的成本金额确认收入，直到履约进度能够合理确定为止。

对于在某一时点履行的履约义务，本公司在客户取得相关商品或服务控制权时点确认收入。在判断客户是否已取得商品或服务控制权时，本公司会考虑下列迹象：

①本公司就该商品或服务享有现时收款权利，即客户就该商品负有现时付款义务。

②本公司已将该商品的法定所有权转移给客户，即客户已拥有该商品的法定所有权。

③本公司已将该商品的实物转移给客户，即客户已实物占有该商品。

④本公司已将该商品所有权上的主要风险和报酬转移给客户，即客户已取得该商品所有权上的主要风险和报酬。

⑤客户已接受该商品或服务。

⑥其他表明客户已取得商品控制权的迹象。

本公司已向客户转让商品或服务而有权收取对价的权利（且该权利取决于时间流逝之外的其他因素）作为合同资产，合同资产以预期信用损失为基础计提减值（参见附注五、10（5））。本公司拥有的、无条件（仅取决于时间流逝）向客户收取对价的权利作为应收款项列示。本公司已收或应收客户对价而应向客户转让商品或服务的义务作为合同负债。

同一合同下的合同资产和合同负债以净额列示，净额为借方余额的，根据其流动性在“合同资产”或“其他非流动资产”项目中列示；净额为贷方余额的，根据其流动性在“合同负债”或“其他非流动负债”项目中列示。

（2）具体方法

①内销：本公司销售除兽药、疫苗以外商品的收入在相关产品交付给客户，客户在发货单上签字确认时确认收入；销售兽药、疫苗在根据确定的销售合同、销售订单将货物发出送达购货方并取得对方签字确认的送货单时确认收入。

②出口：本公司除出口兽药、疫苗之外的出口商品的收入依照港澳市场有关商品的销售惯例，在相关产品交付给客户，客户在发货单上签字确认时确认收入。出口兽药、疫苗在产品发运离境后、完成出口报关手续并取得报关单据时确认收入。

③提供劳务：对工程安装业务，完工部分交由客户验收确认通过后确认收入；对于运输、检测、运维、设计等服务，在提供服务后并取得客户确认后确认收入。

④让渡资产使用权：与资产使用权让渡相关的经济利益能够流入及收入的金额能够可靠地计量时，本公司确认收入。

⑤利息收入：金融工具的利息收入按实际利率法计算并计入当期损益。利息收入包括折价或溢价，或生息资产的初始账面价值与到期日金额之间的其他差异按实际利率法计算进行的摊销。

同类业务采用不同经营模式导致收入确认会计政策存在差异的情况

40、政府补助

政府补助在满足政府补助所附条件并能够收到时确认。

对于货币性资产的政府补助，按照收到或应收的金额计量。对于非货币性资产的政府补助，按照公允价值计量；公允价值不能够可靠取得的，按照名义金额 1 元计量。

与资产相关的政府补助，是指本公司取得的、用于购建或以其他方式形成长期资产的政府补助；除此之外，作为与收益相关的政府补助。

对于政府文件未明确规定补助对象的，能够形成长期资产的，与资产价值相对应的政府补助部分作为与资产相关的政府补助，其余部分作为与收益相关的政府补助；难以区分的，将政府补助整体作为与收益相关的政府补助。

与资产相关的政府补助，确认为递延收益在相关资产使用期限内按照合理、系统的方法分期计入损益。与收益相关的政府补助，用于补偿已发生的相关成本费用或损失的，计入当期损益；用于补偿以后期间的相关成本费用或损失的，则计入递延收益，于相关成本费用或损失确认期间计入当期损益。按照名义金额计量的政府补助，直接计入当期损益。本公司对相同或类似的政府补助业务，采用一致的方法处理。

与日常活动相关的政府补助，按照经济业务实质，计入其他收益或冲减相关成本费用。与日常活动无关的政府补助，计入营业外收入。

已确认的政府补助需要返还时，存在相关递延收益余额的，冲减相关递延收益账面余额，超出部分计入当期损益；属于其他情况的，直接计入当期损益。

取得的政策性优惠贷款贴息，如果财政将贴息资金拨付给贷款银行，以实际收到的借款金额作为借款的入账价值，按照借款本金和政策性优惠利率计算借款费用。如果财政将贴息资金直接拨付给本公司，贴息冲减借款费用。

41、递延所得税资产/递延所得税负债

所得税包括当期所得税和递延所得税。除由于企业合并产生的调整商誉，或与直接计入所有者权益的交易或者事项相关的递延所得税计入所有者权益外，均作为所得税费用计入当期损益。

本公司根据资产、负债于资产负债表日的账面价值与计税基础之间的暂时性差异，采用资产负债表债务法确认递延所得税。

各项应纳税暂时性差异均确认相关的递延所得税负债，除非该应纳税暂时性差异是在以下交易中产生的：

(1) 商誉的初始确认，或者具有以下特征的交易中产生的资产或负债的初始确认：该交易不是企业合并，并且交易发生时既不影响会计利润也不影响应纳税所得额；

(2) 对于与子公司、合营企业及联营企业投资相关的应纳税暂时性差异，该暂时性差异转回的时间能够控制并且该暂时性差异在可预见的未来很可能不会转回。

对于可抵扣暂时性差异、能够结转以后年度的可抵扣亏损和税款抵减，本公司以很可能取得用来抵扣可抵扣暂时性差异、可抵扣亏损和税款抵减的未来应纳税所得额为限，确认由此产生的递延所得税资产，除非该可抵扣暂时性差异是在以下交易中产生的：

(1) 该交易不是企业合并，并且交易发生时既不影响会计利润也不影响应纳税所得额；

(2) 对于与子公司、合营企业及联营企业投资相关的可抵扣暂时性差异，同时满足下列条件的，确认相应的递延所得税资产：暂时性差异在可预见的未来很可能转回，且未来很可能获得用来抵扣可抵扣暂时性差异的应纳税所得额。

于资产负债表日，本公司对递延所得税资产和递延所得税负债，按照预期收回该资产或清偿该负债期间的适用税率计量，并反映资产负债表日预期收回资产或清偿负债方式的所得税影响。

于资产负债表日，本公司对递延所得税资产的账面价值进行复核。如果未来期间很可能无法获得足够的应纳税所得额用以抵扣递延所得税资产的利益，减记递延所得税资产的账面价值。在很可能获得足够的应纳税所得额时，减记的金额予以转回。

42、租赁

(1) 经营租赁的会计处理方法

在租赁期开始日，本公司对所有租赁确认使用权资产和租赁负债，简化处理的短期租赁和低价值资产租赁除外。

公司作为承租人

使用权资产的会计政策见本节附注五、29。

租赁负债的会计政策见本节附注五、35。

公司作为出租人

本公司作为出租人时，将实质上转移了与资产所有权有关的全部风险和报酬的租赁确认为融资租赁，除融资租赁之外的其他租赁确认为经营租赁。经营租赁的租赁收款额在租赁期内各个期间按照直线法确认为租金收入。本公司将发生的与经营租赁有关的初始直接费用予以资本化，在租赁期内按照与租金收入确认相同的基础分摊计入当期损益。未计入租赁收款额的可变租赁付款额在实际发生时计入当期损益。经营租赁发生变更的，公司自变更生效日起将其作为一项新租赁进行会计处理，与变更前租赁有关的预收或应收租赁收款额视为新租赁的收款额。

短期租赁

短期租赁是指在租赁期开始日，租赁期不超过 12 个月的租赁，包含购买选择权的租赁除外。

本公司将短期租赁的租赁付款额，在租赁期内各个期间按照直线法的方法计入相关资产成本或当期损益。

低价值资产租赁

低价值资产租赁是指单项租赁资产为全新资产时价值低于 5 万元的租赁。

本公司将低价值资产租赁的租赁付款额，在租赁期内各个期间按照直线法的方法计入相关资产成本或当期损益。

对于低价值资产租赁，本公司根据每项租赁的具体情况选择采用上述简化处理方法。

租赁变更

租赁发生变更且同时符合下列条件的，本公司将该租赁变更作为一项单独租赁进行会计处理：

①该租赁变更通过增加一项或多项租赁资产的使用权而扩大了租赁范围；②增加的对价与租赁范围扩大部分的单独价格按该合同情况调整后的金额相当。

租赁变更未作为一项单独租赁进行会计处理的，在租赁变更生效日，本公司重新分摊变更后合同的对价，重新确定租赁期，并按照变更后租赁付款额和修订后的折现率计算的现值重新计量租赁负债。

租赁变更导致租赁范围缩小或租赁期缩短的，本公司相应调减使用权资产的账面价值，并将部分终止或完全终止租赁的相关利得或损失计入当期损益。

其他租赁变更导致租赁负债重新计量的，本公司相应调整使用权资产的账面价值。

(2) 融资租赁的会计处理方法

公司作为承租人

使用权资产的会计政策见本节附注五、29。

租赁负债的会计政策见本节附注五、35。

公司作为出租人

融资租赁中，在租赁期开始日本公司按租赁投资净额作为应收融资租赁款的入账价值，租赁投资净额为未担保余值和租赁期开始日尚未收到的租赁收款额按照租赁内含利率折现的现值之和。本公

司作为出租人按照固定的周期性利率计算并确认租赁期内各个期间的利息收入。本公司作为出租人取得的未纳入租赁投资净额计量的可变租赁付款额在实际发生时计入当期损益。

融资租赁发生变更且同时符合下列条件的，本公司将该变更作为一项单独租赁进行会计处理：

①该变更通过增加一项或多项租赁资产的使用权而扩大了租赁范围；②增加的对价与租赁范围扩大部分的单独价格按该合同情况调整后的金额相当。

融资租赁发生变更未作为一项单独租赁进行会计处理的，本公司分别下列情形对变更后的租赁进行处理：①假如变更在租赁开始日生效，该租赁会被分类为经营租赁的，本公司自租赁变更生效日开始将其作为一项新租赁进行会计处理，并以租赁变更生效日前的租赁投资净额作为租赁资产的账面价值；②假如变更在租赁开始日生效，该租赁会被分类为融资租赁的，本公司按照《企业会计准则第 22 号——金融工具确认和计量》关于修改或重新议定合同的规定进行会计处理。

（3）售后回租

承租人和出租人按照《企业会计准则第 14 号——收入》的规定，评估确定售后租回交易中的资产转让是否属于销售。

售后租回交易中的资产转让属于销售的，承租人按原资产账面价值中与租回获得的使用权有关的部分，计量售后租回所形成的使用权资产，并仅就转让至出租人的权利确认相关利得或损失；出租人根据其他适用的企业会计准则对资产购买进行会计处理，并根据本准则对资产出租进行会计处理。

售后租回交易中的资产转让不属于销售的，承租人继续确认被转让资产，同时确认一项与转让收入等额的金融负债，并按照《企业会计准则第 22 号——金融工具确认和计量》对该金融负债进行会计处理；出租人不确认被转让资产，但确认一项与转让收入等额的金融资产，并按照《企业会计准则第 22 号——金融工具确认和计量》对该金融资产进行会计处理。

43、其他重要的会计政策和会计估计

（1）公允价值计量

公允价值是指市场参与者在计量日发生的有序交易中，出售一项资产所能收到或者转移一项负债所需支付的价格。

本公司以公允价值计量相关资产或负债，假定出售资产或者转移负债的有序交易在相关资产或负债的主要市场进行；不存在主要市场的，本公司假定该交易在相关资产或负债的最有利市场进行。主要市场（或最有利市场）是本公司在计量日能够进入的交易市场。本公司采用市场参与者在对该资产或负债定价时为实现其经济利益最大化所使用的假设。

存在活跃市场的金融资产或金融负债，本公司采用活跃市场中的报价确定其公允价值。金融工具不存在活跃市场的，本公司采用估值技术确定其公允价值。

以公允价值计量非金融资产的，考虑市场参与者将该资产用于最佳用途产生经济利益的能力，或者将该资产出售给能够用于最佳用途的其他市场参与者产生经济利益的能力。

本公司采用在当前情况下适用并且有足够可利用数据和其他信息支持的估值技术，优先使用相关可观察输入值，只有在可观察输入值无法取得或取得不切实可行的情况下，才使用不可观察输入值。

在财务报表中以公允价值计量或披露的资产和负债，根据对公允价值计量整体而言具有重要意义的最低层次输入值，确定所属的公允价值层次：第一层次输入值，是在计量日能够取得的相同资产或负债在活跃市场上未经调整的报价；第二层次输入值，是除第一层次输入值外相关资产或负债直接或间接可观察的输入值；第三层次输入值，是相关资产或负债的不可观察输入值。

每个资产负债表日，本公司对在财务报表中确认的持续以公允价值计量的资产和负债进行重新评估，以确定是否在公允价值计量层次之间发生转换。

（2）回购股份

本公司回购的股份在注销或者转让之前，作为库存股管理，回购股份的全部支出转作库存股成本。股份回购中支付的对价和交易费用减少所有者权益，回购、转让或注销本公司股份时，不确认利得或损失。

转让库存股，按实际收到的金额与库存股账面金额的差额，计入资本公积，资本公积不足冲减的，冲减盈余公积和未分配利润。注销库存股，按股票面值和注销股数减少股本，按注销库存股的账面余额与面值的差额，冲减资本公积，资本公积不足冲减的，冲减盈余公积和未分配利润。

（3）限制性股票

股权激励计划中，本公司授予被激励对象限制性股票，被激励对象先认购股票，如果后续未达到股权激励计划规定的解锁条件，则本公司按照事先约定的价格回购股票。向职工发行的限制性股票按有关规定履行了注册登记等增资手续的，在授予日，本公司根据收到的职工缴纳的认股款确认股本和资本公积（股本溢价）；同时就回购义务确认库存股和其他应付款。

（4）重大会计判断和估计

本公司根据历史经验和其它因素，包括对未来事项的合理预期，对所采用的重要会计估计和关键假设进行持续的评价。很可能导致下一会计年度资产和负债的账面价值出现重大调整风险的重要会计估计和关键假设列示如下：

金融资产的分类

本公司在确定金融资产的分类时涉及的重大判断包括业务模式及合同现金流量特征的分析等。

本公司在金融资产组合的层次上确定管理金融资产的业务模式，考虑的因素包括评价和向关键管理人员报告金融资产业绩的方式、影响金融资产业绩的风险及其管理方式、以及相关业务管理人员获得报酬的方式等。

本公司在评估金融资产的合同现金流量是否与基本借贷安排相一致时，存在以下主要判断：本金是否可能因提前还款等原因导致在存续期内的时间分布或者金额发生变动；利息是否仅包括货币时间价值、信用风险、其他基本借贷风险以及与成本和利润的对价。例如，提前偿付的金额是否仅反映了尚未支付的本金及以未偿付本金为基础的利息，以及因提前终止合同而支付的合理补偿。

应收款项预期信用损失的计量

本公司通过应收款项违约风险敞口和预期信用损失率计算应收款项预期信用损失，并基于违约概率和违约损失率确定预期信用损失率。在确定预期信用损失率时，本公司使用内部历史信用损失经验等数据，并结合当前状况和前瞻性信息对历史数据进行调整。在考虑前瞻性信息时，本公司使用的指标包括经济下滑的风险、外部市场环境、技术环境和客户情况的变化等。本公司定期监控并复核与预期信用损失计算相关的假设。

商誉减值

本公司至少每年评估商誉是否发生减值。这要求对分配了商誉的资产组的使用价值进行估计。估计使用价值时，本公司需要估计未来来自资产组的现金流量，同时选择恰当的折现率计算未来现金流量的现值。

递延所得税资产

在很有可能有足够的应纳税利润来抵扣亏损的限度内，应就所有未利用的税务亏损确认递延所得税资产。这需要管理层运用大量的判断来估计未来应纳税利润发生的时间和金额，结合纳税筹划策略，以决定应确认的递延所得税资产的金额。

未上市权益投资的公允价值确定

未上市的权益投资，参照中国证券投资基金业协会 2018 年 3 月 30 日发布的《私募投资基金非上市股权投资估值指引（试行）》的有关方法确认期末公允价值。在有限情况下，如果用以确定公允价值的信息不足，或者公允价值的可能估计金额分布范围很广，而成本代表了该范围内对公允价值的最佳估计的，该成本可代表其在该分布范围内对公允价值的恰当估计。

（5）一般风险准备

一般风险准备为采用标准法计算风险资产的潜在风险估计值后，扣减已计提的贷款损失准备，从未分配利润中计提的、用于部分弥补尚未识别的可能性损失的准备金。风险资产包括从事金融业务的子公司所持有的发放贷款和垫款、长期股权投资、存放同业款项及其他应收款项等。

44、重要会计政策和会计估计变更

（1）重要会计政策变更

适用 不适用

会计政策变更的内容和原因	审批程序	备注
财政部于 2021 年 12 月发布了《企业会计准则解释第 15 号》（财会〔2021〕35 号）	不适用	根据法律、行政法规或国家统一的会计制度的要求变更会计政策
财政部于 2022 年 11 月发布了《企业会计准则解释第 16 号》（财会〔2022〕31 号）	不适用	根据法律、行政法规或国家统一的会计制度的要求变更会计政策

①企业会计准则解释第 15 号

财政部于 2021 年 12 月发布了《企业会计准则解释第 15 号》（财会〔2021〕35 号）（以下简称“解释第 15 号”）。

解释第 15 号规定，企业将固定资产达到预定可使用状态前或者研发过程中产出的产品或副产品对外销售（以下统称试运行销售）的，应当按照《企业会计准则第 14 号——收入》、《企业会计准则第 1 号——存货》等规定，对试运行销售相关的收入和成本分别进行会计处理，计入当期损益，不应将试运行销售相关收入抵销相关成本后的净额冲减固定资产成本或者研发支出。试运行产出的有关产品或副产品在对外销售前，符合《企业会计准则第 1 号——存货》规定的应当确认为存货，符合其他相关企业会计准则中有关资产确认条件的应当确认为相关资产。

解释第 15 号“关于企业将固定资产达到预定可使用状态前或者研发过程中产出的产品或副产品对外销售的会计处理”的规定自 2022 年 1 月 1 日起施行，企业应当进行追溯调整。执行该规定未对本公司财务状况和经营成果产生重大影响。

解释第 15 号规定，亏损合同中“履行合同义务不可避免会发生的成本”应当反映退出该合同的最低净成本，即履行该合同的成本与未能履行该合同而发生的补偿或处罚两者之间的较低者。企业履行该合同的成本包括履行合同的增量成本和与履行合同直接相关的其他成本的分摊金额。其中，履行合同的增量成本包括直接人工、直接材料等；与履行合同直接相关的其他成本的分摊金额包括用于履行合同的固定资产的折旧费用分摊金额等。

解释第 15 号“关于亏损合同的判断”的规定自 2022 年 1 月 1 日起施行，企业应追溯调整 2022 年 1 月 1 日留存收益，不调整前期比较财务报表数据。执行该规定未对本公司财务状况和经营成果产生重大影响。

②企业会计准则解释第 16 号

财政部于 2022 年 11 月发布了《企业会计准则解释第 16 号》（财会〔2022〕31 号）（以下简称“解释第 16 号”）。

解释第 16 号规定，对于分类为权益工具的永续债等金融工具，企业应当在确认应付股利时，确认与股利相关的所得税影响。对于所分配的利润来源于以前产生损益的交易或事项，该股利的所得税影响应当计入当期损益；对于所分配的利润来源于以前确认在所有者权益中的交易或事项，该股利的所得税影响应当计入所有者权益项目。

该规定自公布之日起施行，对分类为权益工具的金融工具确认应付股利发生在本年度的，涉及所得税影响按照上述解释第 16 号的规定进行会计处理，对发生在 2022 年 1 月 1 日之前且相关金融工具在 2022 年 1 月 1 日尚未终止确认的，涉及所得税影响应当进行追溯调整。执行该规定未对本公司财务状况和经营成果产生重大影响。

解释第 16 号规定，企业修改以现金结算的股份支付协议中的条款和条件，使其成为以权益结算的股份支付的，在修改日，企业应当按照所授予权益工具当日的公允价值计量以权益结算的股份支付，将已取得的服务计入资本公积，同时终止确认以现金结算的股份支付在修改日已确认的负债，两者之间的差额计入当期损益。如果由于修改延长或缩短了等待期，企业应当按照修改后的等待期进行上述会计处理（无需考虑不利修改的有关会计处理规定）。

该规定自公布之日起施行，本年度发生的以现金结算的股份支付修改为以权益结算的股份支付，应当按照上述解释第 16 号的规定进行会计处理，对于 2022 年 1 月 1 日之前发生的该类交易调整

2022 年 1 月 1 日留存收益及其他相关财务报表项目，对可比期间信息不予调整。执行该规定未对本公司财务状况和经营成果产生重大影响。

(2) 重要会计估计变更

适用 不适用

45、其他

无

六、税项

1、主要税种及税率

税种	计税依据	税率
增值税	应纳税增值额	3%、5%、6%、9%、13%
城市维护建设税	实际缴纳的流转税额	7%、5%
企业所得税	应纳税所得额	25%、20%、16.5%、15%
教育费附加	实际缴纳的流转税额	3%
地方教育附加	实际缴纳的流转税额	2%

存在不同企业所得税税率纳税主体的，披露情况说明

纳税主体名称	所得税税率
鹏福发展有限公司	16.5%
广东温氏大华农生物科技有限公司	15%
肇庆大华农生物药品有限公司	15%
佛山市正典生物技术有限公司	15%
南充南牧机械设备有限公司	15%
广东温氏心厨优品电子商务有限公司	20%
广东精捷检验检测有限公司	20%

2、税收优惠

(1) 增值税：

根据 2008 年 11 月 5 日国务院第 34 次常务会议修订通过的《中华人民共和国增值税暂行条例》，公司及其子公司销售的自产农产品免征增值税。根据自 2013 年 4 月 1 日起施行的《国家税务总局关于纳税人采取“公司+农户”经营模式销售畜禽有关增值税问题的公告》（国家税务总局公告 2013 年第 8 号）规定，公司及其子公司采取“公司+农户”经营模式从事畜禽饲养，即公司及其子公司与农户签订委托养殖合同，向农户提供畜禽苗、饲料、兽药及疫苗等（所有权属于公司），农户饲养畜禽苗至成品后交付公司及其子公司回收，公司及其子公司将回收的成品畜禽用于销售。在上述经营模式下，公司及其子公司回收再销售畜禽，属于农业生产者销售自产农产品，应根据《中华人民共和国增值税暂行条例》的有关规定免征增值税。同时，公司及其子公司生产销售的原奶、禽蛋、鱼类产品属于自产自销农产品范畴，可以享受免征增值税的税收优惠。

根据《财政部、国家税务总局关于饲料产品免征增值税问题的通知》（财税〔2001〕121号）的规定，公司及其子公司销售符合条件的饲料及预混料产品，免征增值税。

公司的全资子公司广东温氏大华农生物科技有限公司、肇庆大华农生物药品有限公司和控股子公司佛山市正典生物技术有限公司生产的兽用疫苗系用微生物制成的生物制品，根据《财政部国家税务总局关于部分货物适用增值税低税率和简易办法征收增值税政策的通知》（财税〔2009〕9号）和《财政部国家税务总局关于简并增值税征收率政策的通知》（财税〔2014〕57号）的规定，选择按照简易办法依照3%征收率计算缴纳增值税。

（2）企业所得税：

根据自2008年1月1日起施行的《中华人民共和国企业所得税法》及《中华人民共和国企业所得税法实施条例》规定，公司及其子公司从事蔬菜和水果的种植、林木的培育和种植、牲畜、家禽的饲养、林产品的采集的所得，免征企业所得税。根据自2010年1月1日起施行的《国家税务总局关于“公司+农户”经营模式企业所得税优惠问题的公告》（国家税务总局公告2010年第2号）规定，公司及其子公司自己从事或以“公司+农户”经营模式从事农、林、牧、渔业项目生产，可以按照《中华人民共和国企业所得税法实施条例》第八十六条的有关规定，享受减免企业所得税优惠政策。

根据自2008年1月1日起施行的《中华人民共和国企业所得税法》及《中华人民共和国企业所得税法实施条例》规定，公司及其子公司从事农、林、牧、渔业项目的所得中从事海水养殖、内陆养殖所得享受减半征收企业所得税优惠。

根据自2008年1月1日起施行的《中华人民共和国企业所得税法》及《中华人民共和国企业所得税法实施条例》规定，公司及其子公司屠宰加工冰鲜鸡、销售原奶属于农产品初加工，可以享受免征企业所得税的优惠；公司及其子公司提供农技推广、兽医等“农、林、牧、渔服务业”项目可以享受免征企业所得税的优惠。

2020年12月，公司的全资子公司广东温氏大华农生物科技有限公司通过高新技术企业复审，取得广东省科学技术厅、广东省财政厅、国家税务总局广东省税务局联合颁发的“GR20202044009252”号高新技术企业证书，2020-2022年度适用的企业所得税率为15%。

2020年12月，公司的全资子公司肇庆大华农生物药品有限公司通过高新技术企业复审，取得广东省科学技术厅、广东省财政厅、国家税务总局广东省税务局联合颁发的“GR20202044003945”号高新技术企业证书，2020-2022年度适用的企业所得税率为15%。

2020年12月，公司的控股子公司佛山市正典生物技术有限公司通过高新技术企业复审，取得广东省科学技术厅、广东省财政厅、国家税务总局广东省税务局联合颁发的“GR20202044002621”号高新技术企业证书，2020-2022年度适用的企业所得税率为15%。

2021年10月20日，公司的控股子公司南充南牧机械设备有限公司通过仪陇县发展和改革局确认其主营业务属于西部地区鼓励类产业项目的批复，2021年-2023年减按15%的税率征收企业所得税。

公司的控股子公司广东温氏心厨优品电子商务有限公司、广东精捷检验检测有限公司，根据《国家税务总局关于实施小型微利企业普惠性所得税减免政策有关问题的公告》（国家税务总局公告2019年第2号）及《财政部税务总局关于实施小微企业和个体工商户所得税优惠政策的公告》财政部

税务总局公告 2021 年第 12 号规定，自 2021 年 1 月 1 日至 2022 年 12 月 31 日，对小型微利企业年应纳税所得额不超过 100 万元的部分，减按 12.5% 计入应纳税所得额，按 20% 的税率缴纳企业所得税；对年应纳税所得额超过 100 万元但不超过 300 万元的部分，减按 50% 计入应纳税所得额，按 20% 的税率缴纳企业所得税。

3、其他

无

七、合并财务报表项目注释

1、货币资金

单位：元

项目	期末余额	期初余额
库存现金	256,816.25	203,106.64
银行存款	914,685,969.36	7,409,112,546.64
其他货币资金	3,350,573,121.24	223,458,478.49
合计	4,265,515,906.85	7,632,774,131.77
其中：存放在境外的款项总额	146,780,379.50	70,717,247.32
因抵押、质押或冻结等对使用有限制的款项总额	110,156,543.16	85,505,177.04

其他说明：

存放在境外的款项总额中包含人民币账户余额 3,063,472.95 元。

其他货币资金期末余额按性质列示：

项目	期末余额
存出投资款	416,206,506.34
保证金	71,094,778.39
通知存款	2,863,166,859.00
其他	104,977.51
合计	3,350,573,121.24

截至 2022 年 12 月 31 日，使用受限的货币资金详见附注七、81。

2、交易性金融资产

单位：元

项目	期末余额	期初余额
以公允价值计量且其变动计入当期损益的金融资产	3,209,154,882.70	3,925,822,977.87
其中：		
权益工具投资	2,228,212,351.69	3,925,822,977.87
理财产品	970,305,208.43	

其他	10,637,322.58	
其中：		
合计	3,209,154,882.70	3,925,822,977.87

其他说明：

无

3、衍生金融资产

单位：元

项目	期末余额	期初余额
----	------	------

其他说明：

无

4、应收票据

(1) 应收票据分类列示

单位：元

项目	期末余额	期初余额
银行承兑票据		506,525.30
合计	0.00	506,525.30

单位：元

类别	期末余额					期初余额				
	账面余额		坏账准备		账面价值	账面余额		坏账准备		账面价值
	金额	比例	金额	计提比例		金额	比例	金额	计提比例	
其中：										
其中：										

如是按照预期信用损失一般模型计提应收票据坏账准备，请参照其他应收款的披露方式披露坏账准备的相关信息：

适用 不适用

(2) 本期计提、收回或转回的坏账准备情况

本期计提坏账准备情况：

单位：元

类别	期初余额	本期变动金额				期末余额
		计提	收回或转回	核销	其他	

其中本期坏账准备收回或转回金额重要的：

适用 不适用

(3) 期末公司已质押的应收票据

单位：元

项目	期末已质押金额
----	---------

(4) 期末公司已背书或贴现且在资产负债表日尚未到期的应收票据

单位：元

项目	期末终止确认金额	期末未终止确认金额
----	----------	-----------

(5) 期末公司因出票人未履约而将其转应收账款的票据

单位：元

项目	期末转应收账款金额
----	-----------

其他说明：

无

(6) 本期实际核销的应收票据情况

单位：元

项目	核销金额
----	------

其中重要的应收票据核销情况：

单位：元

单位名称	应收票据性质	核销金额	核销原因	履行的核销程序	款项是否由关联交易产生
------	--------	------	------	---------	-------------

应收票据核销说明：

无

5、应收账款

(1) 应收账款分类披露

单位：元

类别	期末余额					期初余额				
	账面余额		坏账准备		账面价值	账面余额		坏账准备		账面价值
	金额	比例	金额	计提比例		金额	比例	金额	计提比例	
按单项计提坏账准备的应收账款	573,582.50	0.10%	573,582.50	100.00%		3,722,850.00	0.84%	3,722,850.00	100.00%	
其中：										

按组合计提坏账准备的应收账款	576,006,376.41	99.90%	38,020,720.30	6.60%	537,985,656.11	437,457,972.42	99.16%	25,740,010.97	5.88%	411,717,961.45
其中：										
应收账款龄组合	576,006,376.41	99.90%	38,020,720.30	6.60%	537,985,656.11	437,457,972.42	99.16%	25,740,010.97	5.88%	411,717,961.45
合计	576,579,958.91	100.00%	38,594,302.80	6.69%	537,985,656.11	441,180,822.42	100.00%	29,462,860.97	6.68%	411,717,961.45

按单项计提坏账准备：

单位：元

名称	期末余额			
	账面余额	坏账准备	计提比例	计提理由
A 客户	573,582.50	573,582.50	100.00%	预计无法收回
合计	573,582.50	573,582.50		

按组合计提坏账准备：

单位：元

名称	期末余额		
	账面余额	坏账准备	计提比例
应收账款龄组合	576,006,376.41	38,020,720.30	6.60%
合计	576,006,376.41	38,020,720.30	

确定该组合依据的说明：

无

如是按照预期信用损失一般模型计提应收账款坏账准备，请参照其他应收款的披露方式披露坏账准备的相关信息：

适用 不适用

按账龄披露

单位：元

账龄	账面余额
1年以内（含1年）	490,464,849.77
1至2年	65,678,882.16
2至3年	16,659,863.80
3年以上	3,776,363.18
3至4年	3,556,138.65
4至5年	46,524.90
5年以上	173,699.63
合计	576,579,958.91

(2) 本期计提、收回或转回的坏账准备情况

本期计提坏账准备情况：

单位：元

类别	期初余额	本期变动金额				期末余额
		计提	收回或转回	核销	其他	
应收账款坏账准备	29,462,860.97	17,104,048.41		-7,958,584.76	-14,021.82	38,594,302.80
合计	29,462,860.97	17,104,048.41		-7,958,584.76	-14,021.82	38,594,302.80

其中本期坏账准备收回或转回金额重要的：

单位：元

单位名称	收回或转回金额	收回方式
------	---------	------

无

(3) 本期实际核销的应收账款情况

单位：元

项目	核销金额
实际核销的应收账款	7,958,584.76

其中重要的应收账款核销情况：

单位：元

单位名称	应收账款性质	核销金额	核销原因	履行的核销程序	款项是否由关联交易产生
------	--------	------	------	---------	-------------

应收账款核销说明：

无

(4) 按欠款方归集的期末余额前五名的应收账款情况

单位：元

单位名称	应收账款期末余额	占应收账款期末余额合计数的比例	坏账准备期末余额
第一名	52,812,426.90	9.16%	1,694,904.19
第二名	33,898,083.82	5.88%	3,658,017.69
第三名	17,985,240.00	3.12%	2,278,722.00
第四名	13,989,807.86	2.43%	699,490.39
第五名	11,838,050.00	2.05%	591,902.50
合计	130,523,608.58	22.64%	

(5) 因金融资产转移而终止确认的应收账款

无

(6) 转移应收账款且继续涉入形成的资产、负债金额

无

其他说明：

6、应收款项融资

单位：元

项目	期末余额	期初余额
合计	0.00	0.00

应收款项融资本期增减变动及公允价值变动情况

适用 不适用

如是按照预期信用损失一般模型计提应收款项融资减值准备，请参照其他应收款的披露方式披露减值准备的相关信息：

适用 不适用

其他说明：

无

7、预付款项

(1) 预付款项按账龄列示

单位：元

账龄	期末余额		期初余额	
	金额	比例	金额	比例
1年以内	1,164,766,949.94	97.55%	829,582,938.06	96.80%
1至2年	16,579,739.67	1.39%	24,354,889.62	2.84%
2至3年	11,655,410.22	0.98%	2,652,340.88	0.31%
3年以上	897,958.20	0.08%	444,863.55	0.05%
合计	1,193,900,058.03		857,035,032.11	

账龄超过1年且金额重要的预付款项未及时结算原因的说明：

无

(2) 按预付对象归集的期末余额前五名的预付款情况

本期按预付对象归集的期末余额前五名预付款项汇总金额 905,270,755.57 元，占预付款项期末余额合计数的比例 75.82%。

其他说明：

无

8、其他应收款

单位：元

项目	期末余额	期初余额
应收利息	0.00	0.00

应收股利	0.00	0.00
其他应收款	2,502,122,675.41	2,362,112,680.39
合计	2,502,122,675.41	2,362,112,680.39

(1) 应收利息

1) 应收利息分类

单位：元

项目	期末余额	期初余额
合计	0.00	0.00

2) 重要逾期利息

单位：元

借款单位	期末余额	逾期时间	逾期原因	是否发生减值及其判断依据

其他说明：

无

3) 坏账准备计提情况

□适用□不适用

(2) 应收股利

1) 应收股利分类

单位：元

项目(或被投资单位)	期末余额	期初余额
合计	0.00	0.00

2) 重要的账龄超过 1 年的应收股利

单位：元

项目(或被投资单位)	期末余额	账龄	未收回的原因	是否发生减值及其判断依据

3) 坏账准备计提情况

□适用□不适用

其他说明：

无

(3) 其他应收款

1) 其他应收款按款项性质分类情况

单位：元

款项性质	期末账面余额	期初账面余额
养户养殖借款	1,425,961,917.12	1,722,281,328.25
押金和保证金	802,754,137.09	558,138,860.42
备用金	32,382,252.10	19,163,073.26
拆迁款	127,731,210.34	16,385,995.34
资产处置	61,022,099.70	
股权转让	12,132,500.00	
清算基金本金及收益	65,006,000.02	100,571,995.85
其他款项	184,930,593.76	126,253,504.94
合计	2,711,920,710.13	2,542,794,758.06

2) 坏账准备计提情况

单位：元

坏账准备	第一阶段	第二阶段	第三阶段	合计
	未来 12 个月预期信用损失	整个存续期预期信用损失(未发生信用减值)	整个存续期预期信用损失(已发生信用减值)	
2022 年 1 月 1 日余额	153,860,283.47		26,821,794.20	180,682,077.67
2022 年 1 月 1 日余额在本期				
——转入第三阶段	-20,906,870.30		20,906,870.30	
本期计提	43,581,576.26			43,581,576.26
本期核销			-14,629,899.47	-14,629,899.47
其他变动	164,280.26			164,280.26
2022 年 12 月 31 日余额	176,699,269.69		33,098,765.03	209,798,034.72

损失准备本期变动金额重大的账面余额变动情况

□适用□不适用

按账龄披露

单位：元

账龄	账面余额
1 年以内（含 1 年）	1,202,246,937.95
1 至 2 年	304,827,590.24
2 至 3 年	808,759,401.55
3 年以上	396,086,780.39
3 至 4 年	244,313,800.68
4 至 5 年	88,336,760.14
5 年以上	63,436,219.57
合计	2,711,920,710.13

3) 本期计提、收回或转回的坏账准备情况

本期计提坏账准备情况：

单位：元

类别	期初余额	本期变动金额				期末余额
		计提	收回或转回	核销	其他	
其他应收款坏账准备	180,682,077.67	43,581,576.26		-14,629,899.47	164,280.26	209,798,034.72
合计	180,682,077.67	43,581,576.26		-14,629,899.47	164,280.26	209,798,034.72

无

其中本期坏账准备转回或收回金额重要的：

单位：元

单位名称	转回或收回金额	收回方式

无

4) 本期实际核销的其他应收款情况

单位：元

项目	核销金额
实际核销的应收账款	14,629,899.47

其中重要的其他应收款核销情况：

单位：元

单位名称	其他应收款性质	核销金额	核销原因	履行的核销程序	款项是否由关联交易产生

其他应收款核销说明：

无

5) 按欠款方归集的期末余额前五名的其他应收款情况

单位：元

单位名称	款项的性质	期末余额	账龄	占其他应收款期末余额合计数的比例	坏账准备期末余额
第一名	押金和保证金	334,570,706.50	1 年内	12.34%	16,728,535.33
第二名	押金和保证金	157,861,000.00	1 年内	5.82%	7,893,050.00
第三名	押金和保证金	86,315,883.65	1 年内、1-2 年	3.18%	4,345,615.47
第四名	拆迁款	78,242,690.00	1 年内	2.89%	3,912,134.50
第五名	押金和保证金	52,439,124.83	1 年内	1.93%	2,621,956.24
合计		709,429,404.98		26.16%	35,501,291.54

6) 涉及政府补助的应收款项

单位：元

单位名称	政府补助项目名称	期末余额	期末账龄	预计收取的时间、金额及依据
------	----------	------	------	---------------

无

7) 因金融资产转移而终止确认的其他应收款

无

8) 转移其他应收款且继续涉入形成的资产、负债金额

无

其他说明：

9、存货

公司是否需要遵守房地产行业的披露要求

否

(1) 存货分类

单位：元

项目	期末余额			期初余额		
	账面余额	存货跌价准备 或合同履约成 本减值准备	账面价值	账面余额	存货跌价准备 或合同履约成 本减值准备	账面价值
原材料	4,916,284,110.98	1,361,694.18	4,914,922,416.80	3,722,547,617.04	3,952,242.42	3,718,595,374.62
在产品	18,048,365.11		18,048,365.11	10,598,710.49		10,598,710.49
库存商品	371,625,511.73	9,395,267.44	362,230,244.29	377,969,182.49	14,151,332.98	363,817,849.51
周转材料	98,127,886.23		98,127,886.23	12,242,858.00	41,300.24	12,201,557.76
消耗性生物资产	14,694,134,744.79	34,306,425.73	14,659,828,319.06	10,669,154,855.85	66,978,564.27	10,602,176,291.58
合同履约成本	9,093,800.11		9,093,800.11	58,493,092.79		58,493,092.79
在途物资	290,830,977.57		290,830,977.57	125,730,604.97		125,730,604.97
半成品	35,425,938.90	181,945.98	35,243,992.92	52,564,732.09	494,011.15	52,070,720.94
合计	20,433,571,335.42	45,245,333.33	20,388,326,002.09	15,029,301,653.72	85,617,451.06	14,943,684,202.66

(2) 存货跌价准备和合同履约成本减值准备

单位：元

项目	期初余额	本期增加金额		本期减少金额		期末余额
		计提	其他	转回或转销	其他	
原材料	3,952,242.42	1,361,694.18		3,952,242.42		1,361,694.18
库存商品	14,151,332.98	9,395,267.44		14,151,332.98		9,395,267.44
周转材料	41,300.24			41,300.24		
消耗性生物资产	66,978,564.27	34,306,425.73		66,978,564.27		34,306,425.73
半成品	494,011.15	181,945.98		494,011.15		181,945.98
合计	85,617,451.06	45,245,333.33		85,617,451.06		45,245,333.33

项目	确定可变现净值/剩余对价与将要发生的成本的具体依据	本期转回或转销存货跌价准备的原因
原材料	期末可变现净值小于账面价值	销售
库存商品	期末可变现净值小于账面价值	销售
周转材料	期末可变现净值小于账面价值	销售
消耗性生物资产	期末可变现净值小于账面价值	销售
半成品	期末可变现净值小于账面价值	销售

(3) 存货期末余额含有借款费用资本化金额的说明

无

(4) 合同履约成本本期摊销金额的说明

无

10、合同资产

单位：元

项目	期末余额			期初余额		
	账面余额	减值准备	账面价值	账面余额	减值准备	账面价值
合同资产	16,397,178.78	819,858.92	15,577,319.86	6,212,423.20	319,868.83	5,892,554.37
合计	16,397,178.78	819,858.92	15,577,319.86	6,212,423.20	319,868.83	5,892,554.37

合同资产的账面价值在本期内发生的重大变动金额和原因：

单位：元

项目	变动金额	变动原因
----	------	------

如是按照预期信用损失一般模型计提合同资产坏账准备，请参照其他应收款的披露方式披露坏账准备的相关信息：

适用 不适用

本期合同资产计提减值准备情况：

单位：元

项目	本期计提	本期转回	本期转销/核销	原因
合同资产减值准备	499,990.09			
合计	499,990.09			——

其他说明：

无

11、持有待售资产

单位：元

项目	期末账面余额	减值准备	期末账面价值	公允价值	预计处置费用	预计处置时间
----	--------	------	--------	------	--------	--------

其他说明：

无

12、一年内到期的非流动资产

单位：元

项目	期末余额	期初余额
合计	0.00	0.00

重要的债权投资/其他债权投资

单位：元

债权项目	期末余额				期初余额			
	面值	票面利率	实际利率	到期日	面值	票面利率	实际利率	到期日

其他说明：

13、其他流动资产

单位：元

项目	期末余额	期初余额
合同取得成本	0.00	0.00
应收退货成本	0.00	0.00
人民币结构性理财产品	2,049,000,000.00	2,300,550,972.01
待抵扣增值税进项税额	136,880,958.43	133,745,250.67
预缴其他税费	28,265,910.09	3,728,712.14
国债逆回购	4,238,000.00	242,574,000.00
合计	2,218,384,868.52	2,680,598,934.82

其他说明：

无

14、债权投资

单位：元

项目	期末余额			期初余额		
	账面余额	减值准备	账面价值	账面余额	减值准备	账面价值
合计			0.00			0.00

重要的债权投资

单位：元

债权项目	期末余额				期初余额			
	面值	票面利率	实际利率	到期日	面值	票面利率	实际利率	到期日

减值准备计提情况

单位：元

坏账准备	第一阶段	第二阶段	第三阶段	合计
	未来 12 个月预期信用损失	整个存续期预期信用损失(未发生信用减值)	整个存续期预期信用损失(已发生信用减值)	
2022 年 1 月 1 日余额 在本期				

损失准备本期变动金额重大的账面余额变动情况

□适用☑不适用

其他说明：

无

15、其他债权投资

单位：元

项目	期初余额	应计利息	本期公允价值变动	期末余额	成本	累计公允价值变动	累计在其他综合收益中确认的损失准备	备注
合计	0.00			0.00				

重要的其他债权投资

单位：元

其他债权项目	期末余额				期初余额			
	面值	票面利率	实际利率	到期日	面值	票面利率	实际利率	到期日

减值准备计提情况

单位：元

坏账准备	第一阶段	第二阶段	第三阶段	合计
	未来 12 个月预期信用损失	整个存续期预期信用损失(未发生信用减值)	整个存续期预期信用损失(已发生信用减值)	
2022 年 1 月 1 日余额 在本期				

损失准备本期变动金额重大的账面余额变动情况

□适用☑不适用

其他说明：

16、长期应收款

(1) 长期应收款情况

单位：元

项目	期末余额			期初余额			折现率区间
	账面余额	坏账准备	账面价值	账面余额	坏账准备	账面价值	
融资租赁款	23,116,754.86		23,116,754.86	13,878,576.45		13,878,576.45	11.76-11.86
其中： 未实现融资收益	2,165,740.04		2,165,740.04	2,761,423.55		2,761,423.55	11.76-11.87
土地复垦保证金	31,455,056.34		31,455,056.34	28,987,261.24		28,987,261.24	-
合计	54,571,811.20		54,571,811.20	42,865,837.69		42,865,837.69	

坏账准备减值情况

单位：元

坏账准备	第一阶段	第二阶段	第三阶段	合计
	未来 12 个月预期信用损失	整个存续期预期信用损失(未发生信用减值)	整个存续期预期信用损失(已发生信用减值)	
2022 年 1 月 1 日余额 在本期				

损失准备本期变动金额重大的账面余额变动情况

□适用□不适用

无

(2) 因金融资产转移而终止确认的长期应收款

(3) 转移长期应收款且继续涉入形成的资产、负债金额

其他说明：

17、长期股权投资

单位：元

被投资单位	期初余额(账面价值)	本期增减变动								期末余额(账面价值)	减值准备期末余额
		追加投资	减少投资	权益法下确认的投资损益	其他综合收益调整	其他权益变动	宣告发放现金股利或利润	计提减值准备	其他		

一、合营企业										
二、联营企业										
广东新牧网络科技有限公司	2,712,950.68			- 1,222,833.32					1,490,117.36	
广州无两生物科技有限公司	7,742,459.49			- 710,838.72					7,031,620.77	
广东欣农互联科技有限公司	11,458,760.00			- 2,665,835.25					8,792,924.75	
横琴粤科中星技术专项投资合伙企业（有限合伙）	250,377,452.74			37,806,056.42					288,183,509.16	
广东谷越科技有限公司	14,611,815.99			- 3,717,715.43					10,894,100.56	
华农（肇庆）生物产业技术研究院有限公司	4,720,686.85			- 75,281.70					4,645,405.15	
广东众宠生物科技有限公司	4,056,783.06			172,036.61		25,551.67			4,203,268.00	
惠济生（北京）动物药品科技有限责任公司	219,821.55	100,000.00		- 7,645.93					312,175.62	
云南韶华生物科技有限公司	2,797,827.78	2,000,000.00		- 595,098.66					4,202,729.12	
贺州市正旭食品有限公司	6,227,733.03			807,625.99					7,035,359.02	
广州伯尼兹生物科技有限公司	14,691,632.07			1,172,045.13					15,863,677.20	

云浮市云安温氏生态养殖有限公司	1,453,869.88		803,308.83	-17,083.41					-633,477.64		
韶关霞兴温氏畜牧有限公司	5,229,281.69		3,200,000.00	310,718.31					-2,340,000.00		
天津市中升挑战生物科技有限公司	94,977,761.23	20,000,000.00		31,604,210.84						146,581,972.07	
温润农科壹号（珠海）股权投资基金合伙企业（有限合伙）	83,024,717.50		2,700,000.00	24,008,300.62						104,333,018.12	
温润智造壹号（珠海）股权投资基金合伙企业（有限合伙）	57,777,462.98			11,605,358.47						69,382,821.45	
温润清新壹号（珠海）股权投资基金合伙企业	59,383,129.33			26,003,699.19						85,386,828.52	
温润佳品壹号（珠海）股权投资基金合伙企业	125,438,305.16			4,608,534.24						130,046,839.40	
徐州法牧农牧科技有限公司	2,450,000.00			51,164.17						2,501,164.17	
广东积牧数据科技有限公司		2,000,001.00		1,740.33						2,001,741.33	
好牧农业科技（广		490,000.00		-115,462.79						374,537.21	

州) 有限公司											
广东泛仕达农牧风机有限公司		26,793,585.00								26,793,585.00	
广东泰德饲料有限公司		13,980,000.00								13,980,000.00	
小计	749,352,451.01	65,363,586.00	6,703,308.83	129,023,695.11			25,551.67		-2,973,477.64	934,037,393.98	
合计	749,352,451.01	65,363,586.00	6,703,308.83	129,023,695.11			25,551.67		-2,973,477.64	934,037,393.98	

其他说明：

无

18、其他权益工具投资

单位：元

项目	期末余额	期初余额
公开交易市场的公司股权	457,640,379.98	1,042,443,552.42
合计	457,640,379.98	1,042,443,552.42

分项披露本期非交易性权益工具投资

单位：元

项目名称	确认的股利收入	累计利得	累计损失	其他综合收益转入留存收益的金额	指定为以公允价值计量且其变动计入其他综合收益的原因	其他综合收益转入留存收益的原因
中粮资本(002423)	9,137,488.89		77,383,650.90	142,509,116.17		部分处置
华统股份(002840)		122,210,046.79		33,369,953.62		部分处置

其他说明：

公司投资的中粮资本(002423)、华统股份(002840)是本公司出于战略目的而计划长期持有的投资，因此本公司将其指定为以公允价值计量且其变动计入其他综合收益的金融资产。

19、其他非流动金融资产

单位：元

项目	期末余额	期初余额
权益工具投资	5,181,635,104.38	3,874,270,515.95
合计	5,181,635,104.38	3,874,270,515.95

其他说明：

无

20、投资性房地产**(1) 采用成本计量模式的投资性房地产**

☑适用 ☐不适用

单位：元

项目	房屋、建筑物	土地使用权	在建工程	合计
一、账面原值				
1.期初余额	172,508,485.60			172,508,485.60
2.本期增加金额	21,678,500.58			21,678,500.58
(1) 外购				
(2) 存货\固定资产\在建工程转入	21,678,500.58			21,678,500.58
(3) 企业合并增加				
3.本期减少金额	90,388,174.79			90,388,174.79
(1) 处置	90,388,174.79			90,388,174.79
(2) 其他转出				
4.期末余额	103,798,811.39			103,798,811.39
二、累计折旧和累计摊销				
1.期初余额	79,900,709.20			79,900,709.20
2.本期增加金额	8,242,711.79			8,242,711.79
(1) 计提或摊销	1,992,473.74			1,992,473.74
(2) 固定资产转入	6,250,238.05			6,250,238.05
3.本期减少金额	61,398,138.31			61,398,138.31
(1) 处置	61,398,138.31			61,398,138.31
(2) 其他转出				
4.期末余额	26,745,282.68			26,745,282.68
三、减值准备				
1.期初余额				
2.本期增加金额				
(1) 计提				
3.本期减少金额				
(1) 处置				
(2) 其他转				

出				
4.期末余额				
四、账面价值				
1.期末账面价值	77,053,528.71			77,053,528.71
2.期初账面价值	92,607,776.40			92,607,776.40

(2) 采用公允价值计量模式的投资性房地产

□适用☑不适用

(3) 未办妥产权证书的投资性房地产情况

单位：元

项目	账面价值	未办妥产权证书原因
----	------	-----------

其他说明：

无

21、固定资产

单位：元

项目	期末余额	期初余额
固定资产	35,076,817,084.24	35,404,165,984.87
合计	35,076,817,084.24	35,404,165,984.87

(1) 固定资产情况

单位：元

项目	房屋及建筑物	机械设备类	电器及办公用品	运输工具类	合计
一、账面原值：					
1.期初余额	30,039,027,212.25	19,205,804,246.07	1,039,613,767.80	351,966,449.51	50,636,411,675.63
2.本期增加金额	2,271,770,479.66	1,787,865,606.28	110,317,606.39	30,358,422.80	4,200,312,115.13
(1) 购置	85,180,310.38	277,460,553.37	82,561,840.90	29,236,222.80	474,438,927.45
(2) 在建工程转入	2,186,590,169.28	1,510,405,052.91	27,755,765.49	1,122,200.00	3,725,873,187.68
(3) 企业合并增加					
3.本期减少金额	706,191,196.28	498,935,411.28	45,055,671.87	33,201,899.29	1,283,384,178.72
(1) 处置或报废	525,039,106.19	397,731,830.98	40,879,675.93	32,393,758.99	996,044,372.09
(2) 企业合并的减少	7,730,607.62	17,738,948.57	1,061,952.08	157,000.00	26,688,508.27

(3) 转入投资性房地产	21,678,500.58	0.00	0.00	0.00	21,678,500.58
(4) 资产改造转出	151,742,981.89	83,464,631.73	3,114,043.86	651,140.30	238,972,797.78
4.期末余额	31,604,606,495.63	20,494,734,441.07	1,104,875,702.32	349,122,973.02	53,553,339,612.04
二、累计折旧					
1.期初余额	7,342,429,102.78	6,844,408,414.32	627,136,508.20	174,979,938.43	14,988,953,963.73
2.本期增加金额	1,721,128,070.13	1,858,807,633.77	200,723,107.16	55,675,572.60	3,836,334,383.66
(1) 计提	1,721,128,070.13	1,858,807,633.77	200,723,107.16	55,675,572.60	3,836,334,383.66
3.本期减少金额	261,419,477.64	291,365,925.80	36,478,636.70	19,028,967.92	608,293,008.06
(1) 处置或报废	235,354,771.20	263,695,979.67	34,415,601.88	18,625,457.79	552,091,810.54
(2) 转入投资性房地产	6,250,238.05				6,250,238.05
(3) 企业合并减少	6,272,370.55	8,811,721.38	844,308.01	150,720.00	16,079,119.94
(4) 资产改造转出	13,542,097.84	18,858,224.75	1,218,726.81	252,790.13	33,871,839.53
4.期末余额	8,802,137,695.27	8,411,850,122.29	791,380,978.66	211,626,543.11	18,216,995,339.33
三、减值准备					
1.期初余额	134,231,850.49	104,684,366.78	2,601,483.83	1,774,025.93	243,291,727.03
2.本期增加金额	23,738,061.05	9,203,413.65	249,436.29	391,040.16	33,581,951.15
(1) 计提	23,738,061.05	9,203,413.65	249,436.29	391,040.16	33,581,951.15
3.本期减少金额	5,781,579.40	11,098,334.12	423,680.05	42,896.14	17,346,489.71
(1) 处置或报废	5,781,579.40	11,098,334.12	423,680.05	42,896.14	17,346,489.71
4.期末余额	152,188,332.14	102,789,446.31	2,427,240.07	2,122,169.95	259,527,188.47
四、账面价值					
1.期末账面价值	22,650,280,468.22	11,980,094,872.47	311,067,483.59	135,374,259.96	35,076,817,084.24
2.期初账面价值	22,562,366,258.98	12,256,711,464.97	409,875,775.77	175,212,485.15	35,404,165,984.87

(2) 暂时闲置的固定资产情况

单位：元

项目	账面原值	累计折旧	减值准备	账面价值	备注
房屋及建筑物	538,164,267.53	242,109,849.95	77,737,684.01	218,316,733.57	
机械设备类	306,312,467.81	166,559,491.48	52,955,342.44	86,797,633.89	
电器及办公用具	8,476,560.11	6,471,757.20	982,919.45	1,021,883.46	
运输工具类	3,486,892.07	1,733,866.92	1,101,050.86	651,974.29	

合计	856,440,187.52	416,874,965.55	132,776,996.76	306,788,225.21
----	----------------	----------------	----------------	----------------

(3) 通过经营租赁租出的固定资产

单位：元

项目	期末账面价值
房屋及建筑物	39,704,468.84
机械设备类	18,423,983.00
电器及办公用品	78,675.20
合计	58,207,127.04

(4) 未办妥产权证书的固定资产情况

单位：元

项目	账面价值	未办妥产权证书的原因
房屋及构筑物	632,042,098.96	该房屋在建设过程中已经依法取得相应的建设用地规划许可证、建设工程规划许可证、施工许可证，尚待取得产权证书
房屋及构筑物	605,654,429.77	需完善权属登记或所在土地的相关出让手续尚待办理
合计	1,237,696,528.73	

其他说明：

因在租赁土地上建设的建筑物无需办理权证，上表不包含该类固定资产。

(5) 固定资产清理

单位：元

项目	期末余额	期初余额

其他说明：

无

22、在建工程

单位：元

项目	期末余额	期初余额
在建工程	3,833,776,838.51	4,752,199,228.88
合计	3,833,776,838.51	4,752,199,228.88

(1) 在建工程情况

单位：元

项目	期末余额			期初余额		
	账面余额	减值准备	账面价值	账面余额	减值准备	账面价值
鸡场工程	459,898,261.32	5,605,714.00	454,292,547.32	623,038,735.93	5,605,714.00	617,433,021.93
鸭场工程	65,283,673.97		65,283,673.97	189,828,948.82		189,828,948.82
猪场工程	1,889,293,682.79		1,889,293,682.79	1,972,890,791.93		1,972,890,791.93
办公楼工程	518,434,601.85		518,434,601.85	537,505,798.92		537,505,798.92
加工厂工程	411,854,771.45		411,854,771.45	752,821,366.55		752,821,366.55

牛场工程	25,077,577.12		25,077,577.12	44,098,489.75		44,098,489.75
饲料厂工程	340,381,108.48		340,381,108.48	388,794,265.14		388,794,265.14
其他工程	129,158,875.53		129,158,875.53	248,826,545.84		248,826,545.84
合计	3,839,382,552.51	5,605,714.00	3,833,776,838.51	4,757,804,942.88	5,605,714.00	4,752,199,228.88

(2) 重要在建工程项目本期变动情况

单位：元

项目名称	预算数	期初余额	本期增加金额	本期转入固定资产金额	本期其他减少金额	期末余额	工程累计投入占预算比例	工程进度	利息资本化累计金额	其中：本期利息资本化金额	本期利息资本化率	资金来源
定远公司大桥种猪二场建设项目	105,588,600.00	4,666,600.00				4,666,600.00	9.55%	11.00%				自筹
肥东养猪公司八斗育肥场项目	324,212,479.00	199,168,943.58	86,526,714.87		7,746,837.52	277,948,820.93	85.93%	80.00%				自筹
金安温氏椿树种猪场建设项目	151,009,395.53	20,891,339.36	11,615,690.94			32,507,030.30	24.25%	21.16%				自筹
灵璧养猪公司向阳种猪场项目	150,403,232.70	7,739,922.76	7,653,803.28	15,393,726.04			96.29%	100.00%				自筹
埇桥公司办公楼、宿舍楼、饲料厂项目	106,930,222.50	1,222,665.00	10,800,487.45	12,023,152.45			94.57%	100.00%				自筹
北安公司通北	123,642,000.00	1,504,305.00	2,985,319.00			4,489,624.00	5.88%	8.87%				自筹

种猪场项目												
义县公司水泉猪场项目	125,554,100.00	74,341,126.36	1,500,000.00			75,841,126.36	60.40%	60.00%				自筹
义县公司营子猪场项目	137,148,900.00	7,253,915.00		7,253,915.00			82.91%	100.00%				自筹
梧州公司筹建总部项目	113,707,161.00	54,148,617.15	34,724,951.48	7,547,045.23		81,326,523.40	84.79%	89.00%				自筹、募股
苍梧公司东方山高效养殖小区项目	80,379,581.24	6,130,728.70	5,585,724.42			11,716,453.12	14.58%	16.00%				自筹、募股
广西水禽公司总部项目	97,410,000.00	43,467,172.80	8,036,580.00	13,026,312.98		38,477,439.82	52.87%	45.00%				自筹、募股
崇左温氏沿井肉鸭养殖基地小区	109,340,000.00	20,804,918.21	10,467,977.60	31,272,895.81			103.05%	100.00%				自筹、募股
崇左温氏江州种鸭场项目	108,970,000.00	79,654,983.85	24,843,963.43	104,498,947.28			101.12%	100.00%				自筹、募股
宾阳公司边山种鸡场项目	107,838,345.00	28,303,720.76	6,287,502.16			34,591,222.92	33.41%	40.00%				自筹
江城温氏渠邦种猪场项目	293,707,311.46	141,090,868.14	29,835,412.49			170,926,280.63	59.19%	70.00%				自筹、募股

福泉公司大地坪猪场建设工程项目	262,523,972.80	1,505,100.00	9,716,930.00	2,181,530.00		9,040,500.00	101.89%	99.00%				自筹
道县公司道县总部一期项目	72,027,600.00	21,289,780.00	4,652,767.00	25,942,547.00			101.91%	100.00%				自筹
道县公司蚣坝猪场项目	97,505,425.75	95,210,036.85	3,208,274.84	194,300.00		98,224,011.69	102.55%	97.00%				自筹、募股
宁远公司花板塘猪场项目	174,914,017.17	147,794,267.83			607,622.73	147,186,645.10	84.15%	85.00%				自筹
禹城公司总部项目	77,760,338.06	30,267,481.01	2,463,511.85			32,730,992.86	42.09%	41.00%				自筹、募股
水台楼房猪场一期工程	206,856,400.00	153,869,609.50	40,645,811.88	1,758,435.83		192,756,985.55	104.61%	98.00%				自筹
温氏股份研究院一期项目	252,340,000.00	81,773,711.83		4,710,692.24	2,430,160.60	74,632,858.99	96.18%	98.00%				自筹
梧州佳丰屠宰项目	115,494,230.00	77,685,349.76	18,610,163.77	96,295,513.53			87.90%	100.00%				自筹
华南佳味熟食厂二期项目	213,673,240.00	59,700,341.84	636.802.53	8,015,240.24		52,321,904.13	60.38%	65.00%				自筹
泰安公司葛石高效化养殖小	148,100,000.00		32,134,000.00	31,550,000.00		584,000.00	95.11%	95.00%				自筹

区项目												
永丰公司藤田种猪场项目	98,532,451.15	3,594,594.90				3,594,594.90	5.09%	5.09%				自筹
康宝肉类食品有限公司生产区项目	200,592,680.14	121,314,243.22	22,539,870.22			143,854,113.44	71.72%	80.00%				自筹、募股
晶华食品有限公司100万头生猪屠宰项目	153,424,172.50	56,462,905.87	18,990,397.72			75,453,303.59	49.18%	50.00%				自筹、募股
淮安温氏晶诚食品有限公司100万头屠宰加工项目	219,071,771.50	158,682,188.24	49,142,730.28	207,824,918.52			96.36%	100.00%				自筹
晶鸿生猪屠宰及食品深加工项目	252,865,000.00	166,938,677.80	12,476,619.39	179,415,297.19		0.00	99.14%	100.00%				自筹
灵宝总部一期项目	56,874,118.00	16,897,720.00	31,552,241.08	3,251,640.00		45,198,321.08	92.15%	95.00%				自筹、募股
咸宁公司九彬村高效养殖小区项目	122,280,606.00	1,403,500.00	8,083,512.49	9,487,012.49			105.24%	100.00%				自筹
定襄公司	100,577,900.00	845,280.00	3,236,720.00	1,000,000.00		3,082,000.00	86.32%	92.00%				自筹

东王扩繁场项目	00											
忻州温氏畜牧有限公司高城种猪场养殖项目	80,127,217.40	26,591,714.00	5,033,268.00	962,048.00		30,662,934.00	39.47%	40.00%				自筹、募股
长子子公司碾张猪场项目	103,172,678.40	15,922.00	1,338,200.00	1,354,122.00			89.56%	100.00%				自筹
冠县公司总部和饲料厂项目	90,408,600.00	30,858,598.19	100,800.00			30,959,398.19	54.66%	65.00%				自筹、募股
梧州温氏胜洲蛋鸡场扩建项目	166,320,000.00	62,715,963.19	55,555,138.80	70,357,730.89		47,913,371.10	93.62%	92.00%				自筹、募股
荣昌公司吴家猪场建设项目	102,034,100.40	18,852,299.13	1,663,000.00			20,515,299.13	27.93%	26.30%				自筹
建水公司普雄种猪场项目	126,148,462.00	681,120.00	2,801,823.40	3,482,943.40			99.76%	100.00%				自筹
云南养猪公司总部及安居工程项目	409,152,309.93	291,703,323.74	82,354,571.80			374,057,895.54	98.67%	98.00%				自筹
无为温氏独山村高效养	110,866,220.00	183,300.00	7,087,891.00	7,271,191.00			81.81%	100.00%				自筹、募股

殖小区												
无为公司总部饲料厂及附属配套项目	102,881,780.00	62,306,993.00	35,977,017.54	98,284,010.54			95.53%	95.00%				自筹、募股
松山公司幸福智能生态养殖小区项目	114,188,210.00	28,466,591.00	2,605,134.00			31,071,725.00	27.09%	32.00%				自筹
滁州温氏晶宝食品有限公司生猪屠宰项目	202,516,952.00	1,186,622.96	29,171,760.31			30,358,383.27	14.99%	14.99%				自筹、募股
江永温氏晶鲜食品有限公司一期项目	255,776,403.77	97,029,548.77	9,954,169.12			106,983,717.89	41.83%	40.00%				自筹
连云港公司灌云东园高效化种鸡场项目	193,131,866.38	3,830,510.00	85,886,401.60	5,360.00		89,711,551.60	46.45%	48.00%				自筹
龙圩公司新安高效种鸡场项目	88,204,506.76	41,520,333.14	47,056,425.45	88,576,758.59			100.42%	100.00%				自筹
英德温氏禽业公司总部建设	97,709,814.00	865,768.54	693,940.02		1,559,708.56		1.60%	1.60%				自筹

项目												
渠县温氏畜牧有限公司铁垭种鸡场项目	126,788,696.50		2,071,140.00			2,071,140.00	1.63%	2.00%				自筹、募股
合计	7,330,683.06	2,552,433.22	868,305,161.21	1,032,937.28	12,344,329.41	2,375,456.76						

(3) 本期计提在建工程减值准备情况

单位：元

项目	本期计提金额	计提原因
----	--------	------

其他说明：

无

(4) 工程物资

单位：元

项目	期末余额			期初余额		
	账面余额	减值准备	账面价值	账面余额	减值准备	账面价值

其他说明：

无

23、生产性生物资产

(1) 采用成本计量模式的生产性生物资产

☑适用 ☐不适用

单位：元

项目	种植业	畜牧养殖业					林业	水产业	合计
	林木	种鸡	种鸭	种猪	种鸽	奶牛			
一、账面原值：									
1. 期初余额	2,374,975.03	675,728.611.89	59,146.736.08	6,439,894,039.48	48,024.817.35	691,127.180.20			7,916,296,360.03
2. 本期增加金额	0.00	799,706.891.99	76,107.916.31	4,914,921,048.78	12,612.831.34	308,139.902.43			6,111,488,590.85
(1) 外购	0.00	6,943,601.45	28,152.00	26,072,618.59		67,831.520.00			100,875,892.04
(0.00	792,763.2	76,079.76	4,888,848	12,612.83	240,308.3			6,010,612

2) 自行培育		90.54	4.31	,430.19	1.34	82.43			,698.81
3.本期减少金额	1,482,194.15	768,439,052.92	78,900,222.63	4,591,224,728.88	35,046,395.77	176,849,066.78			5,651,941,661.13
(1) 处置	1,482,194.15	768,439,052.92	78,900,222.63	4,591,224,728.88	35,046,395.77	176,849,066.78			5,651,941,661.13
(2) 其他									
4.期末余额	892,780.88	706,996,450.96	56,354,429.76	6,763,590,359.38	25,591,252.92	822,418,015.85			8,375,843,289.75
二、累计折旧									
1.期初余额	309,473.58	99,783,110.22	8,857,519.36	845,547,445.00	20,321,411.64	144,776,583.53			1,119,595,543.33
2.本期增加金额	73,459.56	239,850,580.20	33,013,849.06	830,654,128.27	3,000,341.50	84,450,394.01			1,191,042,752.60
(1) 计提	73,459.56	239,850,580.20	33,013,849.06	830,654,128.27	3,000,341.50	84,450,394.01			1,191,042,752.60
3.本期减少金额	137,201.83	245,177,646.17	33,426,261.70	690,182,836.05	14,330,801.20	74,882,908.36			1,058,137,655.31
(1) 处置	137,201.83	245,177,646.17	33,426,261.70	690,182,836.05	14,330,801.20	74,882,908.36			1,058,137,655.31
(2) 其他									
4.期末余额	245,731.31	94,456,044.25	8,445,106.72	986,018,737.22	8,990,951.94	154,344,069.18			1,252,500,640.62
三、减值准备									
1.期初余额	0.00	1,943,837.68	3,335,019.76	2,027,057,332.04	0.00	0.00			2,032,336,189.48
2.本期增加金额	0.00	68,208,991.11	0.00	84,833,768.06	0.00	0.00			153,042,759.17
(1) 计提	0.00	68,208,991.11	0.00	84,833,768.06	0.00	0.00			153,042,759.17
3.本期减少金额	0.00	477,224.58	3,283,673.76	949,398,123.34	0.00	0.00			953,159,021.68
(1) 处置	0.00	477,224.58	3,283,673.76	949,398,123.34	0.00	0.00			953,159,021.68
(2) 其他									

4.期末余额	0.00	69,675,604.21	51,346.00	1,162,492,976.76	0.00	0.00		1,232,219,926.97
四、账面价值								
1.期末账面价值	647,049.57	542,864,802.50	47,857,977.04	4,615,078,645.40	16,600,300.98	668,073,946.67		5,891,122,722.16
2.期初账面价值	2,065,501.45	574,001,663.99	46,954,196.96	3,567,289,262.44	27,703,405.71	546,350,596.67		4,764,364,627.22

(2) 采用公允价值计量模式的生产性生物资产

适用 不适用

24、油气资产

适用 不适用

25、使用权资产

单位：元

项目	房屋及建筑物	土地使用权	机器设备类	运输工具类	合计
一、账面原值：					
1.期初余额	3,593,207,191.23	4,956,795,152.74	54,335,442.30	1,414,260.34	8,605,752,046.61
2.本期增加金额	343,682,764.60	332,607,157.72	55,825,138.52	84,738.46	732,199,799.30
(1) 租入	343,682,764.60	332,607,157.72	55,825,138.52	84,738.46	732,199,799.30
3.本期减少金额	157,019,947.04	401,805,296.42	3,569,032.94	0.00	562,394,276.40
(1) 处置	157,019,947.04	401,805,296.42	3,569,032.94	0.00	562,394,276.40
4.期末余额	3,779,870,008.79	4,887,597,014.04	106,591,547.88	1,498,998.80	8,775,557,569.51
二、累计折旧					
1.期初余额	259,327,847.03	239,315,667.35	5,132,702.39	502,281.15	504,278,497.92
2.本期增加金额	300,064,784.50	263,879,650.04	10,539,643.69	522,482.72	575,006,560.95
(1) 计提	300,064,784.50	263,879,650.04	10,539,643.69	522,482.72	575,006,560.95
3.本期减少金额	19,432,308.57	32,483,690.87	1,126,484.52	0.00	53,042,483.96
(1) 处置	19,432,308.57	32,483,690.87	1,126,484.52	0.00	53,042,483.96
4.期末余额	539,960,322.96	470,711,626.52	14,545,861.56	1,024,763.87	1,026,242,574.91
三、减值准备					
1.期初余额					
2.本期增加					

金额					
(1) 计提					
3.本期减少金额					
(1) 处置					
4.期末余额					
四、账面价值					
1.期末账面价值	3,239,909,685.83	4,416,885,387.52	92,045,686.32	474,234.93	7,749,314,994.60
2.期初账面价值	3,333,879,344.20	4,717,479,485.39	49,202,739.91	911,979.19	8,101,473,548.69

其他说明：

无

26、无形资产

(1) 无形资产情况

单位：元

项目	土地使用权	专利权	非专利技术	软件使用权	专利及其他	合计
一、账面原值：						
1.期初余额	1,934,491,782.69			64,134,409.06	118,595,973.96	2,117,222,165.71
2.本期增加金额	10,274,809.29			3,808,908.09	8,945,000.00	23,028,717.38
(1) 购置	10,274,809.29			3,808,908.09	8,945,000.00	23,028,717.38
(2) 内部研发						
(3) 企业合并增加						
3.本期减少金额	82,889,694.16			976,560.38		83,866,254.54
(1) 处置	70,101,538.86			976,560.38		71,078,099.24
(2) 企业合并减少	12,788,155.30			0.00	0.00	12,788,155.30
4.期末余额	1,861,876,897.82			66,966,756.77	127,540,973.96	2,056,384,628.55
二、累计摊销						
1.期初余额	254,680,107.17			42,963,394.19	57,897,323.91	355,540,825.27

额						
2.本期增加金额	38,497,452.96			11,052,612.79	10,153,112.66	59,703,178.41
(1) 计提	38,497,452.96			11,052,612.79	10,153,112.66	59,703,178.41
3.本期减少金额	6,061,717.07			995,080.60		7,056,797.67
(1) 处置	4,084,703.41			995,080.60		5,079,784.01
(2) 企业合并减少	1,977,013.66			0.00	0.00	1,977,013.66
4.期末余额	287,115,843.06			53,020,926.38	68,050,436.57	408,187,206.01
三、减值准备						
1.期初余额						
2.本期增加金额						
(1) 计提						
3.本期减少金额						
(1) 处置						
4.期末余额						
四、账面价值						
1.期末账面价值	1,574,761,054.76			13,945,830.39	59,490,537.39	1,648,197,422.54
2.期初账面价值	1,679,811,675.52			21,171,014.87	60,698,650.05	1,761,681,340.44

(2) 未办妥产权证书的土地使用权情况

单位：元

项目	账面价值	未办妥产权证书的原因
土地使用权	100,918,062.68	相关手续正在办理中

其他说明：

无

27、开发支出

单位：元

项目	期初余额	本期增加金额	本期减少金额	期末余额
----	------	--------	--------	------

		内部开发 支出	其他		确认为无 形资产	转入当期 损益		
合计								

其他说明：

无

28、商誉

(1) 商誉账面原值

单位：元

被投资单位名称或形成商誉的事项	期初余额	本期增加		本期减少		期末余额
		企业合并形成的		处置		
保定国农温氏种猪育种股份有限公司	210,667.60					210,667.60
佛山市正典生物技术有限公司	122,007,198.32					122,007,198.32
中山温氏晶宝食品有限公司	18,935,241.54					18,935,241.54
江苏京海禽业集团有限公司	17,011,398.92					17,011,398.92
内蒙古康健肉类食品有限公司	1,118,230.25					1,118,230.25
河南省新大牧业股份有限公司	234,199,428.43					234,199,428.43
江苏华统饲料有限公司	993,173.19					993,173.19
合计	394,475,338.25					394,475,338.25

(2) 商誉减值准备

单位：元

被投资单位名称或形成商誉的事项	期初余额	本期增加		本期减少		期末余额
		计提		处置		
保定国农温氏种猪育种股份有限公司	210,667.60					210,667.60
河南省新大牧业股份有限公司	190,220,763.70	43,978,664.73				234,199,428.43
内蒙古康健肉类食品有限公司		1,118,230.25				1,118,230.25
合计	190,431,431.30	45,096,894.98				235,528,326.28

商誉所在资产组或资产组组合的相关信息

河南省新大牧业股份有限公司是一家家畜禽养殖企业，2022 年资产组业务与 2020 年 1 月收购形成商誉的资产组保持一致，将生产性生物资产、固定资产等长期资产认定为商誉资产组，截至 2022 年 12 月 31 日，资产组构成如下：

资产组构成	含商誉的资产组账面金额（元）	资产组是否与购买日一致
生产性生物资产、固定资产、无形资产等及商誉	1,019,972,401.65	是

说明商誉减值测试过程、关键参数（如预计未来现金流量现值时的预测期增长率、稳定期增长率、利润率、折现率、预测期等）及商誉减值损失的确认方法：

商誉减值准备系以其账面价值与预计可收回金额之间的差异计算确定，因本公司在可预见的将来并无出售此投资的计划，故采用现金流量预测法对资产组和资产组组合的可收回金额进行评估。预计未来现金流量参考管理层未来 5 年的经营计划计算确定；减值测试中采用的其他关键假设包括：各业务类型增长率、毛利率及其他相关费用，管理层根据历史经验及对市场发展的预测确定相关关键假设。本次商誉减值测试采用反映相关资产组和资产组组合的特定风险的加权平均资本率农副产品加工业 11.27%及畜牧业 11.21%为折现率。

根据深圳市鹏信资产评估土地房地产估价有限公司出具的报告编号为鹏信资评报字[2023]第 S019 号的《温氏食品集团股份有限公司以财务报告为目的进行商誉减值测试所涉及的河南省新大牧业股份有限公司相关资产组组合可收回金额项目资产评估报告》，按照资产组的预计未来现金流量及折现率计算现值确定可回收金额进行商誉减值测算：

项目	资产组（元）
商誉账面余额	234,199,428.44
商誉减值准备余额	234,199,428.44
商誉的账面价值	-
未确认归属于少数股东权益的商誉价值	-
包含未确认归属少数股东权益的商誉价值	-
资产组的账面价值	1,019,972,401.65
资产组预计未来现金流量的现值（可回收金额）	948,576,365.29
商誉减值损失（大于 0 时）	-71,396,036.36

可回收金额计算的关键参数信息：

项目	关键参数	确认依据
预测期	2023 年-2027 年	
预测期增长率	0.91%-91.17%	参考历史增长率、行业增长率及公司目前整体能力确定
稳定期增长率	0.91%	
毛利率	8.61%-15.00%	历史毛利率水平
税前折现率	11.21%	按加权平均资本成本 WACCBT 计算得出

内蒙古康健肉类食品有限公司因前期经营亏损较大，造成账面资金短缺，无法维持正常经营活动，于 2022 年 9 月 30 日正式停业。寻求破产途径解决康健公司整体债权债务遗留问题。公司全额计提商誉减值。

商誉减值测试的影响

根据减值测试的结果，除保定国农温氏种猪育种股份有限公司、河南省新大牧业股份有限公司与内蒙古康健肉类食品有限公司商誉外，本期期末其他商誉未发生减值。

其他说明：

无

29、长期待摊费用

单位：元

项目	期初余额	本期增加金额	本期摊销金额	其他减少金额	期末余额
租赁费	7,726,223.99	5,685,335.46	6,617,980.39	981,350.39	5,812,228.67
资产改良支出	58,482,946.07	21,986,234.68	20,376,015.26	1,340,730.85	58,752,434.64
补偿支出	14,538,343.75	1,327,060.97	6,635,763.99	2,391,973.73	6,837,667.00
拆迁改造费	5,887,531.25		653,569.58	3,262,459.21	1,971,502.46
其他	36,911,837.63	18,745,580.20	23,788,662.40	432,579.14	31,436,176.29
合计	123,546,882.69	47,744,211.31	58,071,991.62	8,409,093.32	104,810,009.06

其他说明：

无

30、递延所得税资产/递延所得税负债

(1) 未经抵销的递延所得税资产

单位：元

项目	期末余额		期初余额	
	可抵扣暂时性差异	递延所得税资产	可抵扣暂时性差异	递延所得税资产
可抵扣亏损	4,773,016.04	1,193,254.01	136,725,332.76	34,181,333.19
坏账准备	70,566,440.65	14,513,357.53	74,381,625.85	11,314,962.80
因计提存货跌价准备形成	4,001,929.25	617,072.40	6,045,407.07	1,098,634.46
其他权益工具投资公允价值变动	58,705,793.40	14,676,448.35	143,185,755.92	35,796,438.98
限制性股票股权激励引起的计税差异	65,917,584.56	13,422,138.52	67,873,520.56	12,922,625.99
因计提工资形成的	55,926,251.60	13,981,562.90		
合计	259,891,015.50	58,403,833.71	428,211,642.16	95,313,995.42

(2) 未经抵销的递延所得税负债

单位：元

项目	期末余额	期初余额
----	------	------

	应纳税暂时性差异	递延所得税负债	应纳税暂时性差异	递延所得税负债
其他权益工具投资公允价值变动	122,210,046.80	30,552,511.70	171,260,356.56	42,815,089.14
金融资产公允价值变动	2,332,799,745.28	583,199,936.32	3,248,929,243.12	812,232,310.78
交易性金融负债公允价值变动			88,886.12	22,221.53
因权益法确认的有限合伙企业盈利形成	38,183,509.16	9,545,877.29	377,452.76	94,363.19
因合伙企业未分红形成	65,550,581.92	16,387,645.48		
资产增值应纳税暂时性差异			2,778,044.04	694,511.01
使用权资产会计与税法的差异	1,179,289.72	294,822.43		
合计	2,559,923,172.88	639,980,793.22	3,423,433,982.60	855,858,495.65

(3) 以抵销后净额列示的递延所得税资产或负债

单位：元

项目	递延所得税资产和负债期末互抵金额	抵销后递延所得税资产或负债期末余额	递延所得税资产和负债期初互抵金额	抵销后递延所得税资产或负债期初余额
递延所得税资产		58,403,833.71		95,313,995.42
递延所得税负债		639,980,793.22		855,858,495.65

(4) 未确认递延所得税资产明细

单位：元

项目	期末余额	期初余额
可抵扣暂时性差异	428,090,265.99	428,944,902.40
未确认递延的减值准备	14,761,738.56	1,389,136.47
合计	442,852,004.55	430,334,038.87

(5) 未确认递延所得税资产的可抵扣亏损将于以下年度到期

单位：元

年份	期末金额	期初金额	备注
2022 年		88,185,680.24	
2023 年	127,644,586.33	127,644,586.33	
2024 年	117,543,446.56	117,543,446.56	
2025 年	32,608,350.42	32,608,350.42	
2026 年	62,962,838.85	62,962,838.85	
2027 年	87,331,043.83		
合计	428,090,265.99	428,944,902.40	

其他说明：

无

31、其他非流动资产

单位：元

项目	期末余额			期初余额		
	账面余额	减值准备	账面价值	账面余额	减值准备	账面价值
预付工程、设备、土地款	132,248,868.37		132,248,868.37	154,206,944.79		154,206,944.79
预付生产性生物资产款	2,583,781.79		2,583,781.79	6,487,722.45		6,487,722.45
预付专有技术款	23,583,105.11		23,583,105.11	16,202,000.00		16,202,000.00
预付股权款	105,997,860.00		105,997,860.00	14,000,000.00		14,000,000.00
合计	264,413,615.27		264,413,615.27	190,896,667.24		190,896,667.24

其他说明：

无

32、短期借款

(1) 短期借款分类

单位：元

项目	期末余额	期初余额
抵押借款	30,039,875.00	146,034,535.18
信用借款	1,058,656,554.18	1,610,865,271.77
合计	1,088,696,429.18	1,756,899,806.95

短期借款分类的说明：

期末抵押借款系河南省新大牧业股份有限公司所借。借款明细如下：

借款银行	借款余额	开始日	到期日	借款条件
交通银行郑州黄河路支行	30,039,875.00	2022/6/1	2023/5/31	以郑东新区 CBD 商务外环路 27 号 24 层 2401-2424 及高新技术产业开发区翠竹街 1 号 99 幢 1 单元 1-8 层 01 号为抵押

(2) 已逾期未偿还的短期借款情况

本期末已逾期未偿还的短期借款总额为元，其中重要的已逾期未偿还的短期借款情况如下：

单位：元

借款单位	期末余额	借款利率	逾期时间	逾期利率
------	------	------	------	------

其他说明：

无

33、交易性金融负债

单位：元

项目	期末余额	期初余额
交易性金融负债		4,411,113.85
其中：		
购买江苏京海禽业集团有限公司股权形成的或有对价		4,411,113.85
其中：		
合计	0.00	4,411,113.85

其他说明：

无

34、衍生金融负债

单位：元

项目	期末余额	期初余额

其他说明：

无

35、应付票据

单位：元

种类	期末余额	期初余额
商业承兑汇票	177,900,000.00	149,000,000.00
银行承兑汇票	1,574,832,500.66	1,596,002,431.53
合计	1,752,732,500.66	1,745,002,431.53

本期末已到期未支付的应付票据总额为 0.00 元。

36、应付账款

(1) 应付账款列示

单位：元

项目	期末余额	期初余额
应付专业户利润	965,037,019.44	724,514,626.37
货款	4,063,606,171.68	3,161,266,839.24
工程款设备款	642,927,123.68	965,848,899.62
服务费	105,167,309.62	102,780,927.15
其他	25,658,665.50	72,368,922.58
合计	5,802,396,289.92	5,026,780,214.96

(2) 账龄超过 1 年的重要应付账款

单位：元

项目	期末余额	未偿还或结转的原因
----	------	-----------

其他说明：

无

37、预收款项

(1) 预收款项列示

单位：元

项目	期末余额	期初余额
转让土地使用权款		643,160.00
其他	2,102,849.88	949,400.00
合计	2,102,849.88	1,592,560.00

(2) 账龄超过 1 年的重要预收款项

单位：元

项目	期末余额	未偿还或结转的原因
----	------	-----------

38、合同负债

单位：元

项目	期末余额	期初余额
货款	334,367,856.61	379,341,842.86
技术转让		7,200,000.00
其他	409,135.93	454,928.67
减：计入其他非流动负债的合同负债		
合计	334,776,992.54	386,996,771.53

报告期内账面价值发生重大变动的金额和原因

单位：元

项目	变动金额	变动原因
----	------	------

39、应付职工薪酬

(1) 应付职工薪酬列示

单位：元

项目	期初余额	本期增加	本期减少	期末余额
一、短期薪酬	1,171,179,508.09	6,452,588,905.95	6,178,999,484.75	1,444,768,929.29
二、离职后福利-设定提存计划	1,044,906.39	339,884,426.91	340,675,883.14	253,450.16
三、辞退福利	4,474,053.83	18,052,345.03	17,913,368.86	4,613,030.00
合计	1,176,698,468.31	6,810,525,677.89	6,537,588,736.75	1,449,635,409.45

(2) 短期薪酬列示

单位：元

项目	期初余额	本期增加	本期减少	期末余额
1、工资、奖金、津贴和补贴	1,169,068,051.67	5,687,542,751.03	5,427,144,490.70	1,429,466,312.00
2、职工福利费		313,927,780.69	302,633,789.87	11,293,990.82
3、社会保险费	553,055.42	208,003,868.81	207,980,261.35	576,662.88
其中：医疗保险费	538,630.34	189,021,647.55	189,102,333.37	457,944.52
工伤保险费	13,860.52	14,171,740.51	14,170,949.14	14,651.89
生育保险费	564.56	4,810,480.75	4,706,978.84	104,066.47
4、住房公积金	1,558,401.00	226,948,218.45	226,286,158.45	2,220,461.00
5、工会经费和职工教育经费		16,166,286.97	14,954,784.38	1,211,502.59
合计	1,171,179,508.09	6,452,588,905.95	6,178,999,484.75	1,444,768,929.29

(3) 设定提存计划列示

单位：元

项目	期初余额	本期增加	本期减少	期末余额
1、基本养老保险	1,011,805.73	329,371,640.46	330,141,965.94	241,480.25
2、失业保险费	33,100.66	10,512,786.45	10,533,917.20	11,969.91
合计	1,044,906.39	339,884,426.91	340,675,883.14	253,450.16

其他说明：

无

40、应交税费

单位：元

项目	期末余额	期初余额
增值税	38,079,621.42	24,392,568.94
企业所得税	170,074,465.03	56,899,729.41
个人所得税	35,644,464.00	11,861,898.66
城市维护建设税	1,787,167.66	1,485,480.87
土地使用税	4,010,964.29	4,345,342.21
房产税	3,481,596.58	2,665,000.98
教育费附加	964,905.53	753,457.49
地方教育附加	649,332.94	502,318.30
印花税	8,382,541.28	1,285,418.49
环保税	647,495.76	1,358,755.46
其他	1,052,568.36	491,152.24
合计	264,775,122.85	106,041,123.05

其他说明：

无

41、其他应付款

单位：元

项目	期末余额	期初余额
应付利息	0.00	0.00
应付股利	14,171,958.80	40,733,388.40
其他应付款	8,287,117,446.46	6,705,302,130.10
合计	8,301,289,405.26	6,746,035,518.50

(1) 应付利息

单位：元

项目	期末余额	期初余额
合计	0.00	0.00

重要的已逾期未支付的利息情况：

单位：元

借款单位	逾期金额	逾期原因

其他说明：

无

(2) 应付股利

单位：元

项目	期末余额	期初余额
应付子公司少数股东股利	14,171,958.80	40,733,388.40
合计	14,171,958.80	40,733,388.40

其他说明，包括重要的超过 1 年未支付的应付股利，应披露未支付原因：

(3) 其他应付款**1) 按款项性质列示其他应付款**

单位：元

项目	期末余额	期初余额
应付专业户款	7,164,857,035.69	5,444,798,378.43
保证金、押金	804,593,406.35	988,339,007.34
限制性股票回购款		17,850,060.00
股权款	13,396,792.00	
其他往来	304,270,212.42	254,314,684.33
合计	8,287,117,446.46	6,705,302,130.10

2) 账龄超过 1 年的重要其他应付款

单位：元

项目	期末余额	未偿还或结转的原因
----	------	-----------

其他说明：

无

42、持有待售负债

单位：元

项目	期末余额	期初余额
合计	0.00	0.00

其他说明：

43、一年内到期的非流动负债

单位：元

项目	期末余额	期初余额
一年内到期的长期借款	4,393,045,346.59	1,990,767,885.96
一年内到期的应付债券	998,875,450.81	95,168,494.56
一年内到期的长期应付款	70,675,520.88	177,273,893.18
一年内到期的租赁负债	489,421,606.92	469,264,730.15
合计	5,952,017,925.20	2,732,475,003.85

其他说明：

(1) 一年内到期的长期借款

项目	期末余额	上年年末余额
保证、质押借款	45,879,709.15	28,303,142.10
保证借款	13,575,402.16	8,573,001.40
信用借款	4,333,590,235.28	1,953,891,742.46
合计	4,393,045,346.59	1,990,767,885.96

(2) 一年内到期的应付债券

债券名称	面值	发行日期	债券期限	发行金额
公司债券（17 温氏 01）	500,000,000.00	2017.3.20	3+2 年	500,000,000.00
公司债券（19 温氏 01）	500,000,000.00	2019.9.5	3+2 年	500,000,000.00
公司债券（20 温氏 01）	2,300,000,000.00	2020.6.30	3+2 年	2,300,000,000.00
中期票据（20 温氏食品 MTN001）	900,000,000.00	2020.8.7	3 年	900,000,000.00

债券名称	面值	发行日期	债券期限	发行金额
美元债券（美元债 1）	2,354,100,000.00	2020.10.29	5 年	2,354,100,000.00
美元债券（美元债 2）	1,681,500,000.00	2020.10.29	10 年	1,681,500,000.00
温氏转债（123107）	9,297,000,000.00	2021.3.29	6 年	9,297,000,000.00
小计	17,532,600,000.00			17,532,600,000.00

一年内到期的应付债券（续）

债券名称	期初余额	面值重分类	按面值计提利息	溢折价摊销	本期偿还	期末余额
公司债券（17 温氏 01）	51,162.53		387.47		51,550.00	0.00
公司债券（19 温氏 01）	6,069,444.43		12,930,555.57		19,000,000.00	0.00
公司债券（20 温氏 01）	43,355,000.00		86,710,000.00		86,710,000.00	43,355,000.00
中期票据（20 温氏食品 MTN001）	13,935,483.87	900,000,000.00	36,000,000.00	551,612.90	36,000,000.00	913,383,870.97
美元债券（美元债 1）	8,909,639.57		52,318,661.69		54,313,006.20	6,915,295.06
美元债券（美元债 2）	8,813,704.52		49,177,488.55		52,282,947.17	5,708,245.90
温氏转债（123107）	14,034,059.64		17,163,798.23		1,684,818.99	29,513,038.88
合计	95,168,494.56	900,000,000.00	254,300,891.51	551,612.90	250,042,322.36	998,875,450.81

(3) 一年内到期的长期应付款

项目	期末余额	上年年末余额
应付售后回租款	65,478,801.94	46,063,075.49
应付养殖项目配套资金	5,196,718.94	68,136,362.55
应付股权转让款		63,074,455.14
合计	70,675,520.88	177,273,893.18

44、其他流动负债

单位：元

项目	期末余额	期初余额
待转销项税额	1,962,027.57	1,729,585.65
合计	1,962,027.57	1,729,585.65

短期应付债券的增减变动：

单位：元

债券名称	面值	发行日期	债券期限	发行金额	期初余额	本期发行	按面值计提利息	溢折价摊销	本期偿还	期末余额
------	----	------	------	------	------	------	---------	-------	------	------

合计											
----	--	--	--	--	--	--	--	--	--	--	--

其他说明：

无

45、长期借款

(1) 长期借款分类

单位：元

项目	期末余额	期初余额
保证、质押借款	164,089,296.21	191,752,604.49
保证借款	251,512,343.13	148,521,207.29
信用借款	14,130,395,210.21	20,035,991,246.40
减：一年内到期的长期借款	4,393,045,346.59	1,990,767,885.96
合计	10,152,951,502.96	18,385,497,172.22

长期借款分类的说明：

期末保证、质押借款系鄢陵县新大牧业有限公司、沁阳市新大牧业有限公司、高州温氏畜牧有限公司、启东温氏畜牧有限公司、宜阳新大农牧有限公司所借，借款明细如下：

借款银行	借款余额	开始日	到期日	借款条件
梅州客商银行股份有限公司	82,385,214.82	2020/11/16	2025/11/11	由河南省新大牧业股份有限公司提供连带责任保证，并出质其持有的鄢陵县新大牧业有限公司 5,000 万元（占比 100%）股份
梅州客商银行股份有限公司	81,704,081.39	2020/11/16	2025/11/11	由河南省新大牧业股份有限公司提供连带责任保证，并出质其持有的沁阳市新大牧业有限公司 5,000 万元（占比 100%）股份
中国银行茂名高州支行	160,177,777.00	2021/6/30	2028/8/15	由广东煦兴畜牧科技有限公司提供全额连带责任保证担保，最高担保金额为 160,000,000 元，借款专项用于高州温氏畜牧有限公司现代化种猪场建设项目
中国银行云浮新兴科技园支行	12,386,940.97	2022/12/23	2029/12/22	由广东煦兴畜牧科技有限公司提供全额连带责任保证担保，最高担保金额为 80,000,000 元，借款用于总投资约 22,885 万元、年产 12 万头肉猪规模化养猪场项目
中国农业银行股份有限公司新兴县支行	20,775,234.72	2020/10/20	2028/10/19	保证人：李长青、河南省新大牧业股份有限公司，担保的最高余额折合人民币 2 亿元整
中国银行股份有限公司云浮支行	37,396,395.31	2020/10/21	2028/10/19	保证人：李长青、河南省新大牧业股份有限公司，担保的最高余额折合人民币 2 亿元整
中国农业银行股份有限公司宜阳县支行	5,193,998.78	2021/4/20	2028/10/19	保证人：李长青、河南省新大牧业股份有限公司，担保的最高余额折合人民币 2 亿元整

借款银行	借款余额	开始日	到期日	借款条件
中国农业银行股份有限公司郑州东风路支行	15,581,996.35	2021/4/20	2028/10/19	保证人：李长青、河南省新大牧业股份有限公司，担保的最高余额折合人民币 2 亿元整
合计	415,601,639.34			

其他说明，包括利率区间：

长期借款的借款利率为 2.98%-5.7%。

46、应付债券

(1) 应付债券

单位：元

项目	期末余额	期初余额
公司债券	2,300,000,000.00	2,800,000,000.00
中期票据		900,000,000.00
美元债券	2,773,331,578.40	3,825,420,000.00
可转换公司债券	7,738,675,800.00	9,297,000,000.00
减：利息调整	409,240,479.23	818,916,837.22
合计	12,402,766,899.17	16,003,503,162.78

(2) 应付债券的增减变动（不包括划分为金融负债的优先股、永续债等其他金融工具）

单位：元

债券名称	面值	发行日期	债券期限	发行金额	期初余额	本期发行	按面值计提利息	溢折价摊销	本期偿还	汇兑损益	重分类	期末余额
公司债券（17温氏01）	500,000,000.00	2017.3.20	3+2年	500,000,000.00	51,162.53		387.47		51,550.00			
公司债券（19温氏01）	500,000,000.00	2019.9.6	3+2年	500,000,000.00	503,776,161.06		12,930,555.57	2,293,283.37	519,000.00			
公司债券（20温氏01）	2,300,000,000.00	2020.6.30	3+2年	2,300,000,000.00	2,330,698,961.93		86,710,000.00	3,448,102.95	86,710,000.00			2,334,147,064.88
中期票据（20温氏食品MTN0）	900,000,000.00	2020.8.7	3年	900,000,000.00	912,505,617.24		36,000,000.00	878,253.73	36,000,000.00			913,383,870.97

01)												
美元 债券 (美 元债 1)	2,354, 100,00 0.00	2020.1 0.29	5 年	2,354, 100,00 0.00	2,228, 026,05 1.73		52,318 ,661.6 9	5,694, 592.19	739,64 3,772. 70	192,30 4,395. 50		1,738, 699,92 8.41
美元 债券 (美 元债 2)	1,681, 500,00 0.00	2020.1 0.29	10 年	1,681, 500,00 0.00	1,592, 541,83 1.89		49,177 ,488.5 5	4,683, 767.28	733,06 3,517. 97	121,71 8,520. 20		1,035, 058,08 9.95
温氏 转债 (123 107)	9,297, 000,00 0.00	2021.3 .29	6 年	9,297, 000,00 0.00	8,531, 071,87 0.96		38,165 ,285.6 9	391,72 4,045. 57	1,580, 607,80 6.45			7,380, 353,39 5.77
小计	17,532 ,600,0 00.00			17,532 ,600,0 00.00	16,098 ,671,6 57.34		275,30 2,378. 97	408,72 2,045. 09	3,695, 076,64 7.12	314,02 2,915. 70		13,401 ,642,3 49.98
减： 一年 内到 期的 应付 债券					95,168 ,494.5 6		275,30 2,378. 97		271,04 3,809. 82		899,44 8,387. 10	998,87 5,450. 81
合计		—		17,532 ,600,0 00.00	16,003 ,503,1 62.78			408,72 2,045. 09	3,424, 032,83 7.30	314,02 2,915. 70	- 899,44 8,387. 10	12,402 ,766,8 99.17

(3) 可转换公司债券的转股条件、转股时间说明

转股条件：转股申报按照深交所的有关规定，通过深交所交易系统以报盘方式进行。

转股时间：本次可转债转股期自本次可转债发行结束之日（2021年4月2日，T+4日）满六个月后的第一个交易日（2021年10月8日）起至可转债到期日（2027年3月28日）止。

(4) 划分为金融负债的其他金融工具说明

期末发行在外的优先股、永续债等其他金融工具基本情况

无

期末发行在外的优先股、永续债等金融工具变动情况表

单位：元

发行在外的 金融工 具	期初		本期增加		本期减少		期末	
	数量	账面价值	数量	账面价值	数量	账面价值	数量	账面价值

其他金融工具划分为金融负债的依据说明

无

其他说明：

无

47、租赁负债

单位：元

项目	期末余额	期初余额
应付租赁款	6,396,935,490.36	6,552,550,551.21
减：一年内到期的租赁负债	489,421,606.92	469,264,730.15
合计	5,907,513,883.44	6,083,285,821.06

其他说明：

说明：2022 年计提的租赁负债利息费用金额为人民币 240,982,504.58 元，计入到财务费用-利息支出中。

48、长期应付款

单位：元

项目	期末余额	期初余额
长期应付款	477,111,829.22	462,528,090.73
合计	477,111,829.22	462,528,090.73

(1) 按款项性质列示长期应付款

单位：元

项目	期末余额	期初余额
应付股权转让款	256,086,695.66	298,880,255.14
应付养殖项目配套资金	165,402,326.86	212,786,466.26
应付售后回租款	126,298,327.58	128,135,262.51
小计	547,787,350.10	639,801,983.91
减：一年内到期长期应付款	70,675,520.88	177,273,893.18
合计	477,111,829.22	462,528,090.73

其他说明：

无

(2) 专项应付款

单位：元

项目	期初余额	本期增加	本期减少	期末余额	形成原因
----	------	------	------	------	------

其他说明：

49、长期应付职工薪酬

(1) 长期应付职工薪酬表

单位：元

项目	期末余额	期初余额
----	------	------

(2) 设定受益计划变动情况

设定受益计划义务现值：

单位：元

项目	本期发生额	上期发生额
----	-------	-------

计划资产：

单位：元

项目	本期发生额	上期发生额
----	-------	-------

设定受益计划净负债（净资产）

单位：元

项目	本期发生额	上期发生额
----	-------	-------

设定受益计划的内容及与之相关风险、对公司未来现金流量、时间和不确定性的影响说明：

设定受益计划重大精算假设及敏感性分析结果说明：

其他说明：

50、预计负债

单位：元

项目	期末余额	期初余额	形成原因
未决诉讼	72,052,009.09	45,052,009.09	
土地复垦费	88,684,999.84	90,431,505.19	
合计	160,737,008.93	135,483,514.28	

其他说明，包括重要预计负债的相关重要假设、估计说明：

无

51、递延收益

单位：元

项目	期初余额	本期增加	本期减少	期末余额	形成原因
政府补助	428,423,181.71	138,555,256.10	89,459,371.06	477,519,066.75	财政拨款
合计	428,423,181.71	138,555,256.10	89,459,371.06	477,519,066.75	

涉及政府补助的项目：

单位：元

负债项目	期初余额	本期新增补助金额	本期计入营业外收入金额	本期计入其他收益金额	本期冲减成本费用金额	其他变动	期末余额	与资产相关/与收益相关
研发类补助	94,093,151.86	72,064,982.95		34,126,791.74			132,031,343.07	与资产相关
生产设施	239,549,60	34,859,470.		34,243,517.			240,165,56	与资产相

设备类补助	7.95	02		41			0.56	关
环保类补助	43,509,490.54	9,091,582.00		7,895,964.42			44,705,108.12	与资产相关
生产活动类补助	43,383,391.03	21,497,900.00		10,960,899.59			53,920,391.44	与收益相关
其他类补助	7,887,540.33	1,041,321.13	2,232,197.90				6,696,663.56	与资产相关
合计	428,423,181.71	138,555,256.10	2,232,197.90	87,227,173.16			477,519,066.75	

其他说明：

政府补助发放主体系市、区、县级财政局、农业农村局等政府部门，发放原因系奖励和补助，性质类型系因从事国家鼓励和扶持特定行业、产业而获得的补助（按国家级政策规定依法取得）。

52、其他非流动负债

单位：元

项目	期末余额	期初余额
合计	0.00	0.00

其他说明：

53、股本

单位：元

	期初余额	本次变动增减（+、-）					期末余额
		发行新股	送股	公积金转股	其他	小计	
股份总数	6,351,814,344.00	113,208,894.00			89,117,799.00	202,326,693.00	6,554,141,037.00

其他说明：

（1）公司于2022年6月1日召开第四届董事会第六次会议和第四届监事会第六次会议，审议通过了《关于第三期限限制性股票激励计划第二类限制性股票首次授予部分第一个归属期归属条件成就的议案》，公司第三期限限制性股票激励计划首次授予部分第一个归属期归属条件已经成就，符合归属条件的激励对象共计3,388人，截至本报告期末，公司已为第三期限限制性股票激励计划首次授予部分第一个归属期符合归属条件的第一批次3,380名激励对象办理股票归属登记手续，合计归属登记股票105,335,099股；公司于2022年11月28日召开第四届董事会第十一次会议和第四届监事会第九次会议，审议通过了《关于第三期限限制性股票激励计划第二类限制性股票预留授予部分第一个归属期归属条件成就的议案》。公司第三期限限制性股票激励计划预留授予部分第一个归属期归属条件已经成就，符合归属条件的激励对象共计961人，可归属的限制性股票数量共计7,873,795股。

（2）本期可转债转股15,579,177张，股本增加89,124,799股；注销首期股权激励股份7,000股。

54、其他权益工具

(1) 期末发行在外的优先股、永续债等其他金融工具基本情况

无

(2) 期末发行在外的优先股、永续债等金融工具变动情况表

单位：元

发行在外的金融工具	期初		本期增加		本期减少		期末	
	数量	账面价值	数量	账面价值	数量	账面价值	数量	账面价值
温氏转债 (123107)	92,966,062.00	954,101,886.92			15,579,304.00	159,888,160.66	77,386,758.00	794,213,726.26
合计	92,966,062.00	954,101,886.92			15,579,304.00	159,888,160.66	77,386,758.00	794,213,726.26

其他权益工具本期增减变动情况、变动原因说明，以及相关会计处理的依据：

无

其他说明：

无

55、资本公积

单位：元

项目	期初余额	本期增加	本期减少	期末余额
资本溢价（股本溢价）	5,141,297,971.32	2,959,984,416.88	69,825.00	8,101,212,563.20
其他资本公积	368,520,168.55	467,644,953.41	625,419,099.28	210,746,022.68
合计	5,509,818,139.87	3,427,629,370.29	625,488,924.28	8,311,958,585.88

其他说明，包括本期增减变动情况、变动原因说明：

(1) 本期股本溢价增加金额为 2,959,984,416.88 元，其中可转换公司债券转股 15,579,177 张债券，增加资本公积 1,529,659,087.69 元；可转换公司债券注销回购 38 张，形成资本公积 12.48 元；公司 2020 年度股东大会审议并通过《关于〈温氏食品集团股份有限公司第三期限限制性股票激励计划（草案修订稿）〉及其摘要的议案》和《关于〈温氏食品集团股份有限公司第三期限限制性股票激励计划实施考核管理办法〉的议案》；2021 年 5 月 31 日，公司第三届董事会第三十四次会议审议通过了《关于调整公司第三期限限制性股票激励计划相关事项的议案》和《关于向公司第三期限限制性股票激励对象首次授予限制性股票的议案》，确定向 3,645 名激励对象授予 23,680.23 万股第二类限制性股票，授予价格为 9.26 元/股；2021 年 7 月 9 日，公司第三届董事会第三十六次会议审议通过了《关于调整公司第三期限限制性股票激励计划授予价格的议案》，第三期限限制性股票激励计划首次授予及预留授予的价格由 9.26 元/股调整为 9.06 元/股；2022 年 5 月，公司收到 3,380 名限制性股票激励对象授予 105,335,099 股、价格 9.06 元/股的限制性股票增资款人民币 954,335,996.94 元，其中新增注册资本

(股本)人民币 105,335,099.00 元,增资款超过注册资本(股本)的部分 849,000,897.94 元作为资本公积(股本溢价),该增资款均已于 2022 年 6 月归属登记完成,同时前期确认的股份支付对应其他资本公积 461,651,151.62 元转出至资本公积股本溢价;2022 年 9 月,公司收到 961 名限制性股票激励对象授予 7,873,795 股,价格 8.96 元/股的限制性股票增资款人民币 70,549,203.20 元,其中新增注册资本(股本)人民币 7,873,795.00 元,增资款超过注册资本(股本)的部分 62,675,408.20 元作为资本公积(股本溢价),该增资款均已于 2022 年 12 月归属登记完成,同时前期确认的股份支付对应其他资本公积 56,997,858.95 元转出至资本公积股本溢价。

本期股本溢价减少为回购注销首期股权激励计划 7,000.00 股,对应减少资本公积 69,825.00 元。

(2) 本期其他资本公积变动增加金额为 467,644,953.41 元,其中公司第三期限制性股票激励计划,增加资本公积 428,781,215.27 元;股份支付引起的递延所得税资产增加资本公积 10,905,437.32 元;孙公司广东煦兴畜牧科技有限公司自身股份激励费用引起资本公积增加 6,509,875.00 元;以 1,338,694.88 元折价收购新兴县新大地禽畜有限公司工会委员会持有新兴县新大地禽畜有限公司 1.598% 股权,增加资本公积 692,176.89 元;梁振健出资以 5,000,000.00 元取得东方温氏畜牧有限公司 10% 股权,增加资本公积 751,596.35 元;珠海市煦达投资合伙企业(有限合伙)、温润煦兴叁号(珠海)股权投资基金合伙企业(有限合伙)缴纳资本 31,705,000.00 元,取得广东煦兴畜牧科技有限公司 3.02% 股权,资本公积增加 2,458,570.33 元;孙公司河南省新大牧业股份有限公司各股东不等比例增资注册资本 3,010.24 万股,本公司子公司温氏(深圳)股权投资管理有限公司认购 2,555.68 万股,取得 5.66% 股权,资本公积增加 2,788,863.19 元;孙公司河南省新大牧业股份有限公司本期取消股份支付,以前年度形成的股权激励费用归属于少数股东权益部分对应反冲,增加资本公积 1,750,626.00 元。子公司广东温氏乳业股份有限公司本期股份支付费用,增加资本公积 13,006,593.06 元。

其他资本公积减少金额为 625,419,099.28 元,其中孙公司河南省新大牧业股份有限公司股份支付费用减少 4,590,000.00 元;以 24,265,000.00 元折价出售本公司持有海南温氏食品有限公司 7.58% 的股权,减少资本公积 10,896,085.40 元;发行的限制性股票激励对象中部分为非全资子公司员工,其计提的本期激励费用归属少数股东权益部分在合并报表层面调整减少 6,615,351.79 元;孙公司广东煦兴畜牧科技有限公司自身股份激励对象中部分为非全资子公司员工,其计提的本期激励费用归属少数股东权益部分在合并报表层面调整减少 4,603,147.46 元;孙公司江苏京海禽业集团有限公司个别股东退股,支付对价 35,745,254.23 元,持股比例由 80% 增至 84.80%,减少资本公积 3,387,366.14 元;本期收购子公司中山温氏晶宝食品有限公司 35% 的股权,支付对价 74,360,226.38 元,减少资本公积 14,388,374.08 元;公司原持有东成温氏种猪科技有限公司 85.00% 股权,2022 年 12 月广东华农大资产经营有限公司以其持有的东成温氏种猪科技有限公司 15.00% 的股权作价 32,572,952.00 元投资入股至广东中芯种业科技有限公司,资本公积减少 58,652,040.02 元;子公司广东温氏乳业股份有限公司股份支付,其计提的本期激励费用归属少数股东权益部分在合并报表层面调整减少 3,637,723.82 元。公司第三期限制性股票激励计划本年行权,前期确认的股份支付对应其他资本公积 518,649,010.57 元转出至资本公积股本溢价。

56、库存股

单位:元

项目	期初余额	本期增加	本期减少	期末余额
----	------	------	------	------

库存股		203,170,993.23		203,170,993.23
限制性股票	76,825.00		76,825.00	
合计	76,825.00	203,170,993.23	76,825.00	203,170,993.23

其他说明，包括本期增减变动情况、变动原因说明：

首期限制性股票未能解锁部分转销注销 7,000.00 股，对应库存股金额 76,825.00 元。本期新增库存股主要系通过集中竞价交易方式回购公司普通股（A 股）股票，用于实施股权激励或员工持股计划，截止至 2022 年 12 月 31 日，以平均价格 18.64 元/股回购公司普通股（A 股）股票 10,899,400 股，形成库存股 203,170,993.23 元。

57、其他综合收益

单位：元

项目	期初余额	本期发生额					税后归属于少数股东	期末余额
		本期所得税前发生额	减：前期计入其他综合收益当期转入损益	减：前期计入其他综合收益当期转入留存收益	减：所得税费用	税后归属于母公司		
一、不能重分类进损益的其他综合收益	- 25,300,818.63	- 43,417,966.80		- 109,139,162.55	- 10,854,491.70	76,575,687.45		51,274,868.82
其他权益工具投资公允价值变动	- 25,300,818.63	- 43,417,966.80		- 109,139,162.55	- 10,854,491.70	76,575,687.45		51,274,868.82
二、将重分类进损益的其他综合收益	- 19,241,524.32	12,342,228.16				12,342,228.16		- 6,899,296.16
外币财务报表折算差额	- 19,241,524.32	12,342,228.16				12,342,228.16		- 6,899,296.16
其他综合收益合计	- 44,542,342.95	- 31,075,738.64		- 109,139,162.55	- 10,854,491.70	88,917,915.61		44,375,572.66

其他说明，包括对现金流量套期损益的有效部分转为被套期项目初始确认金额调整：

其他综合收益的税后净额本期发生额为-20,221,246.94 元。其中，归属于母公司股东的其他综合收益的税后净额本期发生额为-20,221,246.94 元；归属于少数股东的其他综合收益的税后净额的本期发生额为 0.00。

58、专项储备

单位：元

项目	期初余额	本期增加	本期减少	期末余额
合计	0.00			0.00

其他说明，包括本期增减变动情况、变动原因说明：

59、盈余公积

单位：元

项目	期初余额	本期增加	本期减少	期末余额
法定盈余公积	3,189,838,623.08	53,951,669.56		3,243,790,292.64
合计	3,189,838,623.08	53,951,669.56		3,243,790,292.64

盈余公积说明，包括本期增减变动情况、变动原因说明：

无

60、未分配利润

单位：元

项目	本期	上期
调整前上期末未分配利润	16,440,232,708.62	31,169,518,897.00
调整后期初未分配利润	16,440,232,708.62	31,169,518,897.00
加：本期归属于母公司所有者的净利润	5,289,005,087.07	-13,404,359,150.48
减：提取法定盈余公积	53,951,669.56	
提取一般风险准备	7,504,750.76	25,580,123.77
应付普通股股利	654,626,477.80	1,263,853,384.00
加：其他综合收益转入未分配利润的金额	-109,139,162.55	-35,493,530.13
期末未分配利润	20,904,015,735.02	16,440,232,708.62

调整期初未分配利润明细：

- 1)、由于《企业会计准则》及其相关新规定进行追溯调整，影响期初未分配利润 0.00 元。
- 2)、由于会计政策变更，影响期初未分配利润 0.00 元。
- 3)、由于重大会计差错更正，影响期初未分配利润 0.00 元。
- 4)、由于同一控制导致的合并范围变更，影响期初未分配利润 0.00 元。
- 5)、其他调整合计影响期初未分配利润 0.00 元。

61、营业收入和营业成本

单位：元

项目	本期发生额		上期发生额	
	收入	成本	收入	成本
主营业务	83,491,688,762.96	70,621,625,270.90	64,877,212,319.75	70,325,786,850.93
其他业务	216,498,468.03	75,232,471.55	76,851,849.98	30,049,542.95
合计	83,708,187,230.99	70,696,857,742.45	64,954,064,169.73	70,355,836,393.88

经审计扣除非经常损益前后净利润孰低是否为负值

是 否

收入相关信息：

单位：元

合同分类	分部 1	分部 2		合计
商品类型				
其中：				
肉猪类	42,641,693,935.86			42,641,693,935.86
肉鸡类	35,581,599,764.62			35,581,599,764.62
其他养殖类	3,019,121,114.10			3,019,121,114.10
设备	228,122,830.15			228,122,830.15
肉制品加工产品	448,541,829.67			448,541,829.67
原奶及乳制品	1,015,689,430.76			1,015,689,430.76
兽药	703,127,857.65			703,127,857.65
其他	70,290,468.18			70,290,468.18
按经营地区分类				
其中：				
华南区域	30,810,850,074.53			30,810,850,074.53
东北区域	1,044,823,959.75			1,044,823,959.75
华东区域	23,877,458,212.82			23,877,458,212.82
西南区域	13,396,607,184.74			13,396,607,184.74
华中区域	9,783,795,586.31			9,783,795,586.31
华北区域	3,705,296,241.95			3,705,296,241.95
西北区域	1,089,355,970.89			1,089,355,970.89
市场或客户类型				
其中：				
合同类型				
其中：				
按商品转让的时间分类				
其中：				
在某一时点确认	83,697,323,204.16			83,697,323,204.16
在某一时段确认	10,864,026.83			10,864,026.83
按合同期限分类				
其中：				
按销售渠道分类				
其中：				
经销	83,496,492,881.82			64,736,579,474.16
其他	211,694,349.17			217,484,695.57
合计	83,708,187,230.99			83,708,187,230.99

与履约义务相关的信息：

无

与分摊至剩余履约义务的交易价格相关的信息：

无

其他说明：

无

62、税金及附加

单位：元

项目	本期发生额	上期发生额
城市维护建设税	9,987,572.71	9,454,440.11
教育费附加	5,296,006.47	4,934,398.30
房产税	38,429,509.03	36,431,676.89
土地使用税	30,148,285.64	29,626,436.50
印花税	40,339,934.04	19,454,517.81
地方教育附加	3,575,952.88	3,280,723.43
环保税	2,999,532.59	4,090,483.15
其他	767,249.35	1,513,798.61
合计	131,544,042.71	108,786,474.80

其他说明：

无

63、销售费用

单位：元

项目	本期发生额	上期发生额
职工薪酬	480,180,007.55	460,282,899.44
折旧与摊销	40,466,620.19	31,773,596.04
租赁费	6,469,494.91	12,042,771.83
接待费	13,420,430.98	12,033,273.68
差旅费	39,143,569.08	44,461,929.90
通讯费	780,755.08	702,365.72
办公费	2,117,689.10	1,987,601.49
动力费	14,136,061.61	13,427,999.78
维修费	8,750,914.53	6,075,355.06
广告宣传费	82,482,441.15	102,899,499.61
检测费（检疫费）	9,946,555.34	12,518,291.11
售后技术服务费	79,316,411.30	81,180,992.16
其他费用	35,094,214.42	33,648,106.83
合计	812,305,165.24	813,034,682.65

其他说明：

无

64、管理费用

单位：元

项目	本期发生额	上期发生额
职工薪酬	1,883,317,977.87	2,072,499,106.47
折旧与摊销	1,030,781,895.91	968,424,643.34
租赁费	42,589,764.50	99,596,919.70
接待费	139,727,294.44	127,385,672.00

差旅费	84,119,757.07	99,455,241.16
通讯费	17,760,147.71	20,273,500.99
办公费	18,066,662.27	26,293,939.91
动力费	124,397,590.39	127,757,612.20
维修费	80,945,915.84	93,493,061.64
股权激励费用	443,707,683.33	495,103,325.14
物料消耗	75,930,871.42	91,678,336.86
检测费（检疫费）	72,811,821.32	103,763,765.75
会务费	8,734,557.09	9,598,289.75
养户开发费用	1,700,592.95	1,923,861.30
咨询费	104,453,928.47	146,152,162.35
财产保险费	24,487,383.54	29,493,924.99
绿化费	7,148,215.39	7,052,485.30
其他费用	212,864,181.95	239,332,762.53
合计	4,373,546,241.46	4,759,278,611.38

其他说明：

无

65、研发费用

单位：元

项目	本期发生额	上期发生额
职工薪酬	150,059,218.18	121,789,118.34
折旧与摊销	62,063,087.76	59,866,380.63
接待费	3,438,295.10	2,562,789.29
差旅费	7,361,329.45	7,222,323.85
办公费	833,349.75	888,891.35
动力费	8,223,320.62	6,204,727.38
维修费	7,819,725.25	7,522,978.58
物料消耗	185,182,930.74	268,958,269.47
检测费（检疫费）	10,057,343.73	12,411,151.28
咨询费	89,896,976.47	89,119,181.81
其他费用	6,805,137.41	26,861,721.80
合计	531,740,714.46	603,407,533.78

其他说明：

无

66、财务费用

单位：元

项目	本期发生额	上期发生额
利息支出	1,629,831,751.50	1,373,382,750.94
减：利息收入	223,955,528.18	212,022,718.17
其中：银行理财产品收益	42,129,925.07	40,223,001.45
汇兑损益	311,064,829.96	-89,843,947.82
手续费及其他	20,295,050.68	22,493,747.81
回购义务利息	20,280,895.66	
融资费用	58,600,683.91	69,474,294.78
合计	1,816,117,683.53	1,163,484,127.54

其他说明：

无

67、其他收益

单位：元

产生其他收益的来源	本期发生额	上期发生额
与日常经营活动有关的政府补助		
其中：研发类补助	58,731,563.83	37,155,584.36
生产设施设备类补助	38,899,111.29	28,728,905.50
生产活动类补助	73,331,827.48	75,823,893.06
环保类补助	19,679,185.71	25,419,544.43
其他类补助	55,313,213.81	56,310,367.13
合计	245,954,902.12	223,438,294.48

68、投资收益

单位：元

项目	本期发生额	上期发生额
权益法核算的长期股权投资收益	129,023,695.11	22,459,683.81
处置长期股权投资产生的投资收益	42,442,479.97	-8,601,569.81
交易性金融资产在持有期间的投资收益	110,323,963.05	169,213,960.31
处置交易性金融资产取得的投资收益	935,467,951.55	602,179,504.89
其他权益工具投资在持有期间取得的股利收入	9,137,488.89	5,347,941.77
债权投资在持有期间取得的利息收入		828,493.19
其他	246,655,097.46	2,495,450.40
合计	1,473,050,676.03	793,923,464.56

其他说明：

无

69、净敞口套期收益

单位：元

项目	本期发生额	上期发生额
合计	0.00	0.00

其他说明：

70、公允价值变动收益

单位：元

产生公允价值变动收益的来源	本期发生额	上期发生额
交易性金融资产	-1,308,046,027.03	1,751,753,640.85

交易性金融负债	-88,886.15	-8,110,303.77
其他非流动金融资产	534,346,299.41	-790,119,884.86
合计	-773,788,613.77	953,523,452.22

其他说明：

无

71、信用减值损失

单位：元

项目	本期发生额	上期发生额
其他应收款坏账损失	-43,581,576.26	-27,410,009.26
应收账款坏账损失	-17,104,048.41	-7,493,416.75
合计	-60,685,624.67	-34,903,426.01

其他说明：

无

72、资产减值损失

单位：元

项目	本期发生额	上期发生额
二、存货跌价损失及合同履约成本减值损失	-45,245,333.33	-85,617,451.06
五、固定资产减值损失	-33,581,951.15	
七、在建工程减值损失		-5,605,714.00
八、生产性生物资产减值损失	-153,042,759.17	-1,912,408,158.12
十一、商誉减值损失	-45,096,894.98	-190,220,763.70
十二、合同资产减值损失	-499,990.09	322,913.57
合计	-277,466,928.72	-2,193,529,173.31

其他说明：

无

73、资产处置收益

单位：元

资产处置收益的来源	本期发生额	上期发生额
固定资产处置利得（损失以“-”填列）	142,859,588.13	88,085,716.18
无形资产处置利得（损失以“-”填列）	5,866,901.58	54,610,436.25
长期摊销中拆迁部分土地处置利得（损失以“-”填列）	-145,687.93	
在建工程处置利得（损失以“-”填列）	-2,139,973.48	1,931,508.73
使用权资产处置利得（损失以“-”填列）	3,280,619.93	-11,268,670.13
合计	149,721,448.23	133,358,991.03

74、营业外收入

单位：元

项目	本期发生额	上期发生额	计入当期非经常性损益的金额
政府补助	6,186,147.62	9,868,831.05	6,186,147.62
非流动资产报废利得	457,978.81	2,341,107.88	457,978.81
对赌收益	114,673,926.50		114,673,926.50
其他	23,156,213.48	23,647,795.89	23,156,213.48
合计	144,474,266.41	35,857,734.82	144,474,266.41

计入当期损益的政府补助：

单位：元

补助项目	发放主体	发放原因	性质类型	补贴是否影响当年盈亏	是否特殊补贴	本期发生金额	上期发生金额	与资产相关/与收益相关
政府奖励类补助	市、区、县级财政局、农业农村局等政府部门	奖励	因从事国家鼓励和扶持特定行业、产业而获得的补助（按国家级政策规定依法取得）	是	否	5,129,131.00	4,312,791.07	与收益相关
其他类补助	市、区、县级财政局、农业农村局等政府部门	补助	因从事国家鼓励和扶持特定行业、产业而获得的补助（按国家级政策规定依法取得）	是	否	1,057,016.62	5,556,039.98	与收益相关
合计						6,186,147.62	9,868,831.05	

其他说明：

本期不存在计入经常性损益的政府补助。

75、营业外支出

单位：元

项目	本期发生额	上期发生额	计入当期非经常性损益的金额
对外捐赠	67,036,393.93	7,336,739.13	67,036,393.93
非流动资产毁损报废损失	295,180,968.93	125,153,476.89	295,180,968.93
受灾损失	1,970,299.27	6,209,373.56	1,970,299.27
未决诉讼	27,000,000.00	44,458,223.16	27,000,000.00
不可抵扣的进项税	9,721,896.65		9,721,896.65
处置股权后的清偿费用	6,487,626.28		6,487,626.28

其他	40,087,944.23	32,894,301.39	40,087,944.23
合计	447,485,129.29	216,052,114.13	447,485,129.29

其他说明：

无

76、所得税费用

(1) 所得税费用表

单位：元

项目	本期发生额	上期发生额
当期所得税费用	359,780,358.69	182,949,052.95
递延所得税费用	-186,141,049.13	220,680,081.43
合计	173,639,309.56	403,629,134.38

(2) 会计利润与所得税费用调整过程

单位：元

项目	本期发生额
利润总额	5,815,038,379.89
按法定/适用税率计算的所得税费用	1,453,759,595.00
子公司适用不同税率的影响	-101,121,464.95
调整以前期间所得税的影响	23,367,486.77
非应税收入的影响	-2,162,612,835.58
不可抵扣的成本、费用和损失的影响	13,702,216.28
使用前期未确认递延所得税资产的可抵扣亏损的影响	-14,645,444.34
本期未确认递延所得税资产的可抵扣暂时性差异或可抵扣亏损的影响	971,241,797.70
研究开发费加成扣除的纳税影响（以“-”填列）	-10,052,041.32
所得税费用	173,639,309.56

其他说明：

无

77、其他综合收益

详见附注 57。

78、现金流量表项目

(1) 收到的其他与经营活动有关的现金

单位：元

项目	本期发生额	上期发生额
政府补助等其他收益、营业外收入	324,393,148.26	340,231,349.79

往来款及其他	3,586,166,647.86	3,412,585,606.77
利息收入	181,825,603.11	171,799,716.72
合计	4,092,385,399.23	3,924,616,673.28

收到的其他与经营活动有关的现金说明：

无

(2) 支付的其他与经营活动有关的现金

单位：元

项目	本期发生额	上期发生额
付现销售费用	299,229,624.06	321,027,061.73
付现管理费用	1,015,738,684.34	1,103,251,536.43
付现研发费用	319,618,408.52	421,752,034.81
往来款及其他	2,018,873,931.05	2,147,541,988.60
银行手续费、捐赠及其他	138,392,054.86	216,392,385.05
合计	3,791,852,702.83	4,209,965,006.62

支付的其他与经营活动有关的现金说明：

(3) 收到的其他与投资活动有关的现金

单位：元

项目	本期发生额	上期发生额
合计	0.00	0.00

收到的其他与投资活动有关的现金说明：

无

(4) 支付的其他与投资活动有关的现金

单位：元

项目	本期发生额	上期发生额
合计	0.00	0.00

支付的其他与投资活动有关的现金说明：

无

(5) 收到的其他与筹资活动有关的现金

单位：元

项目	本期发生额	上期发生额
养殖项目配套资金	11,100,000.00	84,123,613.12
收到融资租赁款	50,000,000.00	
合计	61,100,000.00	84,123,613.12

收到的其他与筹资活动有关的现金说明：

无

(6) 支付的其他与筹资活动有关的现金

单位：元

项目	本期发生额	上期发生额
支付融资费用	39,272,944.44	45,066,717.17
可转债回售	3,802.66	
支付保函保证金	2,207,451.02	2,000,000.00
归还融资租赁款	112,763,993.82	57,929,058.98
支付租金	628,144,407.45	847,676,103.31
支付库存股	203,170,993.23	
回购注销股权款		187,467,818.32
合计	985,563,592.62	1,140,139,697.78

支付的其他与筹资活动有关的现金说明：

无

79、现金流量表补充资料**(1) 现金流量表补充资料**

单位：元

补充资料	本期金额	上期金额
1. 将净利润调节为经营活动现金流量		
净利润	5,641,399,070.33	-13,547,621,047.51
加：资产减值准备	338,152,553.39	2,228,432,599.32
固定资产折旧、油气资产折耗、生产性生物资产折旧	4,714,786,305.76	4,944,210,187.88
使用权资产折旧	575,006,560.95	525,600,082.43
无形资产摊销	59,703,178.41	63,373,375.79
长期待摊费用摊销	58,071,991.62	101,268,416.29
处置固定资产、无形资产和其他长期资产的损失（收益以“—”号填列）	833,108,517.27	4,036,380,701.58
固定资产报废损失（收益以“—”号填列）	294,722,990.12	122,812,369.01
公允价值变动损失（收益以“—”号填列）	773,788,613.77	-953,523,452.22
财务费用（收益以“—”号填列）	1,977,666,159.33	1,312,761,389.17
投资损失（收益以“—”号填列）	-1,473,050,676.03	-793,923,464.56
递延所得税资产减少（增加以“—”号填列）	17,474,075.86	4,448,375.26
递延所得税负债增加（减少以“—”号填列）	-203,615,124.99	224,211,622.31
存货的减少（增加以“—”号填	-5,492,756,298.03	-1,728,347,668.93

列)		
经营性应收项目的减少(增加以“—”号填列)	-680,023,905.43	237,606,885.39
经营性应付项目的增加(减少以“—”号填列)	3,196,385,895.27	3,493,367,497.04
其他	443,707,683.33	495,103,325.14
经营活动产生的现金流量净额	11,074,527,590.93	766,161,193.39
2. 不涉及现金收支的重大投资和筹资活动		
债务转为资本		
一年内到期的可转换公司债券		
融资租入固定资产		
当期新增的使用权资产	732,199,799.30	8,101,473,548.69
3. 现金及现金等价物净变动情况:		
现金的期末余额	6,417,835,692.29	10,315,453,931.27
减: 现金的期初余额	10,315,453,931.27	2,801,428,115.93
加: 现金等价物的期末余额		
减: 现金等价物的期初余额		
现金及现金等价物净增加额	-3,897,618,238.98	7,514,025,815.34

(2) 本期支付的取得子公司的现金净额

单位: 元

	金额
其中:	
其中:	
其中:	

其他说明:

无

(3) 本期收到的处置子公司的现金净额

单位: 元

	金额
本期处置子公司于本期收到的现金或现金等价物	78,640,000.00
其中:	
其中: 博罗县昌顺饲料有限公司	32,000,000.00
监利温氏晶宝食品有限公司	11,640,000.00
广东标允生物科技有限公司	35,000,000.00
减: 丧失控制权日子公司持有的现金及现金等价物	19,927,563.86
其中:	
其中: 博罗县昌顺饲料有限公司	18,067.41
监利温氏晶宝食品有限公司	9,018.95
广东标允生物科技有限公司	19,900,477.50
其中:	

处置子公司收到的现金净额	58,712,436.14
--------------	---------------

其他说明：

无

(4) 现金和现金等价物的构成

单位：元

项目	期末余额	期初余额
一、现金	6,417,835,692.29	10,315,453,931.27
其中：库存现金	256,816.25	203,106.64
可随时用于支付的银行存款	873,881,701.82	7,381,855,307.33
可随时用于支付的其他货币资金	3,279,478,348.84	165,208,729.58
可用于支付的存放中央银行款项	1,742,496.78	1,811.18
存放同业款项	2,262,476,328.60	2,768,184,976.54
三、期末现金及现金等价物余额	6,417,835,692.29	10,315,453,931.27

其他说明：

80、所有者权益变动表项目注释

说明对上年期末余额进行调整的“其他”项目名称及调整金额等事项：

无

81、所有权或使用权受到限制的资产

单位：元

项目	期末账面价值	受限原因
货币资金	110,156,543.16	保证金和存放中央银行法定准备金
存货	59,951,499.84	与政府协定的储备肉
固定资产	208,438,188.87	融资租入、借款抵押
合计	378,546,231.87	

其他说明：

河南省新大牧业股份有限公司以截止 2022 年 12 月 31 日账面价值为 14,924,698.58 元的房屋建筑物作为抵押物向交通银行郑州黄河路支行借款 30,000,000.00 元。

中山温氏晶宝公司与广东省粮食和物资储备局签订 2700 吨冻猪储备肉合同，合同期 2021 年 4 月 10 日至 2024 年 4 月 9 日，期间可以正常轮换，但是必须保持 2700 吨储备肉在库中；与中山市发展和改革局签订 400 吨冻猪储备肉合同，合同期 2022 年 1 月 1 日至 2023 年 3 月 21 日，期间可以正常轮换，但是必须保持 400 吨储备肉在库中。

82、外币货币性项目

(1) 外币货币性项目

单位：元

项目	期末外币余额	折算汇率	期末折算人民币余额
货币资金			
其中：美元	75,020,836.06	6.9646	522,490,114.83
欧元			
港币	19,298,952.42	0.89327	17,239,175.23
应收账款			
其中：美元			
欧元			
港币	1,701,120.28	0.89327	1,519,559.71
其他应收款			
其中：美元			
欧元			
港币	60,527.56	0.89327	54,067.45
应付账款			
其中：美元			
欧元			
港币	11,021,205.40	0.89327	9,844,912.15
其他应付款			
其中：美元			
欧元			
港币	3,086,500.01	0.89327	2,757,077.86
应付债券			
其中：美元	398,204,000.00	6.9646	2,773,331,578.40
欧元			
港币			
长期借款			
其中：美元	211,717.88	6.9646	1,474,530.32
欧元			
港币			

其他说明：

(2) 境外经营实体说明，包括对于重要的境外经营实体，应披露其境外主要经营地、记账本位币及选择依据，记账本位币发生变化的还应披露原因。

适用 不适用

公司	主要经营地	记账本位币	记账本位币选择依据
----	-------	-------	-----------

公司	主要经营地	记账本位币	记账本位币选择依据
温氏国际投资管理有限公司	香港	港币	当地货币
鹏福发展有限公司	香港	港币	当地货币

83、套期

按照套期类别披露套期项目及相关套期工具、被套期风险的定性和定量信息：

无

84、政府补助

(1) 政府补助基本情况

单位：元

种类	金额	列报项目	计入当期损益的金额
研发类补助	96,669,755.04	递延收益、其他收益	58,731,563.83
生产设施设备类补助	39,515,063.90	递延收益、其他收益	38,899,111.29
生产活动类补助	83,868,827.89	递延收益、其他收益	73,331,827.48
环保类补助	20,874,803.29	递延收益、其他收益	19,679,185.71
其他类补助	60,308,484.66	递延收益、其他收益、营业外收入	61,499,361.43
合计	301,236,934.78		252,141,049.74

(2) 政府补助退回情况

适用 不适用

其他说明：

无

85、其他

无

86、向中央银行借款

项目	期末余额	期初余额
向中央银行再贴现	349,812.51	0.00

87、拆出资金

单位：元

项目	期末余额	期初余额
----	------	------

存放同业款项	2,262,787,767.90	2,768,995,155.13
其中：应收利息	311,439.30	810,178.59
合计	2,262,787,767.90	2,768,995,155.13

88、一般风险准备

单位：元

项目	期初余额	本期增加	本期减少	期末余额
一般风险准备	46,488,790.38	7,504,750.76	0	53,993,541.14
合计	46,488,790.38	7,504,750.76	0	53,993,541.14

89、利息收入与支出

单位：元

项目	本期发生额	上期发生额
利息收入	16,924,694.73	10,530,017.50
其中：存放同业款项	16,924,694.73	10,530,017.50
利息收入小计	16,924,694.73	10,530,017.50
利息支出	1,736,952.32	375,499.99
利息支出小计	1,736,952.32	375,499.99
利息净收入	15,187,742.41	10,154,517.51

八、合并范围的变更

1、非同一控制下企业合并

(1) 本期发生的非同一控制下企业合并

单位：元

被购买方名称	股权取得时点	股权取得成本	股权取得比例	股权取得方式	购买日	购买日的确定依据	购买日至期末被购买方的收入	购买日至期末被购买方的净利润
广东南牧建筑工程有限公司	2022年09月15日	0.00	100.00%	购买股权	2022年09月15日	获得控制权	16,381,651.38	-492,691.20

其他说明：

无

(2) 合并成本及商誉

单位：元

合并成本	广东南牧建筑工程有限公司
--现金	
--非现金资产的公允价值	
--发行或承担的债务的公允价值	
--发行的权益性证券的公允价值	
--或有对价的公允价值	
--购买日之前持有的股权于购买日的公允价值	
--其他	
合并成本合计	
减：取得的可辨认净资产公允价值份额	
商誉/合并成本小于取得的可辨认净资产公允价值份额的金额	

合并成本公允价值的确定方法、或有对价及其变动的说明：

大额商誉形成的主要原因：

其他说明：

公司子南牧装备科技有限公司以 0 元购买净资产为 0 元的广东南牧建筑工程有限公司。

(3) 被购买方于购买日可辨认资产、负债

单位：元

	单位：元	
	购买日公允价值	购买日账面价值
资产：		
货币资金		
应收款项		
存货		
固定资产		
无形资产		
负债：		
借款		
应付款项		
递延所得税负债		
净资产		
减：少数股东权益		
取得的净资产		

可辨认资产、负债公允价值的确定方法：

企业合并中承担的被购买方的或有负债：

其他说明：

公司子南牧装备科技有限公司以 0 元购买净资产为 0 元的广东南牧建筑工程有限公司。

(4) 购买日之前持有的股权按照公允价值重新计量产生的利得或损失

是否存在通过多次交易分步实现企业合并并且在报告期内取得控制权的交易

是否

(5) 购买日或合并当期期末无法合理确定合并对价或被购买方可辨认资产、负债公允价值的相关说明

无

(6) 其他说明

无

2、同一控制下企业合并

(1) 本期发生的同一控制下企业合并

单位：元

被合并方名称	企业合并中取得的权益比例	构成同一控制下企业合并的依据	合并日	合并日的确定依据	合并当期期初至合并日被合并方的收入	合并当期期初至合并日被合并方的净利润	比较期间被合并方的收入	比较期间被合并方的净利润

其他说明：

无

(2) 合并成本

单位：元

合并成本	
--现金	
--非现金资产的账面价值	
--发行或承担的债务的账面价值	
--发行的权益性证券的面值	
--或有对价	

或有对价及其变动的说明：

无

其他说明：

(3) 合并日被合并方资产、负债的账面价值

单位：元

	合并日	上期期末
资产：		
货币资金		
应收款项		
存货		
固定资产		
无形资产		
负债：		
借款		
应付款项		
净资产		
减：少数股东权益		
取得的净资产		

企业合并中承担的被合并方的或有负债：

其他说明：

无

3、反向购买

交易基本信息、交易构成反向购买的依据、上市公司保留的资产、负债是否构成业务及其依据、合并成本的确定、按照权益性交易处理时调整权益的金额及其计算：

无

4、处置子公司

是否存在单次处置对子公司投资即丧失控制权的情形

☑是☐否

单位：元

子公司名称	股权处置价款	股权处置比例	股权处置方式	丧失控制权的时点	丧失控制权时点的确定依据	处置价款与处置投资对应的合并财务报表层面	丧失控制权之日剩余股权的比例	丧失控制权之日剩余股权的账面价值	丧失控制权之日剩余股权的公允价值	按照公允价值重新计量剩余股权产生的利得或	丧失控制权之日剩余股权公允价值的确定方法	与原子公司股权投资相关的其他综合收益转入

						享有该子公司净资产份额的差额				损失	及主要假设	投资损益的金额
新兴县标允生物科技有限公司	35,000,000.00	100.00%	股权转让	2022年01月31日	权力机构变更	12,670,088.07					不适用	
监利温氏晶宝食品有限公司	12,000,000.00	100.00%	股权转让	2022年12月31日	权力机构变更	4,387,084.05					不适用	
博罗县昌顺饲料有限公司	32,000,000.00	100.00%	股权转让	2022年10月25日	权力机构变更	24,309,868.69					不适用	

其他说明：

无

是否存在通过多次交易分步处置对子公司投资且在本期丧失控制权的情形

是 否

5、其他原因的合并范围变动

说明其他原因导致的合并范围变动（如，新设子公司、清算子公司等）及其相关情况：

(1) 合并范围新增

序号	公司名称	股权取得方式	股权取得时点	实际出资额	认缴出资比例（%）
1	宁都温氏乳业有限公司	新设	2022-1-20	200,000.00	100.00
2	富川温氏乳业有限公司	新设	2022-4-15	-	100.00
3	大英温氏畜牧有限公司	新设	2022-4-25	-	100.00
4	温润佳品贰号（珠海）股权投资基金合伙企业（有限合伙）	新设	2022-1-1	253,500,000.00	43.38
5	灌南粤灌贸易有限公司	新设	2022-12-29	-	100.00
6	开平市温氏食品贸易有限公司	新设	2022-11-7	-	100.00
7	温润（珠海）新材料产业基金合伙企业（有限合伙）	新设	2022-1-1	210,100,000.00	33.32
8	广东温润振信贰号股权投资合伙企业（有限合伙）	新设	2022-1-1	322,100,000.00	82.96

序号	公司名称	股权取得方式	股权取得时点	实际出资额	认缴出资比例 (%)
9	温润(海南)私募基金管理合伙企业(有限合伙)	新设	2022-1-1	18,470,000.00	40.00
10	温润成长贰号(珠海)股权投资基金合伙企业(有限合伙)	新设	2022-6-6	240,000,000.00	81.11
11	温润智造贰号(珠海)股权投资基金合伙企业(有限合伙)	新设	2022-1-1	305,750,000.00	42.14
12	博罗县昌顺饲料有限公司	新设	2022-4-1	8,800,000.00	100.00
13	温润金产成长贰号(云南)股权投资基金合伙企业(有限合伙)	新设	2022-11-2	243,000,000.00	88.89
14	广东温氏尚厨食品有限公司	新设	2022-7-18	20,000,000.00	39.00

(2) 合并范围减少

序号	公司名称	股权变动方式	股权变更时点	实际出资额	认缴出资比例 (%)
1	汝阳县新大牧业有限公司	注销	2022-1-13	1,250,000.00	100.00
2	聊城温氏晶益食品有限公司	注销	2022-2-9		100.00
3	沧州温氏种猪科技有限公司	注销	2022-3-9		100.00
4	翁源温氏畜牧有限公司	注销	2022-4-22		100.00
5	珠海温氏成长贰号股权投资合伙企业(有限合伙)	注销	2022-6-29		85.00
6	富川温氏晶宝食品有限公司	注销	2022-6-23		100.00
7	重庆大足温氏畜牧有限公司	注销	2022-6-16		100.00
8	永州冷水滩区温氏晶宝食品有限公司	注销	2022-7-12		100.00
9	凯里温氏农牧有限公司	注销	2022-9-9	5,000,000.00	100.00
10	罗平温氏畜牧有限公司	注销	2022-10-21		100.00
11	凯里温氏畜牧有限公司	注销	2022-12-20		100.00

6、其他

九、在其他主体中的权益

1、在子公司中的权益

(1) 企业集团的构成

子公司名称	主要经营地	注册地	业务性质	持股比例		取得方式
				直接	间接	
崇左温氏畜牧有限公司	广西壮族自治区崇左市江州区	广西壮族自治区崇左市江州区	畜牧养殖、销售	100.00%		投资设立

祁东温氏畜牧有限公司	湖南省衡阳市祁东县	湖南省衡阳市祁东县	畜牧养殖、销售	100.00%		投资设立
内蒙古香饽饽熟食有限公司	内蒙古自治区赤峰市宁城县	内蒙古自治区赤峰市宁城县	肉制品及副产品加工		50.98%	投资设立
重庆丰都温氏畜牧有限公司	重庆市丰都县	重庆市丰都县	畜牧养殖、销售	100.00%		投资设立
阳春温氏家禽有限公司	广东省阳江市阳春市	广东省阳江市阳春市	畜牧养殖、销售	100.00%		投资设立
肇庆温氏乳业销售有限公司	广东省肇庆市高新技术产业开发区	广东省肇庆市高新技术产业开发区	乳制品、饮料的销售		100.00%	投资设立
渠县温氏畜牧有限公司	四川省达州市渠县	四川省达州市渠县	畜牧养殖、销售	100.00%		投资设立
灌云温氏家禽有限公司	江苏省连云港市灌云县	江苏省连云港市灌云县	畜牧养殖、销售	100.00%		投资设立
重庆荣昌温氏畜牧有限公司	重庆市荣昌区	重庆市荣昌区	畜牧养殖、销售	100.00%		投资设立
武冈温氏家禽有限公司	湖南省邵阳市武冈市	湖南省邵阳市武冈市	畜牧养殖、销售	100.00%		投资设立
北票温氏康宝肉类食品有限公司	辽宁省朝阳市北票市	辽宁省朝阳市北票市	肉制品加工、销售	100.00%		投资设立
赣州温氏晶鸿食品有限公司	江西省赣州市信丰县	江西省赣州市信丰县	生猪收购、定点屠宰及销售	100.00%		投资设立
灌南温氏食品有限公司	江苏省连云港市灌南县	江苏省连云港市灌南县	家禽加工及销售、饲养、屠宰	100.00%		投资设立
黄骅市温氏畜牧有限公司	河北省沧州市黄骅市	河北省沧州市黄骅市	家禽养殖;家禽屠宰;饲料加工、销售	100.00%		投资设立
诏安温氏家禽有限公司	福建省漳州市诏安县	福建省漳州市诏安县	家禽养殖、销售;种禽生产、销售	100.00%		投资设立
深圳市温氏乳业营销服务有限公司	广东省深圳市福田区	广东省深圳市福田区	乳制品研发;初级农产品销售、市场营销策划		51.00%	投资设立
江永温氏晶鲜食品有限公司	湖南省永州市江永县	湖南省永州市江永县	生猪收购、屠宰、加工、销售	100.00%		投资设立
重庆垫江温氏畜牧有限公司	重庆市垫江县	重庆市垫江县	种猪、生猪养殖、销售	100.00%		投资设立
淮安温氏晶诚食品有限公司	江苏省淮安市盱眙县	江苏省淮安市盱眙县	畜禽产品屠宰加工及销售	100.00%		投资设立
云南温氏晶华食品有限公司	云南省曲靖市沾益区	云南省曲靖市沾益区	生猪、羊、牛收购、定点屠宰及销售	100.00%		投资设立
东方温氏畜牧有限公司	海南省东方市	海南省东方市	畜牧养殖、销售		100.00%	投资设立
佛冈县温氏畜牧有限公司	广东省清远市佛冈县	广东省清远市佛冈县	原种猪、猪苗、肉猪、饲料及猪精液的生产及销售		100.00%	投资设立
亳州温氏晶宝食品有限公司	安徽省亳州市涡阳县	安徽省亳州市涡阳县	牲畜、家禽收购、屠宰、加工、销售	100.00%		投资设立
河北温氏晶新	河北省沧州市	河北省沧州市	牲畜、家禽养	100.00%		投资设立

食品有限公司	渤海新区	渤海新区	殖、收购、屠宰、加工、销售			
合江温氏晶宝食品有限公司	四川省泸州市合江县	四川省泸州市合江县	畜禽产品收购、屠宰、加工、销售	100.00%		投资设立
无棣温氏畜牧有限公司	河北省滨州市无棣县	河北省滨州市无棣县	畜禽养殖、销售；生猪销售	100.00%		投资设立
京海禽业如东有限公司	江苏省南通市如东县	江苏省南通市如东县	家禽饲养、孵化、销售		100.00%	投资设立
宾阳温氏畜牧有限公司	广西壮族自治区南宁市宾阳县	广西壮族自治区南宁市宾阳县	家禽的饲养、销售	100.00%		投资设立
荣县温氏畜牧有限公司	四川省自贡市荣县	四川省自贡市荣县	家禽饲养、销售；畜禽屠宰、销售	100.00%		投资设立
重庆温氏种猪科技有限公司	重庆市荣昌区	重庆市荣昌区	种猪繁育；种猪、猪苗、肉猪繁育及相关副产品销售		100.00%	投资设立
万安温氏畜牧有限公司	江西省吉安市万安县	江西省吉安市万安县	种鸭苗、种鸭蛋、肉鸭生产与销售	100.00%		投资设立
赤水温氏畜牧有限公司	贵州省遵义市赤水市	贵州省遵义市赤水市	种猪、生猪的养殖与销售	100.00%		投资设立
崇左江城温氏畜牧有限公司	广西壮族自治区崇左市江州区	广西壮族自治区崇左市江州区	种猪、猪苗、肉猪饲养、销售	100.00%		投资设立
崇左江洲温氏畜牧有限公司	广西壮族自治区崇左市江州区	广西壮族自治区崇左市江州区	种猪、猪苗、肉猪饲养、销售	100.00%		投资设立
高州温氏畜牧有限公司	广东省茂名市高州市	广东省茂名市高州市	原种猪、猪苗、肉猪、饲料及猪精液的生产及销售		100.00%	投资设立
会昌温氏畜牧有限公司	江西省赣州市会昌县	江西省赣州市会昌县	生猪、种猪养殖、销售；猪苗销售	100.00%		投资设立
重庆石柱温氏畜牧有限公司	重庆市石柱土家族自治县	重庆市石柱土家族自治县	种畜禽生产，种畜禽经营	100.00%		投资设立
龙岩永定温氏畜牧有限公司	福建省龙岩市永定区	福建省龙岩市永定区	猪的饲养；牲畜批发	100.00%		投资设立
东阿温氏畜牧有限公司	山东省聊城市东阿县	山东省聊城市东阿县	一般项目：。许可项目：种猪及生猪的饲养、销售；仔猪销售	100.00%		投资设立
广东温氏食品营销有限公司	广东省云浮市新兴县	广东省云浮市新兴县	食品营销	100.00%		投资设立
新兴县佳裕贸易有限公司	广东省云浮市新兴县	广东省云浮市新兴县	贸易	100.00%		投资设立
广东温氏饲料有限公司	广东省云浮市新兴县	广东省云浮市新兴县	原料采购、贸易	100.00%		投资设立
龙江温氏穗丰粮食有限公司	黑龙江省齐齐哈尔市龙江县	黑龙江省齐齐哈尔市龙江县	粮食收购、贸易	100.00%		投资设立
芜湖南牧机械设备有限公司	安徽省芜湖市南陵县	安徽省芜湖市南陵县	设备制造、销售		100.00%	投资设立

南充南牧机械设备有限公司	四川省南充市仪陇县	四川省南充市仪陇县	设备制造、销售		100.00%	投资设立
朝阳南牧机械设备有限公司	辽宁省朝阳市朝阳县	辽宁省朝阳市朝阳县	设备制造、销售		100.00%	投资设立
广东温氏佳润食品有限公司	广东省云浮市新兴县	广东省云浮市新兴县	肉鸡、肉鸽屠宰及销售		100.00%	投资设立
鹏福发展有限公司	香港新界	香港新界	食品贸易		100.00%	投资设立
新兴县温氏荣康家禽有限公司	广东省云浮市新兴县	广东省云浮市新兴县	畜牧养殖、销售		100.00%	投资设立
新兴县荣安温氏家禽有限公司	广东省云浮市新兴县	广东省云浮市新兴县	畜牧养殖、销售		100.00%	投资设立
湖州南浔温氏畜牧有限公司	浙江省湖州市	浙江省湖州市	畜牧养殖、销售		100.00%	投资设立
肇庆市鼎湖温氏乳业有限公司	广东省肇庆市鼎湖区	广东省肇庆市鼎湖区	奶牛饲养销售, 鲜牛奶生产、加工销售		100.00%	投资设立
钟山温氏乳业有限公司	广西壮族自治区贺州市钟山县	广西壮族自治区贺州市钟山县	奶牛饲养、销售; 原奶生产、销售		100.00%	投资设立
广东温氏乳业股份有限公司	广东省肇庆市高新技术产业开发区	广东省肇庆市高新技术产业开发区	乳制品生产、加工、销售		72.03%	投资设立
连州温氏乳业有限公司	广东省清远市连州市	广东省清远市连州市	奶牛饲养、销售; 原奶生产、销售		100.00%	投资设立
江华温氏乳业有限公司	湖南省永州市江华瑶族自治县	湖南省永州市江华瑶族自治县	奶牛饲养、销售; 原奶生产、销售		100.00%	投资设立
广东华农温氏畜牧股份有限公司	广东省云浮市新兴县	广东省云浮市新兴县	畜牧养殖、销售		93.33%	投资设立
凌源温氏农牧有限公司	辽宁省朝阳市凌源市	辽宁省朝阳市凌源市	畜牧养殖、销售		100.00%	投资设立
佛山市三水温氏家禽有限公司	广东省佛山市三水区	广东省佛山市三水区	畜牧养殖、销售		100.00%	投资设立
肇庆市高要温氏畜牧有限公司	广东省肇庆市高要区	广东省肇庆市高要区	畜牧养殖、销售		100.00%	投资设立
四会温氏家禽有限公司	广东省肇庆市四会市	广东省肇庆市四会市	畜牧养殖、销售		100.00%	投资设立
新兴县车岗温氏家禽有限公司	广东省云浮市新兴县	广东省云浮市新兴县	畜牧养殖、销售		100.00%	投资设立
郁南广东温氏家禽有限公司	广东省云浮市郁南县	广东省云浮市郁南县	畜牧养殖、销售		76.82%	投资设立
海南温氏食品有限公司	海南省儋州市	海南省儋州市	畜牧养殖、销售		82.42%	投资设立
阳西温氏禽畜有限公司	广东省阳江市阳西县	广东省阳江市阳西县	畜牧养殖、销售		100.00%	投资设立
新兴县新大地禽畜有限公司	广东省云浮市新兴县	广东省云浮市新兴县	畜牧养殖、销售		59.97%	投资设立
新兴县石头冲裕林林业专业	广东省云浮市新兴县	广东省云浮市新兴县	采购、销售林业生产资料		50.85%	投资设立

合作社						
琼海温氏禽畜有限公司	海南省琼海市	海南省琼海市	畜牧养殖、销售		100.00%	投资设立
梧州市温氏农牧有限公司	广西壮族自治区梧州市龙圩区	广西壮族自治区梧州市龙圩区	畜牧养殖、销售	100.00%		投资设立
云浮市南江温氏农牧有限公司	广东省云浮市郁南县	广东省云浮市郁南县	畜牧养殖、销售	100.00%		投资设立
新兴县稔村温氏家禽有限公司	广东省云浮市新兴县	广东省云浮市新兴县	畜牧养殖、销售	100.00%		投资设立
云浮市云城温氏畜牧有限公司	广东省云浮市云城区	广东省云浮市云城区	畜牧养殖、销售	100.00%		投资设立
开平温氏农牧有限公司	广东省江门市开平市	广东省江门市开平市	畜牧养殖、销售	100.00%		投资设立
开平市温氏禽业有限公司	广东省江门市开平市	广东省江门市开平市	畜牧养殖、销售	100.00%		投资设立
英德温氏禽业有限公司	广东省清远市英德市	广东省清远市英德市	畜牧养殖、销售	100.00%		投资设立
开平市温氏畜牧有限公司	广东省江门市开平市	广东省江门市开平市	畜牧养殖、销售	70.00%	30.00%	投资设立
阳江市阳东温氏畜牧有限公司	广东省阳江市阳东县	广东省阳江市阳东县	畜牧养殖、销售	70.00%	30.00%	投资设立
新兴县温氏食品联营有限公司	广东省云浮市新兴县	广东省云浮市新兴县	畜牧养殖、销售	61.46%		投资设立
河源市温氏禽畜有限公司	广东省河源市源城区	广东省河源市源城区	畜牧养殖、销售	93.33%		投资设立
吉安温氏禽畜有限公司	江西省吉安市吉安县	江西省吉安市吉安县	畜牧养殖、销售	100.00%		投资设立
进贤温氏禽畜有限公司	江西省南昌市进贤县	江西省南昌市进贤县	畜牧养殖、销售	100.00%		投资设立
博罗县温氏畜牧有限公司	广东省惠州市博罗县	广东省惠州市博罗县	畜牧养殖、销售	51.00%	49.00%	投资设立
信丰温氏畜牧有限公司	江西省赣州市信丰县	江西省赣州市信丰县	畜牧养殖、销售	95.00%	5.00%	投资设立
大余温氏畜牧有限公司	江西省赣州市大余县	江西省赣州市大余县	畜牧养殖、销售	100.00%		投资设立
吉安县温氏畜牧有限公司	江西省吉安市吉安县	江西省吉安市吉安县	畜牧养殖、销售	100.00%		投资设立
龙南温氏畜牧有限公司	江西省赣州市龙南县	江西省赣州市龙南县	畜牧养殖、销售	100.00%		投资设立
永丰温氏畜牧有限公司	江西省吉安市永丰县	江西省吉安市永丰县	畜牧养殖、销售	100.00%		投资设立
铅山县温氏畜牧有限公司	江西省上饶市铅山县	江西省上饶市铅山县	畜牧养殖、销售	100.00%		投资设立
广东温氏南方家禽育种有限公司	广东省云浮市新兴县	广东省云浮市新兴县	畜牧养殖、销售	100.00%		投资设立
眉山温氏家禽育种有限公司	四川省眉山市东坡区	四川省眉山市东坡区	畜牧养殖、销售	100.00%		投资设立
咸宁温氏家禽育种有限公司	湖北省咸宁市咸安区	湖北省咸宁市咸安区	畜牧养殖、销售	100.00%		投资设立
阳山温氏家禽	广东省清远市	广东省清远市	畜牧养殖、销	100.00%		投资设立

育种有限公司	阳山县	阳山县	售			
南京温氏家禽育种有限公司	江苏省南京市溧水区	江苏省南京市溧水区	畜牧养殖、销售	100.00%		投资设立
广西温氏畜牧有限公司	广西壮族自治区玉林市兴业县	广西壮族自治区玉林市兴业县	畜牧养殖、销售	70.00%	30.00%	投资设立
富川广东温氏畜牧有限公司	广西壮族自治区贺州市富川县	广西壮族自治区贺州市富川县	畜牧养殖、销售	90.00%	10.00%	投资设立
怀集广东温氏畜禽有限公司	广东省肇庆市怀集县	广东省肇庆市怀集县	畜牧养殖、销售	92.20%	7.80%	投资设立
罗定广东温氏畜牧有限公司	广东省云浮市罗定市	广东省云浮市罗定市	畜牧养殖、销售	100.00%		投资设立
桂林温氏畜牧有限公司	广西壮族自治区桂林市临桂区	广西壮族自治区桂林市临桂区	畜牧养殖、销售	90.00%	10.00%	投资设立
贺州广东温氏畜禽有限公司	广西壮族自治区贺州市	广西壮族自治区贺州市	畜牧养殖、销售	90.00%	10.00%	投资设立
江永温氏畜牧有限公司	湖南省永州市江永县	湖南省永州市江永县	畜牧养殖、销售	100.00%		投资设立
永州温氏畜牧有限公司	湖南省永州市	湖南省永州市	畜牧养殖、销售	100.00%		投资设立
江华温氏畜牧有限公司	湖南省永州市江华瑶族自治县	湖南省永州市江华瑶族自治县	畜牧养殖、销售	100.00%		投资设立
宁远温氏畜牧有限公司	湖南省永州市宁远县	湖南省永州市宁远县	畜牧养殖、销售	100.00%		投资设立
新田温氏畜牧有限公司	湖南省永州市新田县	湖南省永州市新田县	畜牧养殖、销售	100.00%		投资设立
赤峰元宝山区温氏农牧有限公司	内蒙古自治区赤峰市元宝山区	内蒙古自治区赤峰市元宝山区	畜牧养殖、销售	100.00%		投资设立
赤峰市松山区温氏农牧有限公司	内蒙古自治区赤峰市松山区	内蒙古自治区赤峰市松山区	畜牧养殖、销售	100.00%		投资设立
宁城温氏农牧有限公司	内蒙古自治区赤峰市宁城县	内蒙古自治区赤峰市宁城县	畜牧养殖、销售	100.00%		投资设立
建平温氏农牧有限公司	辽宁省朝阳市建平县	辽宁省朝阳市建平县	畜牧养殖、销售	100.00%		投资设立
北票温氏农牧有限公司	辽宁省朝阳市北票市	辽宁省朝阳市北票市	畜牧养殖、销售	100.00%		投资设立
公主岭温氏农牧有限公司	吉林省长春市公主岭市	吉林省长春市公主岭市	畜牧养殖、销售	100.00%		投资设立
伊通温氏农牧有限公司	吉林省四平市伊通满族自治县	吉林省四平市伊通满族自治县	畜牧养殖、销售	100.00%		投资设立
莆田温氏家禽有限公司	福建省莆田市城厢区	福建省莆田市城厢区	畜牧养殖、销售	70.00%		投资设立
丰顺温氏家禽有限公司	广东省梅州市丰顺县	广东省梅州市丰顺县	畜牧养殖、销售	95.60%		投资设立
揭阳市温氏畜牧有限公司	广东省揭阳市揭东县	广东省揭阳市揭东县	畜牧养殖、销售	51.00%	30.00%	投资设立
漳州温氏农牧有限公司	福建省漳州市南靖县	福建省漳州市南靖县	畜牧养殖、销售	90.00%	10.00%	投资设立
平远温氏畜牧有限公司	广东省梅州市平远县	广东省梅州市平远县	畜牧养殖、销售	95.00%	5.00%	投资设立
长子温氏畜牧	山西省长治市	山西省长治市	畜牧养殖、销	100.00%		投资设立

有限公司	长子县	长子县	售			
芮城温氏畜牧有限公司	山西省运城市芮城县	山西省运城市芮城县	畜牧养殖、销售	100.00%		投资设立
将乐温氏家禽有限公司	福建省三明市将乐县	福建省三明市将乐县	畜牧养殖、销售	100.00%		投资设立
太仓广东温氏家禽有限公司	江苏省太仓市	江苏省太仓市	畜牧养殖、销售	87.50%	12.50%	投资设立
镇江温氏畜牧有限公司	江苏省镇江市	江苏省镇江市	畜牧养殖、销售	100.00%		投资设立
南京温氏畜禽有限公司	江苏省南京市溧水区	江苏省南京市溧水区	畜牧养殖、销售	100.00%		投资设立
盐城温氏畜牧有限公司	江苏省盐城市大丰区	江苏省盐城市大丰区	畜牧养殖、销售	100.00%		投资设立
泰安温氏畜牧有限公司	山东省泰安市宁阳县	山东省泰安市宁阳县	畜牧养殖、销售	100.00%		投资设立
南通温氏家禽有限公司	江苏省南通市如皋市	江苏省南通市如皋市	畜牧养殖、销售	100.00%		投资设立
亳州温氏家禽有限公司	安徽省亳州市涡阳县	安徽省亳州市涡阳县	畜牧养殖、销售	100.00%		投资设立
沧州温氏畜牧有限公司	河北省沧州市沧县	河北省沧州市沧县	畜牧养殖、销售	100.00%		投资设立
淮安温氏畜牧有限公司	江苏省淮安市盱眙县	江苏省淮安市盱眙县	畜牧养殖、销售	100.00%		投资设立
连云港温氏畜牧有限公司	江苏省连云港市东海县	江苏省连云港市东海县	畜牧养殖、销售	100.00%		投资设立
宿迁温氏畜牧有限公司	江苏省宿迁市泗洪县	江苏省宿迁市泗洪县	畜牧养殖、销售	100.00%		投资设立
徐州温氏畜牧有限公司	江苏省徐州市睢宁县	江苏省徐州市睢宁县	畜牧养殖、销售	100.00%		投资设立
滨海温氏畜牧有限公司	江苏省盐城市滨海县	江苏省盐城市滨海县	畜牧养殖、销售	100.00%		投资设立
响水温氏畜牧有限公司	江苏省盐城市响水县	江苏省盐城市响水县	畜牧养殖、销售	100.00%		投资设立
江苏淮阴温氏畜牧有限公司	江苏省淮安市淮阴区	江苏省淮安市淮阴区	畜牧养殖、销售	100.00%		投资设立
湖州广东温氏畜牧有限公司	浙江省湖州市	浙江省湖州市	畜牧养殖、销售	100.00%		投资设立
衢州温氏畜牧有限公司	浙江省衢州市龙游县	浙江省衢州市龙游县	畜牧养殖、销售	100.00%		投资设立
江山温氏畜牧有限公司	浙江省衢州市江山市	浙江省衢州市江山市	畜牧养殖、销售	100.00%		投资设立
常山温氏畜牧有限公司	浙江省衢州市常山县	浙江省衢州市常山县	畜牧养殖、销售	100.00%		投资设立
嵊州温氏畜牧有限公司	浙江省嵊州市	浙江省嵊州市	畜牧养殖、销售	100.00%		投资设立
芜湖温氏畜牧有限公司	安徽省芜湖市南陵县	安徽省芜湖市南陵县	畜牧养殖、销售	100.00%		投资设立
望江温氏畜牧有限公司	安徽省安庆市望江县	安徽省安庆市望江县	畜牧养殖、销售	100.00%		投资设立
汉川温氏畜牧有限公司	湖北省孝感市汉川市	湖北省孝感市汉川市	畜牧养殖、销售	100.00%		投资设立
监利温氏畜牧有限公司	湖北省荆州市监利县	湖北省荆州市监利县	畜牧养殖、销售	100.00%		投资设立
咸宁温氏畜牧有限公司	湖北省咸宁市咸安区	湖北省咸宁市咸安区	畜牧养殖、销售	100.00%		投资设立
松滋温氏畜牧有限公司	湖北省荆州市松滋市	湖北省荆州市松滋市	畜牧养殖、销售	100.00%		投资设立

孝昌温氏畜牧有限公司	湖北省孝感市孝昌县	湖北省孝感市孝昌县	畜牧养殖、销售	100.00%		投资设立
洪湖温氏畜牧有限公司	湖北省荆州市洪湖市	湖北省荆州市洪湖市	畜牧养殖、销售	100.00%		投资设立
湘阴温氏畜牧有限公司	湖南省岳阳市湘阴县	湖南省岳阳市湘阴县	畜牧养殖、销售	100.00%		投资设立
安仁温氏畜牧有限公司	湖南省郴州市安仁县	湖南省郴州市安仁县	畜牧养殖、销售	100.00%		投资设立
宁乡广东温氏禽畜有限公司	湖南省长沙市宁乡县	湖南省长沙市宁乡县	畜牧养殖、销售	85.88%		投资设立
耒阳温氏禽畜有限公司	湖南省衡阳市耒阳市	湖南省衡阳市耒阳市	畜牧养殖、销售	80.00%	20.00%	投资设立
汉川广东温氏家禽有限公司	湖北省孝感市汉川市	湖北省孝感市汉川市	畜牧养殖、销售	91.67%		投资设立
武汉温氏畜禽有限公司	湖北省武汉市江夏区	湖北省武汉市江夏区	畜牧养殖、销售	85.00%	15.00%	投资设立
监利温氏畜禽有限公司	湖北省荆州市监利县	湖北省荆州市监利县	畜牧养殖、销售	72.00%	18.00%	投资设立
咸宁市贺胜温氏禽畜有限公司	湖北省咸宁市咸安区	湖北省咸宁市咸安区	畜牧养殖、销售	85.00%	15.00%	投资设立
重庆广东温氏家禽有限公司	重庆市璧山区	重庆市璧山区	畜牧养殖、销售	100.00%		投资设立
德阳广东温氏家禽有限公司	四川省德阳市区	四川省德阳市区	畜牧养殖、销售	100.00%		投资设立
眉山温氏畜牧有限公司	四川省眉山市东坡区	四川省眉山市东坡区	畜牧养殖、销售	100.00%		投资设立
中江温氏畜牧有限公司	四川省德阳市中江县	四川省德阳市中江县	畜牧养殖、销售	100.00%		投资设立
清镇温氏畜牧有限公司	贵州省贵阳市清镇市	贵州省贵阳市清镇市	畜牧养殖、销售	100.00%		投资设立
石林温氏畜牧有限公司	云南省昆明市石林县	云南省昆明市石林县	畜牧养殖、销售	100.00%		投资设立
祥云温氏畜牧有限公司	云南省大理白族自治州祥云县	云南省大理白族自治州祥云县	畜牧养殖、销售	100.00%		投资设立
中江仓山温氏畜牧有限公司	四川省德阳市中江县	四川省德阳市中江县	畜牧养殖、销售	100.00%		投资设立
潼南温氏畜牧有限公司	重庆市潼南县	重庆市潼南县	畜牧养殖、销售	100.00%		投资设立
平昌温氏畜牧有限公司	四川省巴中市平昌县	四川省巴中市平昌县	畜牧养殖、销售	100.00%		投资设立
重庆长寿温氏畜牧有限公司	重庆市长寿区	重庆市长寿区	畜牧养殖、销售	100.00%		投资设立
仪陇温氏畜牧有限公司	四川省南充市仪陇县	四川省南充市仪陇县	畜牧养殖、销售	100.00%		投资设立
麻江温氏农牧有限公司	贵州省黔东南苗族侗族自治州麻江县	贵州省黔东南苗族侗族自治州麻江县	畜牧养殖、销售	100.00%		投资设立
玉屏温氏畜牧有限公司	贵州省铜仁市玉屏侗族自治县	贵州省铜仁市玉屏侗族自治县	畜牧养殖、销售	100.00%		投资设立
靖州温氏畜牧有限公司	湖南省怀化市靖州县	湖南省怀化市靖州县	畜牧养殖、销售	100.00%		投资设立
曲靖市沾益区温氏畜牧有限公司	云南省曲靖市沾益区	云南省曲靖市沾益区	畜牧养殖、销售	100.00%		投资设立

广西玉林市广东温氏家禽有限公司	广西壮族自治区玉林市兴业县	广西壮族自治区玉林市兴业县	畜牧养殖、销售	80.00%		投资设立
桂林广东温氏家禽有限公司	广西壮族自治区桂林市临桂区	广西壮族自治区桂林市临桂区	畜牧养殖、销售	85.00%		投资设立
南宁市广东温氏畜禽有限公司	广西壮族自治区南宁市邕宁区	广西壮族自治区南宁市邕宁区	畜牧养殖、销售	75.00%	25.00%	投资设立
陆川县广东温氏畜禽有限公司	广西壮族自治区玉林市陆川县	广西壮族自治区玉林市陆川县	畜牧养殖、销售	80.00%	20.00%	投资设立
钟山温氏畜禽有限公司	广西壮族自治区贺州市钟山县	广西壮族自治区贺州市钟山县	畜牧养殖、销售	100.00%		投资设立
咸阳温氏畜牧有限公司	陕西省咸阳市淳化县	陕西省咸阳市淳化县	畜牧养殖、销售	100.00%		投资设立
永寿温氏畜牧有限公司	陕西省咸阳市永寿县	陕西省咸阳市永寿县	畜牧养殖、销售	100.00%		投资设立
合肥温氏畜牧有限公司	安徽省合肥市肥西县	安徽省合肥市肥西县	畜牧养殖、销售	100.00%		投资设立
滁州温氏畜牧有限公司	安徽省滁州市全椒县	安徽省滁州市全椒县	畜牧养殖、销售	100.00%		投资设立
南陵温氏养猪有限公司	安徽省芜湖市南陵县	安徽省芜湖市南陵县	畜牧养殖、销售	100.00%		投资设立
肥东温氏畜牧有限公司	安徽省合肥市肥东县	安徽省合肥市肥东县	畜牧养殖、销售	100.00%		投资设立
亳州温氏畜牧有限公司	安徽省亳州市涡阳县	安徽省亳州市涡阳县	畜牧养殖、销售	100.00%		投资设立
埇桥温氏畜牧有限公司	安徽省宿州市埇桥区	安徽省宿州市埇桥区	畜牧养殖、销售	100.00%		投资设立
天津温氏畜牧有限公司	天津市宁河区	天津市宁河区	畜牧养殖、销售	100.00%		投资设立
盐山温氏畜牧有限公司	河北省沧州市盐山县	河北省沧州市盐山县	畜牧养殖、销售	100.00%		投资设立
南皮温氏畜牧有限公司	河北省沧州市南皮经济开发区	河北省沧州市南皮经济开发区	畜牧养殖、销售	100.00%		投资设立
献县温氏畜牧有限公司	河北省沧州市献县	河北省沧州市献县	畜牧养殖、销售	100.00%		投资设立
滁州华农畜牧有限公司	安徽省滁州市全椒县	安徽省滁州市全椒县	畜牧养殖、销售		100.00%	投资设立
清远温氏种猪科技有限公司	广东省连州市	广东省连州市	种猪、肉猪、猪苗的生产与销售		100.00%	投资设立
保定国农温氏种猪育种股份有限公司	河北省保定市涿州市	河北省保定市涿州市	种猪、肉猪、猪苗的生产与销售		67.00%	非同一控制下企业合并
洪湖温氏种猪科技有限公司	湖北省荆州市洪湖市	湖北省荆州市洪湖市	种猪、肉猪、猪苗的生产与销售		100.00%	投资设立
咸阳温氏种猪科技有限公司	陕西省咸阳市淳化县	陕西省咸阳市淳化县	种猪、肉猪、猪苗的生产与销售		100.00%	投资设立
新兴县国研科技有限公司	广东省云浮市新兴县	广东省云浮市新兴县	畜禽、兽医研究服务	100.00%		投资设立
北票温氏育种	辽宁省朝阳市	辽宁省朝阳市	畜牧养殖、销		100.00%	投资设立

有限公司	北票市	北票市	售			
广东温氏大华农生物科技有限公司	广东省云浮市新兴县	广东省云浮市新兴县	疫苗生产、销售		100.00%	投资设立
广东大渔生物有限公司	广东省肇庆市大旺区	广东省肇庆市大旺区	疫苗生产、销售		100.00%	同一控制下企业合并
新兴大华农禽蛋有限公司	广东省云浮市新兴县	广东省云浮市新兴县	畜牧养殖、销售		100.00%	同一控制下企业合并
佛山市正典生物技术有限公司	广东省佛山市三水区	广东省佛山市三水区	疫苗生产、销售		60.00%	同一控制下企业合并
肇庆大华农生物药品有限公司	广东省肇庆市高新区	广东省肇庆市高新区	疫苗生产、销售	100.00%		同一控制下企业合并
广东温氏佳味食品有限公司	广东省云浮市新兴县	广东省云浮市新兴县	肉制品加工、销售		100.00%	投资设立
肇庆市鼎湖温氏畜牧有限公司	广东省肇庆市鼎湖区	广东省肇庆市鼎湖区	奶牛饲养、销售；原奶生产、销售		100.00%	投资设立
温氏（朝阳）农牧有限公司	辽宁省朝阳市朝阳县	辽宁省朝阳市朝阳县	畜牧养殖、销售	100.00%		投资设立
韶关市曲江区温氏畜牧有限公司	广东省韶关市曲江区	广东省韶关市曲江区	畜牧养殖、销售		100.00%	投资设立
阳春市温氏畜牧有限公司	广东省阳江市阳春市	广东省阳江市阳春市	畜牧养殖、销售		100.00%	投资设立
深圳市温氏食品营销有限公司	广东省深圳市南山区	广东省深圳市南山区	贸易		100.00%	投资设立
苍溪温氏畜牧有限公司	四川省广元市苍溪县	四川省广元市苍溪县	畜牧养殖、销售	100.00%		投资设立
巴中温氏畜牧有限公司	四川省巴中市巴州区	四川省巴中市巴州区	畜牧养殖、销售	100.00%		投资设立
江苏淮州温氏畜牧有限公司	江苏省淮安市淮安区	江苏省淮安市淮安区	畜牧养殖、销售	100.00%		投资设立
广东温氏种猪科技有限公司	广东省云浮市新兴县	广东省云浮市新兴县	种猪、肉猪、猪苗的生产与销售		100.00%	投资设立
思南温氏畜牧有限公司	贵州省铜仁市思南县	贵州省铜仁市思南县	畜牧养殖、销售	100.00%		投资设立
旬邑温氏畜牧有限公司	陕西省咸阳市旬邑县	陕西省咸阳市旬邑县	畜牧养殖、销售	100.00%		投资设立
蓝山温氏畜牧有限公司	湖南省永州市蓝山县	湖南省永州市蓝山县	畜牧养殖、销售	100.00%		投资设立
宁阳温氏畜牧有限公司	山东省泰安市宁阳县	山东省泰安市宁阳县	畜牧养殖、销售	100.00%		投资设立
纳溪温氏畜牧有限公司	四川省泸州市纳溪区	四川省泸州市纳溪区	畜牧养殖、销售	100.00%		投资设立
广东温氏信息科技有限公司	广东省广州市天河区	广东省广州市天河区	软件开发、销售	100.00%		投资设立
福泉温氏畜牧有限公司	贵州省黔南布依族苗族自治州福泉市	贵州省黔南布依族苗族自治州福泉市	畜牧养殖、销售	100.00%		投资设立
余庆温氏畜牧有限公司	贵州省遵义市余庆县	贵州省遵义市余庆县	畜牧养殖、销售	100.00%		投资设立
敖汉温氏农牧有限公司	内蒙古自治区赤峰市	内蒙古自治区赤峰市	畜牧养殖、销售	100.00%		投资设立

祁阳温氏畜牧有限公司	湖南省永州市祁阳县	湖南省永州市祁阳县	畜牧养殖、销售	100.00%		投资设立
道县温氏畜牧有限公司	湖南省永州市道县	湖南省永州市道县	畜牧养殖、销售	100.00%		投资设立
灵宝温氏禽业有限公司	河南省三门峡市灵宝市	河南省三门峡市灵宝市	畜牧养殖、销售	100.00%		投资设立
东光温氏畜牧有限公司	河北省沧州市东光县	河北省沧州市东光县	畜牧养殖、销售	100.00%		投资设立
莱芜温氏畜牧有限公司	山东省济南市莱芜区	山东省济南市莱芜区	畜牧养殖、销售	100.00%		投资设立
定襄温氏畜牧有限公司	山西省忻州市定襄县	山西省忻州市定襄县	畜牧养殖、销售	100.00%		投资设立
弥勒温氏畜牧有限公司	云南省红河哈尼族彝族自治州弥勒市	云南省红河哈尼族彝族自治州弥勒市	畜牧养殖、销售	100.00%		投资设立
遵义温氏畜牧有限公司	贵州省遵义市播州区	贵州省遵义市播州区	畜牧养殖、销售	100.00%		投资设立
冠县温氏畜牧有限公司	山东省聊城市冠县	山东省聊城市冠县	畜牧养殖、销售	100.00%		投资设立
蒙自温氏畜牧有限公司	云南省红河哈尼族彝族自治州蒙自市	云南省红河哈尼族彝族自治州蒙自市	畜牧养殖、销售	100.00%		投资设立
建水温氏畜牧有限公司	云南省红河哈尼族彝族自治州建水县	云南省红河哈尼族彝族自治州建水县	畜牧养殖、销售	100.00%		投资设立
沧县温氏畜牧有限公司	河北省沧州市沧县	河北省沧州市沧县	畜牧养殖、销售	100.00%		投资设立
会泽温氏畜牧有限公司	云南省曲靖市会泽县	云南省曲靖市会泽县	畜牧养殖、销售	100.00%		投资设立
黎平温氏畜牧有限公司	贵州省黔东南苗族侗族自治州黎平县	贵州省黔东南苗族侗族自治州黎平县	畜牧养殖、销售	100.00%		投资设立
东安温氏畜牧有限公司	湖南省永州市东安县	湖南省永州市东安县	畜牧养殖、销售	100.00%		投资设立
安龙温氏畜牧有限公司	贵州省黔西南布依族苗族自治州安龙县	贵州省黔西南布依族苗族自治州安龙县	畜牧养殖、销售	100.00%		投资设立
义县温氏农牧有限公司	辽宁省锦州市义县	辽宁省锦州市义县	畜牧养殖、销售	100.00%		投资设立
凌海温氏农牧有限公司	辽宁省锦州市凌海市	辽宁省锦州市凌海市	畜牧养殖、销售	100.00%		投资设立
合江温氏畜牧有限公司	四川省泸州市合江县	四川省泸州市合江县	畜牧养殖、销售	100.00%		投资设立
金安温氏畜牧有限公司	安徽省六安市金安区	安徽省六安市金安区	畜牧养殖、销售	100.00%		投资设立
开远温氏畜牧有限公司	云南省红河哈尼族彝族自治州开远市	云南省红河哈尼族彝族自治州开远市	畜牧养殖、销售	100.00%		投资设立
师宗温氏畜牧有限公司	云南省曲靖市师宗县	云南省曲靖市师宗县	畜牧养殖、销售	100.00%		投资设立
北安温氏畜牧有限公司	黑龙江省黑河市北安市	黑龙江省黑河市北安市	畜牧养殖、销售	100.00%		投资设立
安岳温氏畜牧有限公司	四川省资阳市安岳县	四川省资阳市安岳县	畜牧养殖、销售	100.00%		投资设立
莘县温氏畜牧有限公司	山东省聊城市莘县	山东省聊城市莘县	畜牧养殖、销售	100.00%		投资设立
乐陵温氏畜牧	山东省德州市	山东省德州市	畜牧养殖、销	100.00%		投资设立

有限公司	乐陵市	乐陵市	售			
阳城温氏畜牧有限公司	山西省晋城市阳城县	山西省晋城市阳城县	畜牧养殖、销售	100.00%		投资设立
禹城温氏畜牧有限公司	山东省德州市禹城市	山东省德州市禹城市	畜牧养殖、销售	100.00%		投资设立
珙县温氏畜牧有限公司	四川省宜宾市珙县	四川省宜宾市珙县	畜牧养殖、销售	100.00%		投资设立
新兴县温氏慧农猪业科技有限公司	广东省云浮市新兴县	广东省云浮市新兴县	畜禽饲养技术研发、咨询		100.00%	投资设立
湖州南浔温氏佳味食品有限公司	浙江省湖州市南浔区	浙江省湖州市南浔区	肉制品加工、销售	100.00%		投资设立
德州温氏畜牧有限公司	山东省德州市陵城区	山东省德州市陵城区	畜牧养殖、销售	100.00%		投资设立
营山温氏畜牧有限公司	四川省南充市营山县	四川省南充市营山县	畜牧养殖、销售	100.00%		投资设立
定远温氏畜牧有限公司	安徽省滁州市定远县	安徽省滁州市定远县	畜牧养殖、销售	100.00%		投资设立
万荣温氏畜牧有限公司	山西省运城市万荣县	山西省运城市万荣县	畜牧养殖、销售	100.00%		投资设立
安顺温氏畜牧有限公司	贵州省安顺市西秀区	贵州省安顺市西秀区	畜牧养殖、销售	100.00%		投资设立
曲靖市马龙区温氏畜牧有限公司	云南省曲靖市马龙县	云南省曲靖市马龙县	畜牧养殖、销售	100.00%		投资设立
弥勒温氏家禽有限公司	云南省红河哈尼族彝族自治州弥勒市	云南省红河哈尼族彝族自治州弥勒市	畜牧养殖、销售	100.00%		投资设立
山东温氏种猪科技有限公司	山东省聊城市冠县	山东省聊城市冠县	种猪、肉猪、猪苗的生产与销售		100.00%	投资设立
贵州温氏种猪科技有限公司	贵州省遵义市播州区	贵州省遵义市播州区	种猪、肉猪、猪苗的生产与销售		100.00%	投资设立
广东精捷检验检测有限公司	广东省云浮市新兴县	广东省云浮市新兴县	食品检测	100.00%		投资设立
青岛南牧机械设备有限公司	山东省青岛市城阳区	山东省青岛市城阳区	设备制造、销售		100.00%	投资设立
广东东成种猪科技有限公司	广东省云浮市新兴县	广东省云浮市新兴县	种猪、肉猪、猪苗的生产与销售		100.00%	投资设立
新兴县温氏佳丰食品有限公司	广东省云浮市新兴县	广东省云浮市新兴县	家禽屠宰及销售	100.00%		投资设立
水城温氏畜牧有限公司	贵州省六盘水市水城区	贵州省六盘水市水城区	畜牧养殖、销售	100.00%		投资设立
南充市高坪温氏畜牧有限公司	四川省南充市高坪区	四川省南充市高坪区	畜牧养殖、销售	100.00%		投资设立
茌平温氏畜牧有限公司	山东省聊城市茌平县	山东省聊城市茌平县	畜牧养殖、销售	100.00%		投资设立
寿县温氏畜牧有限公司	安徽省淮南市寿县	安徽省淮南市寿县	畜牧养殖、销售	100.00%		投资设立
团风温氏畜牧有限公司	湖北省黄冈市团风县	湖北省黄冈市团风县	畜牧养殖、销售	100.00%		投资设立
林西温氏农牧	内蒙古自治区	内蒙古自治区	畜牧养殖、销		100.00%	投资设立

有限公司	赤峰市林西县	赤峰市林西县	售			
垣曲温氏畜牧有限公司	山西省运城市垣曲县	山西省运城市垣曲县	畜牧养殖、销售	100.00%		投资设立
宁远温氏种猪科技有限公司	湖南省永州市宁远县	湖南省永州市宁远县	种猪、肉猪、猪苗的生产与销售		100.00%	投资设立
盐城温氏佳和食品有限公司	江苏省盐城市东台市	江苏省盐城市东台市	食品生产、家禽收购、活禽屠宰	100.00%		非同一控制下企业合并
河源温氏晶宝食品有限公司	广东省河源市源城区	广东省河源市源城区	肉制品加工、销售、家禽收购、活禽屠宰		100.00%	非同一控制下企业合并
中山温氏晶宝食品有限公司	广东省中山市	广东省中山市	批发、零售生猪及鲜冻猪等	100.00%		非同一控制下企业合并
灵璧温氏畜牧有限公司	安徽省宿州市灵璧县	安徽省宿州市灵璧县	畜牧养殖、销售	100.00%		投资设立
咸宁温氏佳丰食品有限公司	湖北省咸宁市咸安区	湖北省咸宁市咸安区	家禽屠宰及销售	100.00%		投资设立
邹城温氏畜牧有限公司	山东省济宁市邹城市	山东省济宁市邹城市	畜牧养殖、销售	100.00%		投资设立
新泰温氏畜牧有限公司	山东省泰安市新泰市	山东省泰安市新泰市	畜牧养殖、销售	100.00%		投资设立
无为温氏家禽有限公司	安徽省芜湖市无为县	安徽省芜湖市无为县	畜牧养殖、销售	100.00%		投资设立
泗水温氏畜牧有限公司	山东省济宁市泗水县	山东省济宁市泗水县	畜牧养殖、销售	100.00%		投资设立
永州冷水滩区温氏畜牧有限公司	湖南省永州市冷水滩区	湖南省永州市冷水滩区	畜牧养殖、销售	100.00%		投资设立
铜仁市万山区温氏畜牧有限公司	贵州省铜仁市万山区	贵州省铜仁市万山区	畜牧养殖、销售	100.00%		投资设立
南雄市温氏生态养殖有限公司	广东省韶关市南雄市	广东省韶关市南雄市	种猪、肉猪、猪苗的生产与销售		100.00%	投资设立
曲靖温氏种猪科技有限公司	云南省曲靖市会泽县	云南省曲靖市会泽县	种猪、肉猪、猪苗的生产与销售		100.00%	投资设立
苍梧温氏家禽有限公司	广西壮族自治区梧州市苍梧县	广西壮族自治区梧州市苍梧县	畜牧养殖、销售	100.00%		投资设立
梧州市龙圩区温氏家禽有限公司	广西壮族自治区梧州市龙圩区	广西壮族自治区梧州市龙圩区	畜牧养殖、销售		100.00%	投资设立
广东温氏集团财务有限公司	广东省云浮市新兴县	广东省云浮市新兴县	金融业	91.00%	9.00%	投资设立
内蒙古康健肉类食品有限公司	内蒙古自治区赤峰市宁城县	内蒙古自治区赤峰市宁城县	家畜、家禽养殖、销售	64.91%		非同一控制下企业合并
江苏京海禽业集团有限公司	江苏省南通市南通市	江苏省南通市南通市	家禽饲养销售、孵化		84.80%	非同一控制下企业合并
运城温氏晶志食品有限公司	山西省运城市芮城县	山西省运城市芮城县	畜禽的收购、定点屠宰及销售	100.00%		非同一控制下企业合并
兴化温氏畜牧有限公司	江苏省泰州市兴化市	江苏省泰州市兴化市	生猪养殖及销售	100.00%		非同一控制下企业合并
河南省新大牧	河南省郑州市	河南省郑州市	畜牧养殖、销		89.50%	非同一控制下

业股份有限公司	高新区	高新区	售			企业合并
河南新大司马养殖有限公司	河南省三门峡市马市	河南省三门峡市马市	畜牧养殖、销售		100.00%	非同一控制下企业合并
伊川新大牧业发展有限公司	河南省洛阳市伊川县	河南省洛阳市伊川县	畜牧养殖、销售		100.00%	非同一控制下企业合并
洛阳常新生态农业科技有限公司	河南省洛阳市伊川县	河南省洛阳市伊川县	农作物、苗木、牧草种植		100.00%	非同一控制下企业合并
河南国珍生态农业有限公司	河南省三门峡市义马市	河南省三门峡市义马市	谷物、豆类油料、薯类、蔬菜、食用菌、园艺作物、水果种植		100.00%	非同一控制下企业合并
河南省禾壮肥业有限公司	河南省洛阳市伊川县	河南省洛阳市伊川县	复混肥料、有机肥料、微生物肥料的生产销售		100.00%	非同一控制下企业合并
宜阳县新大种猪育种有限公司	河南省洛阳市宜阳县	河南省洛阳市宜阳县	畜牧养殖、销售		100.00%	非同一控制下企业合并
宜阳新大农牧有限公司	河南省洛阳市宜阳县	河南省洛阳市宜阳县	畜牧养殖、销售		100.00%	非同一控制下企业合并
河南新大饲料科技有限公司	河南省洛阳市伊川县	河南省洛阳市伊川县	饲料生产、销售		100.00%	非同一控制下企业合并
英德温氏鸽业有限公司	广东省清远市英德市	广东省清远市英德市	鸽的饲养；批发和零售业		100.00%	投资设立
化州温氏畜牧有限公司	广东省茂名市化州市	广东省茂名市化州市	畜牧养殖、销售	100.00%		投资设立
冕宁温氏畜牧有限公司	四川省凉山彝族自治州冕宁县	四川省凉山彝族自治州冕宁县	畜牧养殖、销售	100.00%		投资设立
阳山温氏畜牧有限公司	广东省清远市阳山县	广东省清远市阳山县	畜牧养殖、销售		100.00%	投资设立
清远市清新区温氏畜牧有限公司	广东省清远市清新区	广东省清远市清新区	畜牧养殖、销售		100.00%	投资设立
连州温氏畜牧有限公司	广东省清远市连州市	广东省清远市连州市	畜牧养殖、销售		100.00%	投资设立
开原温氏农牧有限公司	辽宁省铁岭市开原市	辽宁省铁岭市开原市	畜牧养殖、销售	100.00%		投资设立
梧州温氏佳丰食品有限公司	广西壮族自治区梧州市苍梧县	广西壮族自治区梧州市苍梧县	家禽屠宰；活禽销售	100.00%		投资设立
忻州温氏畜牧有限公司	山西省忻州市忻府区	山西省忻州市忻府区	畜牧养殖、销售	100.00%		投资设立
犍为温氏畜牧有限公司	四川省乐山市犍为县	四川省乐山市犍为县	畜牧养殖、销售	100.00%		投资设立
遵义温氏晶黔食品有限公司	贵州省遵义市播州区	贵州省遵义市播州区	肉类及肉制品生产、加工及销售	100.00%		投资设立
宜章温氏畜牧有限公司	湖南省郴州市宜章县	湖南省郴州市宜章县	畜牧养殖、销售	100.00%		投资设立
连平温氏家禽有限公司	广东省河源市连平县	广东省河源市连平县	畜牧养殖、销售	100.00%		投资设立
余干县温氏畜牧有限公司	江西省上饶市余干县	江西省上饶市余干县	畜牧养殖、销售	100.00%		投资设立

吴桥温氏畜牧有限公司	河北省沧州市吴桥县	河北省沧州市吴桥县	畜牧养殖、销售	100.00%		投资设立
英德温氏畜牧有限公司	广东省清远市英德市	广东省清远市英德市	畜牧养殖、销售		100.00%	投资设立
重庆开州温氏畜牧有限公司	重庆市开州区	重庆市开州区	畜牧养殖、销售	100.00%		投资设立
宁明温氏畜牧有限公司	广西壮族自治区崇左市宁明县	广西壮族自治区崇左市宁明县	畜牧养殖、销售	100.00%		投资设立
六盘水市钟山区温氏畜牧有限公司	贵州省六盘水市钟山区	贵州省六盘水市钟山区	畜牧养殖、销售	100.00%		投资设立
重庆江津温氏畜牧有限公司	重庆市江津区	重庆市江津区	畜牧养殖、销售	100.00%		投资设立
广州市从化区温氏畜牧有限公司	广东省广州市从化区	广东省广州市从化区	畜牧养殖、销售		100.00%	投资设立
房县温氏畜牧有限公司	湖北省十堰市房县	湖北省十堰市房县	畜牧养殖、销售	100.00%		投资设立
纳雍温氏畜牧有限公司	贵州省毕节市纳雍县	贵州省毕节市纳雍县	畜牧养殖、销售	100.00%		投资设立
黄骅市温氏食品有限公司	河北省沧州市黄骅市	河北省沧州市黄骅市	家禽饲养销售、家禽屠宰	100.00%		投资设立
广东温氏心厨优品电子商务有限公司	广东省云浮市新兴县	广东省云浮市新兴县	互联网批发	100.00%		投资设立
苏州吴中温氏畜牧有限公司	江苏省苏州市吴中区	江苏省苏州市吴中区	畜牧养殖、销售	100.00%		投资设立
四会市温氏生态养殖有限公司	广东省肇庆市四会市	广东省肇庆市四会市	生猪养殖及销售	100.00%		投资设立
印江温氏畜牧有限公司	贵州省铜仁市印江县	贵州省铜仁市印江县	畜牧养殖、销售	100.00%		投资设立
滁州温氏晶宝食品有限公司	安徽省滁州市全椒县	安徽省滁州市全椒县	肉制品加工、销售	100.00%		投资设立
通城温氏畜牧有限公司	湖北省咸宁市通城县	湖北省咸宁市通城县	畜牧养殖、销售	100.00%		投资设立
新兴温氏晶宝食品有限公司	广东省云浮市新兴县	广东省云浮市新兴县	畜禽及畜禽产品的收购、屠宰、加工、销售	100.00%		投资设立
通江温氏畜牧有限公司	四川省巴中市通江县	四川省巴中市通江县	畜牧养殖、销售	100.00%		投资设立
新兴县晶宝食品销售有限公司	广东省云浮市新兴县	广东省云浮市新兴县	生产、加工、销售、屠宰：生猪、牛、羊、禽类、蛋、奶类	100.00%		投资设立
玉屏温氏晶宝食品有限公司	贵州省铜仁市玉屏县	贵州省铜仁市玉屏县	生猪收购、屠宰及销售	100.00%		投资设立
肇庆翼方科技有限公司	广东省肇庆市高新区	广东省肇庆市高新区	研发、生产、销售：防护用品		70.00%	投资设立
广州温氏佳味食品有限公司	广东省广州市荔湾区	广东省广州市荔湾区	生鲜家禽零售；禽类屠宰	100.00%		投资设立
关岭温氏畜牧有限公司	贵州省安顺市关岭自治县	贵州省安顺市关岭自治县	畜牧养殖、销售	100.00%		投资设立

石阡温氏畜牧有限公司	贵州省铜仁市石阡县	贵州省铜仁市石阡县	畜牧养殖、销售	100.00%		投资设立
启东温氏畜牧有限公司	江苏省南通市启东市	江苏省南通市启东市	畜牧养殖、销售		100.00%	投资设立
南宁温氏佳丰食品有限公司	广西壮族自治区南宁市宾阳县	广西壮族自治区南宁市宾阳县	家禽屠宰；活禽销售	100.00%		投资设立
淮安温氏家禽有限公司	江苏省淮安市盱眙县	江苏省淮安市盱眙县	畜牧养殖、销售	100.00%		投资设立
重庆市铜梁区温氏畜牧有限公司	重庆市铜梁区	重庆市铜梁区	畜牧养殖、销售	100.00%		投资设立
武汉科隆育种有限公司	湖北省武汉市江夏区	湖北省武汉市江夏区	种畜育种、技术咨询和技术服务		100.00%	投资设立
桂林温氏农牧科技有限公司	广西壮族自治区桂林市灵川县	广西壮族自治区桂林市灵川县	种畜禽生产		100.00%	投资设立
新兴县鸭先生家禽养殖有限公司	广东省云浮市新兴县	广东省云浮市新兴县	畜牧养殖、销售	100.00%		投资设立
仁化温氏新养殖有限公司	广东省韶关市仁化县	广东省韶关市仁化县	猪的饲养、销售		100.00%	投资设立
郁南温氏佳丰食品有限公司	广东省云浮市郁南县	广东省云浮市郁南县	家禽屠宰；活禽销售	100.00%		投资设立
南通温氏畜牧有限公司	江苏省南通市海门区	江苏省南通市海门区	畜牧养殖、销售		100.00%	投资设立
郁南县平台温氏家禽有限公司	广东省云浮市郁南县	广东省云浮市郁南县	畜牧养殖、销售	100.00%		投资设立
鄢陵县新大牧业有限公司	河南省许昌市鄢陵县	河南省许昌市鄢陵县	畜牧养殖、销售		100.00%	投资设立
沁阳市新大牧业有限公司	河南省焦作市沁阳市	河南省焦作市沁阳市	畜牧养殖、销售		100.00%	投资设立
上海温氏晶晨食品有限公司	上海市松江区	上海市松江区	食用农产品销售	100.00%		投资设立
广东温氏佳润肉食品有限公司	广东省广州市天河区	广东省广州市天河区	牲畜销售、农副产品销售、牲畜屠宰	100.00%		投资设立
广东温氏蛋业有限公司	广东省云浮市新兴县	广东省云浮市新兴县	鲜蛋销售、家禽养殖、销售	100.00%		投资设立
进贤温氏家禽有限公司	江西省南昌市进贤县	江西省南昌市进贤县	肉鸭养殖销售	100.00%		投资设立
广东中芯种业科技有限公司	广东省广州市南沙区	广东省广州市南沙区	牲畜饲养、种畜禽生产经营	92.46%		投资设立
汉川温氏蛋业有限公司	湖北省孝感市汉川市	湖北省孝感市汉川市	家禽养殖销售、鲜蛋批发零售		100.00%	投资设立
耒阳温氏蛋业有限公司	湖南省衡阳市耒阳市	湖南省衡阳市耒阳市	家禽养殖销售、鲜蛋批发零售		100.00%	投资设立
盐城温氏蛋业有限公司	江苏省盐城市大丰区	江苏省盐城市大丰区	家禽养殖销售、鲜蛋批发零售		100.00%	投资设立
广州温氏乳业科技服务有限公司	广东省广州市天河区	广东省广州市天河区	食用农产品批发零售、互联网销售		100.00%	投资设立

新兴县温氏乳业有限公司	广东省云浮市新兴县	广东省云浮市新兴县	牲畜养殖销售、农副产品销售		100.00%	投资设立
巴中温氏农牧科技有限公司	四川省巴中市巴州区	四川省巴中市巴州区	牲畜销售		100.00%	投资设立
广东煦兴畜牧科技有限公司	广东省广州市番禺区	广东省广州市番禺区	牲畜养殖销售、农副产品销售		67.49%	投资设立
福泉温氏饲料有限公司	贵州省黔南布依族苗族自治州福泉市	贵州省黔南布依族苗族自治州福泉市	饲料生产、加工销售		100.00%	投资设立
佛山市高明区温氏家禽有限公司	广东省佛山市高明区	广东省佛山市高明区	畜牧养殖、销售	100.00%		投资设立
江苏温氏优鲜食品有限公司	江苏省盐城市东台市	江苏省盐城市东台市	鸡的养殖、销售	100.00%		非同一控制下企业合并
宁都嘉荷牧业有限公司	江西省赣州市宁都县	江西省赣州市宁都县	牲畜养殖、销售		80.00%	非同一控制下企业合并
鹤山昌顺饲料有限公司	广东省江门市开平市	广东省江门市开平市	饲料生产	93.33%		投资设立
苏州煦兴畜牧有限公司	江苏省苏州市吴中区	江苏省苏州市吴中区	畜牧养殖、销售		100.00%	投资设立
宁都温氏乳业有限公司	江西省赣州市宁都县	江西省赣州市宁都县	牲畜饲养		100.00%	投资设立
富川温氏乳业有限公司	广西壮族自治区贺州市富川瑶族自治县	广西壮族自治区贺州市富川瑶族自治县	牲畜饲养		100.00%	投资设立
大英温氏畜牧有限公司	四川省遂宁市大英县	四川省遂宁市大英县	牲畜饲养	100.00%		投资设立
定襄温氏晶宝食品有限公司	山西省忻州市定襄县	山西省忻州市定襄县	生猪屠宰；牲畜批发	100.00%		投资设立
温氏国际投资管理有限公司	香港新界	香港新界	投资		100.00%	投资设立
珠海温氏投资有限公司	广东省珠海市横琴新区	广东省珠海市横琴新区	投资		100.00%	投资设立
广东温氏投资有限公司	广东省珠海市横琴新区	广东省珠海市横琴新区	投资	100.00%		投资设立
广东筠源投资合伙企业（有限合伙）	广东省云浮市新兴县	广东省云浮市新兴县	投资	80.00%		同一控制下企业合并
新兴温氏新三板投资合伙企业（有限合伙）	广东省云浮市新兴县	广东省云浮市新兴县	投资		98.59%	投资设立
新兴创新壹号投资合伙企业（有限合伙）	广东省云浮市新兴县	广东省云浮市新兴县	投资		95.27%	投资设立
珠海温氏安赐产业并购股权投资基金企业（有限合伙）	广东省珠海市横琴新区	广东省珠海市横琴新区	投资		98.77%	投资设立
温氏成长壹号（珠海）股权投资合伙企业（有限合伙）	广东省珠海市横琴新区	广东省珠海市横琴新区	投资		85.00%	投资设立
珠海横琴温氏叁号股权投资	广东省珠海市横琴新区	广东省珠海市横琴新区	投资		67.50%	投资设立

基金合伙企业 (有限合伙)						
温氏(深圳) 股权投资管理 有限公司	广东省深圳市 南山区	广东省深圳市 南山区	投资	100.00%		投资设立
广东同茂富民 投资管理合伙 企业(有限合 伙)	广东省珠海市 横琴新区	广东省珠海市 横琴新区	投资		80.20%	非同一控制下 企业合并
温润煦兴壹号 (珠海)股权 投资基金合伙 企业(有限合 伙)	广东省珠海市 横琴新区	广东省珠海市 横琴新区	投资		59.17%	投资设立
珠海温润创新 挑战股权投资 基金合伙企业 (有限合伙)	广东省珠海市 横琴新区	广东省珠海市 横琴新区	投资		35.47%	投资设立
温润成长壹号 (珠海)股权 投资基金合伙 企业(有限合 伙)	广东省珠海市 横琴新区	广东省珠海市 横琴新区	投资		59.55%	投资设立
温润齐创成长 (珠海)投资 合伙企业(有 限合伙)	广东省珠海市 横琴新区	广东省珠海市 横琴新区	投资		54.79%	投资设立
温润安心(珠 海)股权投资 基金合伙企业 (有限合伙)	广东省珠海市 横琴新区	广东省珠海市 横琴新区	投资		33.00%	投资设立
温润振信贰号 (珠海)股权 投资基金合伙 企业(有限合 伙)	广东省珠海市 横琴新区	广东省珠海市 横琴新区	投资		40.55%	投资设立
温氏成长叁号 股权投资(肇 庆)合伙企业 (有限合伙)	广东省肇庆市 鼎湖区	广东省肇庆市 鼎湖区	投资		80.00%	投资设立
温润佳品贰号 (珠海)股权 投资基金合伙 企业(有限合 伙)	广东省珠海市 横琴新区	广东省珠海市 横琴新区	投资		43.38%	投资设立
温润(海南) 私募基金管理 合伙企业(有 限合伙)	海南省儋州市	海南省儋州市	投资		40.00%	投资设立
温润成长贰号 (珠海)股权 投资基金合伙 企业(有限合 伙)	广东省珠海市 横琴新区	广东省珠海市 横琴新区	投资		81.11%	投资设立
温润智造贰号 (珠海)股权 投资基金合伙	广东省珠海市 横琴新区	广东省珠海市 横琴新区	投资		42.14%	投资设立

企业（有限合伙）						
温润金产成长贰号(云南)股权投资基金合伙企业(有限合伙)	云南省昆明市西山区	云南省昆明市西山区	投资		88.89%	投资设立
温润（珠海）新材料产业基金合伙企业（有限合伙）	广东省珠海市横琴新区	广东省珠海市横琴新区	投资		33.32%	投资设立
广东温润振信贰号股权投资合伙企业（有限合伙）	广东省中山市火炬开发区	广东省中山市火炬开发区	投资		82.96%	投资设立
南牧装备科技有限公司	广东省云浮市新兴县	广东省云浮市新兴县	设备制造、销售	100.00%		投资设立
广东南牧建筑工程有限公司	广东省云浮市新兴县	广东省云浮市新兴县	设备制造、销售		100.00%	非同一控制下企业合并
灌南粤灌贸易有限公司	江苏省连云港市灌南县	江苏省连云港市灌南县	活禽销售	100.00%		投资设立
开平市温氏食品贸易有限公司	广东省江门市开平市	广东省江门市开平市	农产品销售	100.00%		投资设立
广东温氏尚厨食品有限公司	广东省佛山市南海区	广东省佛山市南海区	食品销售		55.00%	投资设立

在子公司的持股比例不同于表决权比例的说明：

温氏食品集团股份有限公司投资持有广东温氏尚厨食品有限公司 39% 股份，为了保证广东温氏尚厨食品有限公司日常经营治理的稳定性，规范公司在经营管理中的相关决策安排，持有广东温氏尚厨食品有限公司股份 16% 的股东新兴县恒基股权投资合伙企业（有限合伙）与温氏食品集团股份有限公司子公司广东温氏佳味食品有限公司于 2022 年 11 月 25 日签订一致行动人协议，新兴县恒基股权投资合伙企业（有限合伙）与广东温氏佳味食品有限公司保持一致行动，以广东温氏佳味食品有限公司意见为最终意见并放弃作出与之意思表示不一致的权利。温氏食品集团股份有限公司对广东温氏尚厨食品有限公司的表决权为 55.00%。

持有半数或以下表决权但仍控制被投资单位、以及持有半数以上表决权但不控制被投资单位的依据：

对于纳入合并范围的重要的结构化主体，控制的依据：

确定公司是代理人还是委托人的依据：

其他说明：

1、广东温氏乳业有限公司（以下简称温氏乳业）2020 年 6 月 2 日召开 2020 年第五次股东会审议通过《关于公司股东温氏股份转让股权的议案》，公司将持有的温氏乳业 7% 股权所对应的 4,900 万元注册资本以人民币 2,670.50 万元转让给珠海横琴筠利投资合伙企业（有限合伙）（以下简称“横琴筠利”）。2021 年 3 月 25 日年度股东会审议通过《关于公司增值扩股的议案》，同意珠海横琴筠益股权投资合伙企业（有限合伙）（以下简称：“横琴筠益”）以 1,410 万元出资取得乳业公司 1.67% 的股权。

横琴筠利、横琴筠益实际是董事、高管及其他核心员工持股广东温氏乳业有限公司的持股平台，增资扩股后，公司、横琴筠利、横琴筠益分别持有温氏乳业 64.57%、5.79%、1.67%股权。在股权激励的考核期期间，持股平台所持的股权仍受公司控制，公司对温氏乳业的持股比例为 72.03%。

2、温氏食品集团股份有限公司投资持有广东温氏尚厨食品有限公司 39%股份，为了保证广东温氏尚厨食品有限公司日常经营治理的稳定性，规范公司在经营管理中的相关决策安排，持有广东温氏尚厨食品有限公司股份 16%的股东新兴县恒基股权投资合伙企业（有限合伙）与温氏食品集团股份有限公司子公司广东温氏佳味食品有限公司于 2022 年 11 月 25 日签订一致行动人协议，新兴县恒基股权投资合伙企业（有限合伙）与广东温氏佳味食品有限公司保持一致行动，以广东温氏佳味食品有限公司意见为最终意见并放弃作出与之意思表示不一致的权利。温氏食品集团股份有限公司对广东温氏尚厨食品有限公司的表决权为 55.00%。

3、温氏食品集团股份有限公司对珠海温润创新挑战股权投资基金合伙企业（有限合伙）的间接持股比例为 35.47%，将其纳入合并范围，系因为子公司广东温氏投资有限公司系珠海温润创新挑战股权投资基金合伙企业（有限合伙）的执行事务合伙人以及第一大股东，是主要责任人，对珠海温润创新挑战股权投资基金合伙企业（有限合伙）具有控制权。

4、温氏食品集团股份有限公司对温润振信贰号（珠海）股权投资基金合伙企业（有限合伙）的间接持股比例为 40.55%，将其纳入合并范围，系因为子公司广东温氏投资有限公司系温润振信贰号（珠海）股权投资基金合伙企业（有限合伙）的执行事务合伙人以及第一大股东，是主要责任人，对温润振信贰号（珠海）股权投资基金合伙企业（有限合伙）具有控制权。

5、温氏食品集团股份有限公司对温润佳品贰号（珠海）股权投资基金合伙企业（有限合伙）的间接持股比例为 43.38%，将其纳入合并范围，系因为子公司广东温氏投资有限公司系温润佳品贰号（珠海）股权投资基金合伙企业（有限合伙）的执行事务合伙人以及第一大股东，是主要责任人，对温润佳品贰号（珠海）股权投资基金合伙企业（有限合伙）具有控制权。

6、温氏食品集团股份有限公司对温润（海南）私募基金管理合伙企业（有限合伙）的间接持股比例为 40.00%，将其纳入合并范围，系因为子公司广东温氏投资有限公司系温润（海南）私募基金管理合伙企业（有限合伙）的执行事务合伙人以及第一大股东，是主要责任人，对温润（海南）私募基金管理合伙企业（有限合伙）具有控制权。

7、温氏食品集团股份有限公司对温润智造贰号（珠海）股权投资基金合伙企业（有限合伙）的间接持股比例为 42.14%，将其纳入合并范围，系因为子公司广东温氏投资有限公司系温润智造贰号（珠海）股权投资基金合伙企业（有限合伙）的执行事务合伙人以及第一大股东，是主要责任人，对温润智造贰号（珠海）股权投资基金合伙企业（有限合伙）具有控制权。

8、温氏食品集团股份有限公司对温润（珠海）新材料产业基金合伙企业（有限合伙）的间接持股比例为 33.32%，将其纳入合并范围，系因为子公司广东温氏投资有限公司系温润（珠海）新材料产业基金合伙企业（有限合伙）的执行事务合伙人以及第一大股东，是主要责任人，对温润（珠海）新材料产业基金合伙企业（有限合伙）具有控制权。

9、温氏食品集团股份有限公司对温润安心（珠海）股权投资基金合伙企业（有限合伙）的间接持股比例为 33.00%股权，将其纳入合并范围，系因为孙公司温润（海南）私募基金管理合伙企业（有限合伙）系温润安心（珠海）股权投资基金合伙企业（有限合伙）的执行事务合伙人以及孙公司温润成

长壹号（珠海）股权投资基金合伙企业（有限合伙）系其第一大股东，是主要责任人，对温润安心（珠海）股权投资基金合伙企业（有限合伙）具有控制权。

（2）重要的非全资子公司

单位：元

子公司名称	少数股东持股比例	本期归属于少数股东的损益	本期向少数股东宣告分派的股利	期末少数股东权益余额
广东华农温氏畜牧股份有限公司	6.67%	35,584,977.97		193,679,184.31
郁南广东温氏家禽有限公司	23.18%	31,859,859.34	3,622,172.34	67,606,804.28
海南温氏食品有限公司	17.58%	27,896,880.94		99,232,842.64
新兴县新大地禽畜有限公司	40.03%	24,761,935.12	6,236,046.00	60,204,926.00
新兴县温氏食品联营有限公司	38.54%	32,876,001.07	11,562,000.00	89,230,495.67
河源市温氏禽畜有限公司	6.67%	11,338,791.32		18,573,893.30
莆田温氏家禽有限公司	30.00%	9,007,148.31		17,264,454.95
丰顺温氏家禽有限公司	4.40%	5,484,161.08		10,337,563.35
揭阳市温氏畜牧有限公司	19.00%	10,925,685.63		32,445,733.34
江苏京海禽业集团有限公司	15.20%	-2,462,686.75	9,255,680.73	93,941,913.55
河南省新大牧业股份有限公司	10.50%	-37,390,961.95		55,285,342.62
宁乡广东温氏禽畜有限公司	14.12%	13,055,070.12		27,614,177.84
汉川广东温氏家禽有限公司	8.33%	5,726,181.19		8,003,403.86
监利温氏畜禽有限公司	10.00%	5,598,315.49		7,092,266.26
广西玉林市广东温氏家禽有限公司	20.00%	38,145,715.83	4,200,000.00	51,559,435.75
桂林广东温氏家禽有限公司	15.00%	38,632,622.58	22,007,749.00	25,263,912.71
佛山市正典生物技术有限公司	40.00%	35,338,854.02	29,006,367.54	81,359,349.47

子公司少数股东的持股比例不同于表决权比例的说明：

其他说明：

（3）重要非全资子公司的主要财务信息

单位：元

子公	期末余额	期初余额
----	------	------

司名称	流动资产	非流动资产	资产合计	流动负债	非流动负债	负债合计	流动资产	非流动资产	资产合计	流动负债	非流动负债	负债合计
广东 华农 温氏 畜牧 股份 有限 公司	2,138, 393,41 4.95	2,541, 348,43 6.22	4,679, 741,85 1.17	846,83 3,355. 40	942,78 3,487. 10	1,789, 616,84 2.50	1,004, 587,91 6.68	2,452, 101,53 2.85	3,456, 689,44 9.53	845,28 0,828. 67	195,23 7,179. 36	1,040, 518,00 8.03
郁南 广东 温氏 家禽 有限 公司	360,29 9,966. 76	119,41 6,657. 03	479,71 6,623. 79	161,76 8,317. 64	26,325 ,978.2 2	188,09 4,295. 86	226,31 5,871. 32	99,862 ,099.4 5	326,17 7,970. 77	134,30 5,161. 62	23,367 ,962.8 2	157,67 3,124. 44
海南 温氏 食品 有限 公司	375,74 8,038. 76	489,38 6,108. 18	865,13 4,146. 94	260,55 3,931. 56	40,289 ,052.1 5	300,84 2,983. 71	168,72 5,941. 17	188,81 4,015. 82	357,53 9,956. 99	141,49 5,522. 68	1,561, 346.27	143,05 6,868. 95
新兴 县新 大地 禽畜 有限 公司	175,72 4,946. 00	64,363 ,012.0 8	240,08 7,958. 08	74,004 ,625.3 7	15,684 ,946.6 1	89,689 ,571.9 8	121,57 4,136. 18	72,489 ,158.6 0	194,06 3,294. 78	72,693 ,506.5 1	17,085 ,931.2 1	89,779 ,437.7 2
新兴 县温 氏食 品联 营有 限公 司	281,96 2,391. 86	95,282 ,568.2 3	377,24 4,960. 09	130,17 5,929. 01	4,568, 369.29	134,74 4,298. 30	269,20 7,846. 88	97,179 ,378.8 5	366,38 7,225. 73	172,82 6,613. 24	4,989, 279.20	177,81 5,892. 44
河源 市温 氏禽 畜有 限公 司	477,42 8,829. 56	104,10 0,246. 09	581,52 9,075. 65	295,28 5,929. 52	7,773, 981.20	303,05 9,910. 72	258,98 8,117. 85	114,64 9,767. 48	373,63 7,885. 33	264,10 4,487. 26	2,786, 070.12	266,89 0,557. 38
莆田 温氏 家禽 有限 公司	68,453 ,400.8 8	38,568 ,497.5 0	107,02 1,898. 38	64,785 ,104.3 8	7,280, 859.34	72,065 ,963.7 2	103,20 5,757. 98	45,101 ,829.0 7	148,30 7,587. 05	119,89 9,348. 51	7,474, 341.93	127,37 3,690. 44
丰顺 温氏 家禽 有限 公司	306,12 4,695. 23	77,309 ,082.0 3	383,43 3,777. 26	164,40 5,238. 75	3,121, 466.77	167,52 6,705. 52	145,57 6,395. 94	81,728 ,334.3 6	227,30 4,730. 30	123,82 1,477. 23	3,532, 201.64	127,35 3,678. 87
揭阳 市温 氏畜 牧有 限公 司	104,59 0,707. 12	175,59 4,416. 83	280,18 5,123. 95	66,990 ,401.3 5	42,427 ,705.0 4	109,41 8,106. 39	66,120 ,338.6 8	188,59 1,680. 77	254,71 2,019. 45	115,94 7,129. 46	42,362 ,609.5 7	158,30 9,739. 03
江苏	183,90	809,69	993,60	185,45	125,75	311,20	211,27	944,29	1,155,	370,90	83,206	454,10

京海禽业集团有限公司	9,458.81	7,974.47	7,433.28	3,632.72	0,482.74	4,115.46	4,494.33	1,350.50	565,844.83	3,371.64	,233.67	9,605.31
河南省新大牧业股份有限公司	215,845,703.17	1,119,897,285.63	1,335,742,988.80	446,363,104.23	367,584,481.55	813,947,585.78	170,466,382.08	1,175,209,129.52	1,345,675,511.60	374,140,859.86	470,762,378.76	844,903,238.62
宁乡广东温氏禽畜有限公司	257,545,336.89	91,711,825.62	349,257,162.51	166,413,075.34	1,977,105.93	168,390,181.27	154,519,057.04	100,974,253.51	255,493,310.55	155,394,391.10	2,031,116.76	157,425,507.86
汉川广东温氏家禽有限公司	101,446,736.94	61,654,033.44	163,100,770.38	75,956,506.31	636,734.42	76,593,240.73	78,389,633.37	35,789,277.82	114,178,911.19	78,343,895.08	727,092.61	79,070,987.69
监利温氏畜禽有限公司	105,050,773.09	35,848,547.21	140,899,320.30	69,536,203.22	440,454.45	69,976,657.67	68,685,361.93	32,305,777.68	100,991,139.61	85,219,330.52	1,718,566.32	86,937,896.84
广西玉林市广东温氏家禽有限公司	251,610,007.51	154,725,207.68	406,335,215.19	188,564,938.40	10,591,000.10	199,155,938.50	201,528,195.47	94,451,228.56	295,979,424.03	185,763,246.80	5,901,492.96	191,664,739.76
桂林广东温氏家禽有限公司	206,319,409.90	169,830,607.74	376,150,017.64	193,608,760.90	8,046,623.56	201,655,384.46	205,267,617.79	80,758,754.91	286,026,372.70	188,079,821.02	3,601,558.97	191,681,379.99
佛山市正典生物技术有限公司	169,781,929.83	102,928,882.68	272,710,812.51	69,995,092.62	195,831.36	70,190,923.98	128,703,142.46	106,589,395.91	235,292,538.37	48,766,437.99	1,503,165.47	50,269,603.46

单位：元

子公司名称	本期发生额				上期发生额			
	营业收入	净利润	综合收益总额	经营活动现金流量	营业收入	净利润	综合收益总额	经营活动现金流量
广东华农温氏畜牧	4,277,957,607.27	450,127,108.58	450,127,108.58	649,105,676.20	2,572,470,275.38	-	-	-

股份有限公司						17.15	17.15	11
郁南广东温氏家禽有限公司	984,887.19 7.25	146,803.42 0.63	146,803.42 0.63	151,857.03 3.34	938,429.16 0.70	41,284,471.72	41,284,471.72	68,326,386.48
海南温氏食品有限公司	1,279,590.8 76.41	200,768.26 6.12	200,768.26 6.12	176,039.12 6.38	642,123.89 4.74	- 22,686,447.67	- 22,686,447.67	37,367,077.81
新兴县新大地禽畜有限公司	686,508.60 0.00	67,813.616. 01	67,813.616. 01	71,595.334. 43	683,778.99 4.79	29,493,242.87	29,493,242.87	76,191,257.18
新兴县温氏食品联营有限公司	841,103.67 6.70	89,208.592. 71	89,208.592. 71	90,744.636. 06	808,373.86 8.10	49,018,159.72	49,018,159.72	102,527,422.27
河源市温氏禽畜有限公司	1,457,437.9 41.82	169,996.87 1.40	169,996.87 1.40	170,706.43 5.55	1,257,877.5 79.08	26,521,775.13	26,521,775.13	82,806,411.30
莆田温氏家禽有限公司	331,054.68 4.76	12,762,315. 83	12,762,315. 83	25,466,061. 53	350,284.94 7.55	- 4,756,878.79	- 4,756,878.79	8,206,672.42
丰顺温氏家禽有限公司	932,432.76 8.42	114,984.75 8.36	114,984.75 8.36	115,890.31 8.63	819,960.97 3.30	41,265,477.48	41,265,477.48	89,430,304.46
揭阳市温氏畜牧有限公司	549,734.70 7.77	57,503,608. 57	57,503,608. 57	73,167,162. 90	273,122.92 1.64	- 58,972,199.23	- 58,972,199.23	- 42,381,507.74
江苏京海禽业集团有限公司	579,630.92 3.60	38,346,092. 02	38,346,092. 02	205,770.55 2.72	893,385.78 7.68	107,693.05 8.13	107,693.05 8.13	537,109,117.76
河南省新大牧业股份有限公司	319,400.51 2.41	- 115,121,338.71	- 115,121,338.71	- 28,410,750.23	528,451.40 3.97	- 445,814,612.37	- 445,814,612.37	- 75,782,195.05
宁乡广东温氏禽畜有限公司	904,800.80 0.59	78,537,761. 63	78,537,761. 63	82,861,849. 48	801,861.76 6.84	13,818,143.79	13,818,143.79	10,783,446.08
汉川广东温氏家禽有限公司	467,635.90 6.66	50,491,989. 15	50,491,989. 15	60,450,420. 26	450,653.30 8.55	18,537,686.13	18,537,686.13	42,857,555.30
监利温氏畜禽有限公司	459,836.34 9.38	55,983,154. 86	55,983,154. 86	58,501,557. 53	398,353.79 8.73	18,558,852.56	18,558,852.56	5,290,879.60
广西玉林市广东温氏家禽有限公司	902,324.38 6.78	131,344.72 2.50	131,344.72 2.50	123,976.58 4.97	817,371.93 2.42	29,941,668.85	29,941,668.85	64,891,647.87
桂林广东温氏家禽有限公司	803,612.29 5.29	101,130.54 4.01	101,130.54 4.01	97,462,133. 46	741,075.30 4.97	48,127,692.35	48,127,692.35	101,751,251.85
佛山市正典生物技术有限公司	292,512.94 3.68	88,560,908. 14	88,560,908. 14	73,863,524. 28	281,486.08 6.94	91,684,354.27	91,684,354.27	85,085,649.93

其他说明：

海南温氏食品有限公司、丰顺温氏家禽有限公司、揭阳市温氏畜牧有限公司、莆田温氏家禽有限公司、桂林广东温氏家禽有限公司、广西玉林市广东温氏家禽有限公司、新兴县温氏食品联营有限公司、河源市温氏禽畜有限公司、宁乡广东温氏禽畜有限公司、汉川广东温氏家禽有限公司、监利温氏畜禽有限公司、新兴县新大地禽畜有限公司、郁南广东温氏家禽有限公司股利分配为按照投资协议约定分配，温氏股份分红比例高于实际出资比例。

(4) 使用企业集团资产和清偿企业集团债务的重大限制

(5) 向纳入合并财务报表范围的结构化主体提供的财务支持或其他支持

其他说明：

2、在子公司的所有者权益份额发生变化且仍控制子公司的交易

(1) 在子公司所有者权益份额发生变化的情况说明

本公司原持有中山温氏晶宝食品有限公司 65%股权，2022 年 6 月本公司与蔡世丽、李焕梨、农智杰签订股权转让协议，约定于 2022 年 6 月收购蔡世丽、李焕梨、农智杰持有中山温氏晶宝食品有限公司 35%的股权，截至 2022 年 12 月 31 日，股权转让协议已履行完毕，交易对价为 74,360,226.38 元，该项交易导致资本公积减少 14,388,374.08 元

本公司原持有新兴县新大地禽畜有限公司 58.37%股权，2022 年 9 月本公司与新兴县新大地禽畜有限公司工会委员会签订股权转让协议，约定于 2022 年 9 月收购新兴县新大地禽畜有限公司工会委员会持有新兴县新大地禽畜有限公司 1.598%股权，截至 2022 年 12 月 31 日，股权转让协议已履行完毕，交易对价为 1,338,694.88 元，该项交易导致资本公积增加 692,176.89 元

本公司原持有海南温氏食品有限公司 90%股权，2022 年 9 月本公司与海南海顺投资合伙企业（有限合伙）签订股权转让协议，约定于 2022 年 9 月出售本公司持有海南温氏食品有限公司 7.58%的股权，截至 2022 年 12 月 31 日，股权转让协议已履行完毕，交易对价为 24,265,000.00 元，该项交易导致资本公积减少 10,896,085.40 元

本公司原持有东方温氏畜牧有限公司 100%股权，2022 年 9 月本公司与梁振健签订增资协议，约定于 2022 年 9 月梁振健出资 5,000,000.00 元，取得东方温氏畜牧有限公司 10%股权，截至 2022 年 12 月 31 日，增资协议已履行完毕，交易对价为 5,000,000.00 元，该项交易导致资本公积增加 751,596.35 元

本公司原持有广东煦兴畜牧科技有限公司 70.51%股权（实缴），2022 年 12 月本公司其他股东珠海市煦达投资合伙企业（有限合伙）、温润煦兴叁号（珠海）股权投资基金合伙企业（有限合伙）缴纳资本 31,705,000.00 元，取得广东煦兴畜牧科技有限公司 3.02%股权，截至 2022 年 12 月 31 日，增资协议已履行完毕，该项交易导致资本公积增加 2,458,570.33 元

河南省新大牧业股份有限公司以 2021 年 12 月 31 日经审计净资产账面价值作价，各股东不等比例增资注册资本 3,010.24 万股，本公司子公司温氏（深圳）股权投资管理有限公司认购 2,555.68 万股，取得 5.66% 股权，截至 2022 年 12 月 31 日，增资协议已履行完毕，该项交易导致资本公积增加 2,788,863.20 元

江苏京海禽业集团有限公司与 2022 年 9 月 30 日签订退股协议，个别少数股东于 2022 年 9 月 30 日退出，本公司子公司温氏（深圳）股权投资管理有限公司持股比例由 80.00% 增加至 84.80%，截至 2022 年 12 月 31 日，协议已履行完毕，该项交易导致资本公积减少 3,387,366.14 元。

本公司原持有东成温氏种猪科技有限公司 85.00% 股权，2022 年 12 月广东华农大资产经营有限公司以其持有的东成温氏种猪科技有限公司 15.00% 的股权作价 32,572,952.00 元投资入股至广东中芯种业科技有限公司，截至 2022 年 12 月 31 日，增资协议已履行完毕，该项交易导致资本公积减少 58,652,040.02 元

(2) 交易对于少数股东权益及归属于母公司所有者权益的影响

单位：元

	中山温氏 晶宝食品 有限公司	新兴县新 大地禽畜 有限公司	海南温氏 食品有限 公司	东方温氏 畜牧有限 公司	广东煦兴 畜牧科技 有限公司	河南省新 大牧业股 份有限公 司	江苏京海 禽业集团 有限公司	广东中芯 种业科技 有限公司
购买成本/ 处置对价								
--现金	74,360,226. 38	1,338,694.8 8	24,265,000. 00	5,000,000.0 0	31,705,000. 00	120,000,00 0.00	35,745,254. 23	
--非现金资 产的公允 价值								32,572,952. 00
购买成本/ 处置对价 合计	74,360,226. 38	1,338,694.8 8	24,265,000. 00	5,000,000.0 0	31,705,000. 00	120,000,00 0.00	35,745,254. 23	32,572,952. 00
减：按取得/ 处置的股权 比例计算的 子公司净资 产份额	59,971,852. 30	2,030,871.7 7	35,161,085. 40	4,248,403.6 5	29,246,429. 67	122,788,86 3.20	32,357,888. 09	91,224,992. 02
差额	14,388,374. 08	- 692,176.89	- 10,896,085. 40	751,596.35	2,458,570.3 3	- 2,788,863.2 0	3,387,366.1 4	- 58,652,040. 02
其中：调整 资本公积	- 14,388,374. 08	692,176.89	- 10,896,085. 40	751,596.35	2,458,570.3 3	2,788,863.2 0	- 3,387,366.1 4	- 58,652,040. 02
调整盈余公 积								
调整未分配 利润								

其他说明：

3、在合营安排或联营企业中的权益

(1) 重要的合营企业或联营企业

合营企业或联营企业名称	主要经营地	注册地	业务性质	持股比例		对合营企业或联营企业投资的会计处理方法
				直接	间接	
横琴粤科中星技术专项投资合伙企业（有限合伙）	珠海市	珠海市横琴新区宝华路6号105室-33657（集中办公区）	股权投资及服务		31.17%	权益法

在合营企业或联营企业的持股比例不同于表决权比例的说明：

持有 20% 以下表决权但具有重大影响，或者持有 20% 或以上表决权但不具有重大影响的依据：

(2) 重要合营企业的主要财务信息

单位：元

	期末余额/本期发生额	期初余额/上期发生额
流动资产		
其中：现金和现金等价物		
非流动资产		
资产合计		
流动负债		
非流动负债		
负债合计		
少数股东权益		
归属于母公司股东权益		
按持股比例计算的净资产份额		
调整事项		
--商誉		
--内部交易未实现利润		
--其他		
对合营企业权益投资的账面价值		
存在公开报价的合营企业权益投资的公允价值		
营业收入		
财务费用		

所得税费用		
净利润		
终止经营的净利润		
其他综合收益		
综合收益总额		
本年度收到的来自合营企业的股利		

其他说明：

(3) 重要联营企业的主要财务信息

单位：元

	期末余额/本期发生额	期初余额/上期发生额
	横琴粤科中星技术专项投资合伙企业 (有限合伙)	横琴粤科中星技术专项投资合伙企业 (有限合伙)
流动资产	4,055,831.75	4,107,353.13
非流动资产	920,436,865.63	800,000,000.00
资产合计	924,492,697.38	804,107,353.13
流动负债		
非流动负债		
负债合计		
少数股东权益		
归属于母公司股东权益	924,492,697.38	804,107,353.13
按持股比例计算的净资产份额	288,183,509.16	250,640,261.97
调整事项		-262,809.23
--商誉		
--内部交易未实现利润		
--其他		-262,809.23
对联营企业权益投资的账面价值	288,183,509.16	250,377,452.74
存在公开报价的联营企业权益投资的公允价值		
营业收入		
净利润	120,385,344.25	-22,585.20
终止经营的净利润		
其他综合收益		
综合收益总额	120,385,344.25	-22,585.20
本年度收到的来自联营企业的股利		

其他说明：

(4) 不重要的合营企业和联营企业的汇总财务信息

单位：元

	期末余额/本期发生额	期初余额/上期发生额
合营企业：		
下列各项按持股比例计算的合计数		
联营企业：		
投资账面价值合计	645,853,884.82	498,974,998.27
下列各项按持股比例计算的合计数		
--净利润	91,217,638.69	22,466,724.08
--综合收益总额	91,217,638.69	22,466,724.08

其他说明：

(5) 合营企业或联营企业向本公司转移资金的能力存在重大限制的说明**(6) 合营企业或联营企业发生的超额亏损**

单位：元

合营企业或联营企业名称	累积未确认前期累计的损失	本期未确认的损失（或本期分享的净利润）	本期末累积未确认的损失

其他说明：

(7) 与合营企业投资相关的未确认承诺**(8) 与合营企业或联营企业投资相关的或有负债****4、重要的共同经营**

共同经营名称	主要经营地	注册地	业务性质	持股比例/享有的份额	
				直接	间接

在共同经营中的持股比例或享有的份额不同于表决权比例的说明：

共同经营为单独主体的，分类为共同经营的依据：

其他说明：

5、在未纳入合并财务报表范围的结构化主体中的权益

未纳入合并财务报表范围的结构化主体的相关说明：

6、其他

十、与金融工具相关的风险

本公司的主要金融工具包括货币资金、拆出资金、应收票据、应收账款、其他应收款、其他流动资产、交易性金融资产、其他非流动金融资产、其他权益工具投资、长期应收款、应付账款、应付票据、其他应付款、向中央银行借款、短期借款、交易性金融负债、一年内到期的非流动负债、长期借款、应付债券、租赁负债及长期应付款。各项金融工具的详细情况已于相关附注内披露。与这些金融工具有关的风险，以及本公司为降低这些风险所采取的风险管理政策如下所述。本公司管理层对这些风险敞口进行管理和监控以确保将上述风险控制在限定的范围之内。

1、风险管理目标和政策

本公司从事风险管理的目标是在风险和收益之间取得适当的平衡，将风险对本公司经营业绩的负面影响降至最低水平，使股东和其他权益投资者的利益最大化。基于该风险管理目标，本公司风险管理的基本策略是确认和分析本公司面临的各种风险，建立适当的风险承受底线并进行风险管理，并及时可靠地对各种风险进行监督，将风险控制在限定的范围内。

本公司的金融工具导致的主要风险是信用风险、流动性风险、市场风险（包括汇率风险、利率风险和商品价格风险）。

（1）信用风险

信用风险，是指交易对手未能履行合同义务而导致本公司产生财务损失的风险。

本公司对信用风险按组合分类进行管理。信用风险主要产生于银行存款、应收票据、应收账款、其他应收款、长期应收款、债权投资等。

本公司银行存款主要存放于国有银行，本公司预期银行存款信用风险较低。

对于应收票据、应收账款、其他应收款、长期应收款和债权投资，本公司设定相关政策以控制信用风险敞口。本公司基于对客户的财务状况、信用记录及其他因素诸如目前市场状况等评估客户的信用资质并设置相应信用期。本公司会定期对客户信用记录进行监控，对于信用记录不良的客户，本公司会采用书面催款、缩短信用期或取消信用期等方式，以确保本公司的整体信用风险在可控的范围内。

本公司应收账款的债务人为分布于不同行业和地区的客户。本公司持续对应收账款的财务状况实施信用评估，并在适当时购买信用担保保险。

本公司所承受的最大信用风险敞口为资产负债表中每项金融资产的账面金额。本公司没有提供任何其他可能令本公司承受信用风险的担保。

（2）流动性风险

流动性风险，是指本公司在履行以交付现金或其他金融资产结算的义务时遇到资金短缺的风险。

管理流动风险时，本公司保持管理层认为充分的现金及现金等价物并对其进行监控，以满足本公司经营需要，并降低现金流量波动的影响。本公司管理层对银行借款的使用情况进行监控并确保遵守借款协议。同时从主要金融机构获得提供足够备用资金的承诺，以满足短期和长期的资金需求。

本公司各项金融负债按未折现的合同现金流量所作的到期期限分析如下：

(1) 本公司流动负债包括短期借款、应付账款、应付利息、其他应付款、其他流动负债中的短期融资券、交易性金融负债，均预计在 1 年内到期偿付。

(2) 本公司非流动负债（含一年内到期的非流动负债）包括长期借款、长期应付款、应付债券、租赁负债，本金到期期限分析如下：

项目	期末余额	上年年末余额
1 年以内	4,957,390,774.86	1,454,479,296.29
1-2 年	6,746,659,682.84	10,364,299,085.78
2-3 年	4,517,314,080.34	10,083,318,233.80
3-4 年	4,804,696,958.90	3,593,060,582.59
4-5 年	709,436,018.26	10,313,740,059.35
5 年以上	15,144,713,293.30	7,575,527,672.98
合计	36,880,210,808.50	43,384,424,930.79

上表中披露的金融负债金额为未经折现的合同现金流量，因而可能与资产负债表中的账面金额有所不同。

(3) 市场风险

金融工具的市场风险，是指金融工具的公允价值或未来现金流量因市场价格变动而发生波动的风险，包括利率风险、汇率风险和其他价格风险。

利率风险

利率风险，是指金融工具的公允价值或未来现金流量因市场利率变动而发生波动的风险。利率风险可源于已确认的计息金融工具和未确认的金融工具（如某些贷款承诺）。

本公司的利率风险主要产生于长期银行借款及应付债券等长期带息债务。浮动利率的金融负债使本公司面临现金流量利率风险，固定利率的金融负债使本公司面临公允价值利率风险。本公司根据当时的市场环境来决定固定利率及浮动利率合同的相对比例，并通过定期审阅与监察维持适当的固定和浮动利率工具组合。

本公司密切关注利率变动对本公司利率风险的影响。本公司目前并未采取利率对冲政策。但管理层负责监控利率风险，并将于需要时考虑对冲重大利率风险。利率上升会增加新增带息债务的成本以及本公司尚未付清的以浮动利率计息的带息债务的利息费用，并对本公司的财务业绩产生重大的不利影响，管理层会依据最新的市场状况及时做出调整，这些调整可能是进行利率互换的安排来降低利率风险。

(4) 汇率风险

汇率风险，是指金融工具的公允价值或未来现金流量因外汇汇率变动而发生波动的风险。汇率风险可源于以记账本位币之外的外币进行计价的金融工具。

汇率风险主要为本公司的财务状况和现金流量受外汇汇率波动的影响。除了在香港设立的子公司持有以港币为结算货币的资产外，只有小额香港市场投资业务，本公司持有的外币资产及负债占整体的资产及负债比例并不重大。因此本公司认为面临的汇率风险并不重大。

于 2022 年 12 月 31 日，本公司持有的外币金融资产和外币金融负债折算成人民币的金额列示如下（单位：人民币元）：

项目	外币负债		外币资产	
	期末数	期初数	期末数	期初数
美元	2,774,806,108.72	3,826,894,530.32	522,490,114.83	55,463,225.24
港币	12,601,990.01	16,838,316.44	18,812,802.39	27,851,733.73
合计	2,787,408,098.73	3,843,732,846.76	541,302,917.22	83,314,958.97

本公司密切关注汇率变动对本公司汇率风险的影响。本公司目前并未采取任何措施规避汇率风险。但管理层负责监控汇率风险，并将于需要时考虑对冲重大汇率风险。

在其他变量不变的情况下，本年外币兑人民币汇率的可能合理变动对本公司当期净利润的影响如下（单位：人民币元）：

税后利润上升（下降）	本年数		上年数	
美元汇率上升	5%	-83,914,827.27	5%	-141,136,488.97
美元汇率下降	-5%	83,914,827.27	-5%	141,136,488.97
港币汇率上升	5%	249,809.34	5%	372,641.35
港币汇率下降	-5%	-249,809.34	-5%	-372,641.35

（5）其他价格风险

其他价格风险，是指汇率风险和利率风险以外的市场价格变动而发生波动的风险，无论这些变动是由于与单项金融工具或其发行方有关的因素而引起的，还是由于与市场内交易的所有类似金融工具有关的因素而引起的。其他价格风险可源于商品价格、股票市场指数、权益工具价格以及其他风险变量的变化

本公司持有的分类为交易性金融资产、其他非流动金融资产及其他权益工具投资的上市权益工具投资在资产负债表日以公允价值计量。因此，本公司承担着证券市场变动的风险。

本公司密切关注价格变动对本公司权益证券投资价格风险的影响。本公司目前并未采取任何措施规避其他价格风险。但管理层负责监控其他价格风险，并将于需要时考虑采取持有多种权益证券组合的方式降低权益证券投资的价格风险。

在其他变量不变的情况下，权益证券投资价格本年 5%（上年：5%）的变动对本公司当期损益及其他综合收益的税后影响如下（单位：人民币元）：

项目	税后利润上升（下降）		其他综合收益上升（下降）	
	本年数	上年数	本年数	上年数
因权益证券投资价格上升	96,811,247.15	151,420,919.68	17,161,514.25	39,091,633.22
因权益证券投资价格下降	-96,811,247.15	-151,420,919.68	-17,161,514.25	-39,091,633.22

2、资本管理

本公司资本管理政策的目标是为了保障本公司能够持续经营，从而为股东提供回报，并使其他利益相关者获益，同时维持最佳的资本结构以降低资本成本。

为了维持或调整资本结构，本公司可能会调整融资方式、调整支付给股东的股利金额、向股东返还资本、发行新股与其他权益工具或出售资产以减低债务。

本公司以资产负债率（即总负债除以总资产）为基础对资本结构进行监控。2022 年 12 月 31 日，本公司的资产负债率为 56.25%（2021 年 12 月 31 日：64.10%）。

十一、公允价值的披露

1、以公允价值计量的资产和负债的期末公允价值

单位：元

项目	期末公允价值			
	第一层次公允价值计量	第二层次公允价值计量	第三层次公允价值计量	合计
一、持续的公允价值计量	--	--	--	--
（一）交易性金融资产	1,906,271,639.73	1,302,883,242.97		3,209,154,882.70
（2）权益工具投资	1,895,634,317.15	332,578,034.54		2,228,212,351.69
（4）理财产品		970,305,208.43		970,305,208.43
（5）其他	10,637,322.58			10,637,322.58
其他非流动金融资产		342,783,583.02	4,838,851,521.36	5,181,635,104.38
（三）其他权益工具投资	457,640,379.98			457,640,379.98
持续以公允价值计量的资产总额	2,363,912,019.71	1,645,666,825.99	4,838,851,521.36	8,848,430,367.06
二、非持续的公允价值计量	--	--	--	--

2、持续和非持续第一层次公允价值计量项目市价的确定依据

本公司以导致各层次之间转换的事项发生日为确认各层次之间转换的时点。本年度，本公司持有的股票投资三角防务（300755）已结束限售期，因此该交易性金融资产的公允价值计量从第二层次转换到第一层次；本公司持有的股票投资万凯新材（301206）、永顺泰（001338）本期在主板或中小板挂牌上市，公允价值计量从第三层次转换到第二层次；除上述金融资产以外，本公司的其他金融资产及金融负债的公允价值计量未发生第一层次和第二层次之间的转换，亦无转入或转出第三层次的情况。

对于在活跃市场上交易的金融工具，本公司以其活跃市场报价确定其公允价值；对于不在活跃市场上交易的金融工具，本公司采用估值技术确定其公允价值。所使用的估值模型主要为现金流量折现模型和市场可比公司模型等。估值技术的输入值主要包括无风险利率、基准利率、流动性溢价、缺乏流动性折扣等。

3、持续和非持续第二层次公允价值计量项目，采用的估值技术和重要参数的定性及定量信息

公司参照中国证券监督管理委员会于 2017 年 9 月 5 日下发的《中国证监会关于证券投资基金估值业务的指导意见》（证监会公告[2017]13 号）及中国证券投资基金业协会于 2017 年 9 月 6 日下发的

《证券投资基金投资流通受限股票估值业务指引(试行)》(中基协发[2017]6号)的规定对流通受限的股票进行估值;对于新三板股票,依据全国中小企业股份转让系统转让方式和季度成交换手率等参数进行估值。

4、持续和非持续第三层次公允价值计量项目,采用的估值技术和重要参数的定性及定量信息

内容	期末公允价值	估值技术	不可观察输入值	范围 (加权平均值)
权益工具投资:				
非上市股权投资	3,602,133,162.70	市场法(市场乘数法、最近融资价格法、行业指标法等)	EBITDA 乘数 收入乘数 流动性折价 控制权溢价	10-15(11.3) 1.5-2.0(1.7) 5%-30%(17%) 10%-30%(20%)
	944,187,385.00	收益法(现金流量折现法)	加权平均资本成本 长期收入增长率 长期税前营业利润率 流动性折价 控制权溢价	8%-16%(12.1%) 2%-6%(4.2%) 3%-20%(10.3%) 5%-30%(17%) 10%-30%(20%)
私募股权基金投资	292,530,973.66	净资产价值	不适用	N/A

5、持续的第三层次公允价值计量项目,期初与期末账面价值间的调节信息及不可观察参数敏感性分析

无

6、持续的公允价值计量项目,本期内发生各层级之间转换的,转换的原因及确定转换时点的政策

7、本期内发生的估值技术变更及变更原因

8、不以公允价值计量的金融资产和金融负债的公允价值情况

9、其他

十二、关联方及关联交易

1、本企业的母公司情况

母公司名称	注册地	业务性质	注册资本	母公司对本企业的持股比例	母公司对本企业的表决权比例
-------	-----	------	------	--------------	---------------

本企业的母公司情况的说明

温氏家族对本公司的直接持股比例为 15.8568%，为本公司的最终实际控制人。

本企业最终控制方是温氏家族。

其他说明：

2、本企业的子公司情况

本企业子公司的情况详见附注九、1。

3、本企业合营和联营企业情况

本企业重要的合营或联营企业详见附注九、3。

本期与本公司发生关联方交易，或前期与本公司发生关联方交易形成余额的其他合营或联营企业情况如下：

合营或联营企业名称	与本企业关系
广东新牧网络科技有限公司	联营企业
广东欣农互联科技有限公司	联营企业
广州无两生物科技有限公司	联营企业
华农（肇庆）生物产业技术研究院有限公司	联营企业
广东谷越科技有限公司	联营企业
天津市中升挑战生物科技有限公司	联营企业
徐州法牧农牧科技有限公司	联营企业
贺州市正旭食品有限公司	联营企业
广东积牧数据科技有限公司	联营企业
广东泛仕达农牧风机有限公司	联营企业
广东众宠生物科技有限公司	联营企业

其他说明：

4、其他关联方情况

其他关联方名称	其他关联方与本企业关系
广东筠诚投资控股股份有限公司	公司董事温鹏程任筠诚控股董事长，董事温志芬、梁志雄、严居然、温小琼任筠诚控股董事；公司实际控制人温氏家族中温鹏程、温均生、温志芬、温小琼、梁焕珍、伍翠珍、陈健兴直接或间接合计持有筠诚控股 19.83% 股权（筠诚控股）
筠诚和瑞环境科技集团股份有限公司	关联方筠诚控股下属子公司
北京盈和瑞环境科技有限公司	关联方筠诚控股下属子公司
赣州信瑞生态科技有限公司	关联方筠诚控股下属子公司
广东精宏建设有限公司	关联方筠诚控股下属子公司
广东筠诚建筑科技有限公司	关联方筠诚控股下属子公司
广东筠富教育管理有限公司	关联方筠诚控股下属子公司

广东筠塑新材料科技有限公司	关联方筠诚控股下属子公司
广东润田肥业有限公司	关联方筠诚控股下属子公司
广东益康生环保服务有限公司	关联方筠诚控股下属子公司
广东益康生环保科技有限公司	关联方筠诚控股下属子公司
广东益康生环保设备有限公司	关联方筠诚控股下属子公司
云浮筠顺贸易有限公司	关联方筠诚控股下属子公司
云浮绿诚林木育苗有限公司	关联方筠诚控股下属子公司
云浮市秉诚建筑安装工程有限公司	关联方筠诚控股下属子公司
云浮市物联网研究院有限公司	关联方筠诚控股下属子公司
云浮市云安筠诚牧业有限公司	关联方筠诚控股下属子公司
广东筠诚牧业股份有限公司	关联方筠诚控股下属子公司
河北筠诚肉牛养殖有限公司	关联方筠诚控股下属子公司
广东筠晟农业建设有限公司	关联方筠诚控股下属子公司
宁阳筠晟农业发展有限公司	关联方筠诚控股下属子公司
新兴县筠诚肉牛养殖有限公司	关联方筠诚控股下属子公司
云浮筠城旭日实业投资有限公司	关联方筠诚控股下属子公司
云浮筠城翠景实业投资有限公司	关联方筠诚控股下属子公司
新兴县筠联投资合伙企业（有限合伙）	关联方筠诚控股下属子公司
唐山筠诚牧业有限公司	关联方筠诚控股下属子公司
乐亭筠诚牧业有限公司	关联方筠诚控股下属子公司
浙江华统肉制品股份有限公司	公司董事赵亮担任浙江华统肉制品股份有限公司的董事（华统股份）
义乌华农家禽屠宰有限公司	公司董事赵亮担任浙江华统肉制品股份有限公司的董事（华统股份下属子公司）
湖州南浔华统肉制品有限公司	公司董事赵亮担任浙江华统肉制品股份有限公司的董事（华统股份下属子公司）
梨树县华统食品有限公司	公司董事赵亮担任浙江华统肉制品股份有限公司的董事（华统股份下属子公司）
正康（义乌）禽业有限公司	公司董事赵亮担任浙江华统肉制品股份有限公司的董事（华统股份下属子公司）
义乌市绿发农业开发有限公司	公司董事赵亮担任浙江华统肉制品股份有限公司的董事（华统股份下属子公司）
台州华统食品有限公司	公司董事赵亮担任浙江华统肉制品股份有限公司的董事（华统股份下属子公司）
广东新州投资合伙企业（有限合伙）	公司董事温志芬、严居然、温小琼、黎少松、总裁梁志雄、监事温均生在其担任管委会成员，温鹏程在其担任管委会主任
珠海新州精选壹号股权投资基金合伙企业（有限合伙）	公司关联方广东新州投资合伙企业（有限合伙）控制的企业
广东天露山旅游度假区股份有限公司	公司董事严居然的儿子的配偶的父亲控制的企业
新兴县新城镇帝华酒业商行	温氏家族成员伍翠珍的妹妹的配偶控制的企业
新兴县六祖慈善会	公司董事黎少松的父亲在其担任会长
广州晨际电子商务有限公司	公司实际控制人温氏家族中的温小琼儿子陈浩担任其执行董事
新兴县合源企业管理服务有限公司	公司监事温均生在其担任董事
岭南现代农业科学与技术广东省实验室云浮分中心	公司原副总裁吴珍芳在其担任负责人
岭南现代农业科学与技术广东省实验室肇庆分中心	公司原副总裁陈瑞爱在其担任负责人
广东标允生物科技有限公司	天津市中升挑战生物科技有限公司下属子公司
广东福百盛股份有限公司	公司董事黎少松的关联人吴庆兵过去十二个月内在其担任董事
广东省新兴县北英慈善基金会	温氏家族的温均生、陈健兴、温志芬担任北英基金会的理事，公司董事严居然、黄松德、严居能、梁志雄等担任理事的其他组织
关联自然人	公司实际控制人、董事、监事、高级管理人员及其亲属

其他说明：

5、关联交易情况

(1) 购销商品、提供和接受劳务的关联交易

采购商品/接受劳务情况表

单位：元

关联方	关联交易内容	本期发生额	获批的交易额度	是否超过交易额度	上期发生额
筠诚控股及其下属子公司	建筑安装劳务、咨询服务、技术服务、设备、有机肥、编织袋等	443,129,501.60	900,000,000.00	否	1,198,625,286.02
广东欣农互联科技有限公司	信息技术服务、软件等	29,688,270.11	40,000,000.00	否	22,788,456.81
广东泛仕达农牧风机有限公司	设备等	6,234,153.00	6,000,000.00	是	15,172,755.86
广东天露山旅游度假区股份有限公司	餐饮住宿服务	6,448.09			58,562.00
新兴县新城镇帝华酒业商行	烟、酒	92,746.00			732,138.00
广东新牧网络科技有限公司	技术服务				534,771.69
广州郎琴广告传媒股份有限公司	广告服务				200,000.00
广州无两生物科技有限公司	饲料原料等	14,850.00			5,700.00
广东谷越科技有限公司	药品试剂、实验耗材用品				81,810.00
天津市中升挑战生物科技有限公司及其下属子公司	药物、疫苗	242,351,267.98	250,000,000.00	否	26,588,854.70
华农（肇庆）生物产业技术研究院有限公司	设备、咨询服务	80,000.00			931,274.15
广州晨际电子商务有限公司	广告服务、咨询服务	1,727,500.00			600,000.00
华统股份及其下属子公司	机械设备、生鲜禽畜等	5,585,687.36			2,885,956.89
广东积牧数据科技有限公司	咨询服务、会展服务	1,409,060.00			
广东福百盛股份有限公司及其下属子公司	饲料原料	204,541,036.12			
岭南现代农业科学与技术广东省实验室云浮分中心	技术服务	10,000,000.00			
广东众宠生物科技有限公司	低值易耗品	3,750.00			
徐州法牧农牧科技有限公司	建筑安装劳务、技术服务	92,000.00			
合计		944,956,270.26			1,269,205,566.12

出售商品/提供劳务情况表

单位：元

关联方	关联交易内容	本期发生额	上期发生额
筠诚控股及其下属子公司	鸡蛋、生鲜食品、动物粪、设备等	49,687,521.86	21,540,626.17
广东福百盛股份有限公司及其下属子公司	饲料成品、药物、设备及零配件	60,333,320.38	
广州晨际电子商务有限公司	预制菜	3,013,969.75	
广州无两生物科技有限公司	饲料成品	2,654.86	3,000.00
华统股份及其下属子公司	肉鸡、肉猪、药物等	5,450,152.77	911,232.02
贺州市正旭食品有限公司	肉猪等	1,125,421.50	
华农（肇庆）生物产业技术研究院有限公司	胚蛋、鸡苗		26,228.00
岭南现代农业科学与技术广东省实验室肇庆分中心	胚蛋、疫苗	191,320.00	
天津市中升挑战生物科技有限公司及其下属子公司	生物制品	177,765.31	
广东省新兴县北英慈善基金会	预制菜	300,000.00	
广东新州投资合伙企业（有限合伙）及其下属子公司	私募管理业务服务	22,649,954.47	22,114,870.95
新兴县六祖慈善会	私募管理业务服务	398,140.45	3,971,265.38
关联自然人	私募管理业务服务	12,856,461.44	9,950,193.66
合计		156,186,682.79	58,517,416.18

购销商品、提供和接受劳务的关联交易说明

（2）关联受托管理/承包及委托管理/出包情况

本公司受托管理/承包情况表：

单位：元

委托方/出包方名称	受托方/承包方名称	受托/承包资产类型	受托/承包起始日	受托/承包终止日	托管收益/承包收益定价依据	本期确认的托管收益/承包收益
-----------	-----------	-----------	----------	----------	---------------	----------------

关联托管/承包情况说明

本公司委托管理/出包情况表：

单位：元

委托方/出包方名称	受托方/承包方名称	委托/出包资产类型	委托/出包起始日	委托/出包终止日	托管费/出包费定价依据	本期确认的托管费/出包费
-----------	-----------	-----------	----------	----------	-------------	--------------

关联管理/出包情况说明

（3）关联租赁情况

本公司作为出租方：

单位：元

承租方名称	租赁资产种类	本期确认的租赁收入	上期确认的租赁收入
-------	--------	-----------	-----------

新兴县合源企业管理服务有限公司	投资性房地产	160,086.00	152,449.02
筠诚控股及其下属子公司	投资性房地产	607,272.00	570,000.00
岭南现代农业科学与技术广东省实验室云浮分中心	投资性房地产	2,722,830.72	
天津市中升挑战生物科技有限公司及其下属子公司	投资性房地产	679,999.99	
合计		4,170,188.71	722,449.02

本公司作为承租方：

单位：元

出租方名称	租赁资产种类	简化处理的短期租赁和低价值资产租赁的租金费用（如适用）		未纳入租赁负债计量的可变租赁付款额（如适用）		支付的租金		承担的租赁负债利息支出		增加的使用权资产	
		本期发生额	上期发生额	本期发生额	上期发生额	本期发生额	上期发生额	本期发生额	上期发生额	本期发生额	上期发生额
华统股份及其下属子公司	投资性房地产						70,043.95				

关联租赁情况说明

（4）关联担保情况

本公司作为担保方

单位：元

被担保方	担保金额	担保起始日	担保到期日	担保是否已经履行完毕

本公司作为被担保方

单位：元

担保方	担保金额	担保起始日	担保到期日	担保是否已经履行完毕

关联担保情况说明

（5）关联方资金拆借

单位：元

关联方	拆借金额	起始日	到期日	说明
拆入				
拆出				

（6）关联方资产转让、债务重组情况

单位：元

关联方	关联交易内容	本期发生额	上期发生额
筠诚控股及其下属子公司	资产转让		189,000.00
筠诚控股及其下属子公司	股权转让		6,569,927.00
华统股份及其下属子公司	股权转让		180,000,000.00
天津市中升挑战生物科技有限公司	股权转让	35,000,000.00	
华农（肇庆）生物产业技术研究院有限公司	资产受让	492,319.80	
关联自然人	资产转让		27,271,348.00
合计		35,492,319.80	214,030,275.00

（7）关键管理人员报酬

单位：元

项目	本期发生额	上期发生额
关键管理人员薪酬	37,767,439.11	44,171,244.81

（8）其他关联交易

—捐赠

受赠方	本期发生额捐赠金额	上期发生额捐赠金额
广东省新兴县北英慈善基金会	30,000,000.00	-
新兴县六祖慈善会	100,000.00	-
合计	30,100,000.00	-

—股权收购

公司子公司宁阳温氏畜牧有限公司拟收购宁阳筠晟农业发展有限公司（筠诚控股下属子公司）100%的股权，合同约定交易额 6,651 万元。截至报告期末，公司已累计支付 4,025.5 万元。

公司子公司南牧装备科技有限公司拟从广东筠诚投资控股股份有限公司收购其持有的广东泛仕达农牧风机有限公司 45%股权、广东筠塑新材料科技有限公司 95%股权、广东筠晟农业建设有限公司 100%股权，以及广东筠诚投资控股股份有限公司及其子公司新兴县筠联投资合伙企业（有限合伙）共同持有的云浮市物联网研究院有限公司 100%股权，截至报告期末，公司已合计支付筠诚控股及其下属子公司 79,139,653.00 元，支付比例 50%。

—对外共同投资

2022 年 3 月 17 日，公司第四届董事会第三次会议通过了《关于与专业投资机构及关联方共同投资暨关联交易的议案》，同意公司全资子公司广东温氏投资有限公司增资与公司关联方广东新州投资合伙企业（有限合伙）共同投资的同茂定增 2 号私募证券投资基金、拟与公司关联方珠海新州精选壹号股权投资基金合伙企业（有限合伙）、严广洪、严广宽等共同投资温润成长贰号（珠海）股权投资基金合伙企业（有限合伙）、温润智造贰号（珠海）股权投资基金合伙企业（有限合伙）、温润佳品贰号（珠海）股权投资基金合伙企业（有限合伙）。截至 2022 年 6 月 14 日温氏投资对温润成长贰号（珠海）股权投资基金合伙企业（有限合伙）出资 25,000 万元，对温润佳品贰号（珠海）股权投资基金合伙企业（有

限合伙) 出资 10,000 万元, 已出资完毕。截至 2022 年 7 月 13 日温氏投资对温润智造贰号(珠海) 股权投资基金合伙企业(有限合伙) 出资 12,000 万元, 已出资完毕。截至 2023 年 1 月 16 日温氏投资对同茂定增 2 号私募证券投资基金增资 30,000 万元, 已出资完毕。

2022 年 4 月 15 日, 公司第四届董事会第四次会议通过了《关于与专业投资机构及关联方共同投资暨关联交易的议案》, 同意全资子公司广东温氏投资有限公司(以下简称“温氏投资”) 与公司关联方暨专业投资机构珠海新州精选壹号股权投资基金合伙企业(有限合伙)、关联自然人温小琼、孙芬、朱桂连、吴珍芳等共同投资温润(珠海) 新材料产业基金合伙企业(有限合伙)。截至 2022 年 7 月 13 日温氏投资对温润(珠海) 新材料产业基金合伙企业(有限合伙) 出资 7,000 万元, 已出资完毕。

6、关联方应收应付款项

(1) 应收项目

单位：元

项目名称	关联方	期末余额		期初余额	
		账面余额	坏账准备	账面余额	坏账准备
应收账款	筠诚控股及其下属子公司	49,120,571.17	2,466,802.22	2,283,746.43	116,937.23
应收账款	华统股份及其下属子公司	11,050.00	552.50	71,290.00	3,564.50
应收账款	华农(肇庆)生物产业技术研究院有限公司			2,340.00	117.00
应收账款	广州无两生物科技有限公司			1,500.00	75.00
应收账款	天津市中升挑战生物科技有限公司及其下属子公司	514,480.00	25,724.00		
应收账款	广州晨际电子商务有限公司	7,604.00	380.20		
应收账款	岭南现代农业科学与技术广东省实验室肇庆分中心	12,708.00	635.40		
应收账款	广东福百盛股份有限公司及其下属子公司	3,150,919.89	157,545.99		
应收账款小计		52,817,333.06	2,651,640.31	2,358,876.43	120,693.73
预付款项	筠诚控股及其下属子公司	367,194.10		84,199.96	
预付款项	广东泛仕达农牧风机有限公司			737.66	
预付款项小计		367,194.10		84,937.62	
其他应收款	筠诚控股及其下属子公司	605,552.79	31,277.64	20,000.00	1,000.00
其他应收款	华统股份及其下属子公司			7,500.00	375.00
其他应收款小计		605,552.79	31,277.64	27,500.00	1,375.00
其他非流动资产	筠诚控股及其下属子公司	118,975,360.00		37,632,800.00	

其他非流动资产	华农（肇庆）生物产业技术研究院有限公司			600,000.00	
其他非流动资产	广东欣农互联科技有限公司	360,000.00		428,770.00	
其他非流动资产小计		119,335,360.00		38,661,570.00	
合同资产	筠诚控股及其下属子公司	5,676.00			
合同资产	广东福百盛股份有限公司及其下属子公司	93,524.00			
合同资产小计		99,200.00			

（2）应付项目

单位：元

项目名称	关联方	期末账面余额	期初账面余额
应付账款	筠诚控股及其下属子公司	252,468,496.06	513,258,819.94
应付账款	华统股份及其下属子公司		1,200.00
应付账款	广东泛仕达农牧风机有限公司	7,392,929.33	4,085,986.29
应付账款	新兴县新城镇帝华酒业商行	7,800.00	252,648.00
应付账款	华农（肇庆）生物产业技术研究院有限公司		131,274.15
应付账款	天津市中升挑战生物科技有限公司及其下属子公司	121,003,032.70	30,302,170.68
应付账款	徐州法牧农牧科技有限公司	92,000.00	
应付账款	广东福百盛股份有限公司及其下属子公司	5,618,390.33	
应付账款小计		386,582,648.42	548,032,099.06
其他应付款	筠诚控股及其下属子公司	52,324,711.47	37,811,496.52
其他应付款	华统股份及其下属子公司	100,000.00	510,224.00
其他应付款	广东欣农互联科技有限公司	215,000.00	215,000.00
其他应付款	广东泛仕达农牧风机有限公司	63,310.00	50,000.00
其他应付款	新兴县合源企业管理服务有限公司	9,000.00	9,000.00
其他应付款	天津市中升挑战生物科技有限公司及其下属子公司	20,000.00	
其他应付款	徐州法牧农牧科技有限公司	77,360.00	
其他应付款	贺州市正旭食品有限公司	30,000.00	
其他应付款	广州晨际电子商务有限公司	14,400.00	
其他应付款小计		52,853,781.47	38,595,720.52
合同负债	筠诚控股及其下属子公司	3,166,215.43	237,282.80
合同负债	广州晨际电子商务有限公司	126.63	890.77
合同负债	华统股份及其下属子公司	187,265.70	222.98
合同负债	贺州市正旭食品有限公司	91,462.35	
合同负债	广东福百盛股份有限公司及其下属子公司	1,780,275.23	
合同负债小计		5,225,345.34	238,396.55
应付票据	筠诚控股及其下属子公司	178,098,170.96	149,000,000.00
应付票据小计		178,098,170.96	149,000,000.00

7、关联方承诺

8、其他

十三、股份支付

1、股份支付总体情况

适用 不适用

单位：元

公司本期授予的各项权益工具总额	13,705,000.00
公司本期行权的各项权益工具总额	113,208,894.00
公司本期失效的各项权益工具总额	18,610,481.00

其他说明：

公司于 2022 年 6 月 1 日召开第四届董事会第六次会议和第四届监事会第六次会议，审议通过了《关于第三期限限制性股票激励计划第二类限制性股票首次授予部分第一个归属期归属条件成就的议案》、《关于作废第三期限限制性股票激励计划部分已授予尚未归属的第二类限制性股票的议案》。根据《关于第三期限限制性股票激励计划第二类限制性股票首次授予部分第一个归属期归属条件成就的议案》第三期限限制性股票激励计划首次授予部分第一个归属期归属条件已经成就，符合归属条件的激励对象共计 3,388 人，可归属的限制性股票数量共计 107,865,099 股。为避免可能触及的短线交易行为，公司将第三期限限制性股票激励计划首次授予部分第一个归属期符合归属资格的 3,388 名激励对象分为两个批次办理限制性股票的归属登记事宜，其中，第一批次的 3,380 名激励对象涉及的限制性股票归属数量为 105,335,099 股，第二批次的 8 名激励对象涉及的限制性股票归属数量为 2,530,000 股，第一批次人员限制性股票的归属登记工作已于 2022 年 6 月完成；根据《关于作废第三期限限制性股票激励计划部分已授予尚未归属的第二类限制性股票的议案》，作废处理已获授但尚未归属的第二类限制性股票 16,803,481 股。公司于 2022 年公司于 2022 年 11 月 28 日召开第四届董事会第十一次会议和第四届监事会第九次会议，审议通过了《关于第三期限限制性股票激励计划第二类限制性股票预留授予部分第一个归属期归属条件成就的议案》。公司第三期限限制性股票激励计划预留授予部分第一个归属期归属条件已经成就，符合归属条件的激励对象共计 961 人，可归属的限制性股票数量共计 7,873,795 股。公司于 2022 年 11 月办理完成上述限制性股票的归属登记工作。

公司于 2021 年 7 月 9 日公告《关于分步实施回购注销首期限限制性股票激励计划尚未解锁的限制性股票概述》，由于激励对象李维学先生 7,000 股因个人原因被司法冻结，无法办理注销，实施分步回购注销。公司已向李维学先生实际支付其被司法冻结的 7,000 股限制性股票回购款人民币 60,532.72 元。截至 2022 年 7 月 29 日，李维学先生持有的已回购拟注销的限制性股票 7,000 股已在中国证券登记结算有限责任公司深圳分公司办理完成注销手续。目前公司已完成所有首期限限制性股票激励计划剩余尚未解锁的限制性股票的回购注销。

公司之控股子公司河南省新大牧业股份有限公司（以下简称新大牧业）2020年5月27日第二届董事会第三次会议审议通过《关于制订股权激励计划及考核管理办法的议案》，向对公司业绩有重大影响的副经理（含）以上岗位人员以及核心业务骨干共68人按9.9167元/股的价格授予限制性股票180万股，2022年11月7日第四次临时股东大会通过《关于终止新大牧业2020年股权激励有关事项的议案》，作废处理限制性股票180万股。

公司之控股子公司广东煦兴畜牧科技有限公司于2022年7月11日通过董事会会议审议通过《广东煦兴畜牧科技有限公司股权激励计划》，向公司助理级（含）以上岗位人员以及核心业务骨干、优秀线长，且满足绩效考核要求的人员共51人按人民币0.05元/股发行13,705,000.00股普通股。

2、以权益结算的股份支付情况

适用 不适用

单位：元

授予日权益工具公允价值的确定方法	授予日股票收盘价与授予价的差额
可行权权益工具数量的确定依据	等待期内每个资产负债表日，根据最新可行权人数、业绩指标完成情况等后续信息进行预计
本期估计与上期估计有重大差异的原因	无
以权益结算的股份支付计入资本公积的累计金额	1,496,724,049.68
本期以权益结算的股份支付确认的费用总额	443,707,683.33

其他说明：

(1) 2021年5月13日，公司召开2020年度股东大会，审议通过了《关于〈温氏食品集团股份有限公司第三期限限制性股票激励计划（草案修订稿）〉及其摘要的议案》、《关于〈温氏食品集团股份有限公司第三期限限制性股票激励计划实施考核管理办法〉的议案》及《关于提请股东大会授权董事会办理第三期限限制性股票激励计划相关事宜的议案》，并经2021年5月31日召开的第三届董事会第三十四次会议、第三届监事会第二十六次会议分别审议通过了《关于调整公司第三期限限制性股票激励计划相关事项的议案》、《关于向公司第三期限限制性股票激励对象首次授予限制性股票的议案》，确定向3,645名激励对象授予23,680.23万股第二类限制性股票，授予日为2021年5月31日，授予价格为9.26元/股，于2021年7月9日召开第三届董事会第三十六次会议、第三次监事会第二十八次会议，审议通过了《关于调整公司第三期限限制性股票激励计划授予价格的议案》，第三期限限制性股票首次授予及预留授予的价格由9.26元/股变更为9.06元/股；2021年11月22日，公司第三届董事会第四十一次会议、第三届监事会第三十一次会议审议通过了《关于向公司第三期限限制性股票激励对象授予预留限制性股票的议案》，向1,003名授予对象授予1,641.33万股。于2022年6月1日召开第四届董事会第六次会议和第四届监事会第六次会议，审议通过了《关于第三期限限制性股票激励计划第二类限制性股票首次授予部分第一个归属期归属条件成就的议案》、《关于作废第三期限限制性股票激励计划部分已授予尚未归属的第二类限制性股票的议案》确定可归属的限制性股票数量共计107,865,099股，作废处理已获授但尚未归属的第二类限制性股票16,803,481股；于2022年公司于2022年11月28日召开第四届董事会第十一次会议和第四届监事会第九次会议，审议通过了《关于第三期限限制性股票激励计划第二类限制性股票预留授予部分第一个归属期归属条件成就的议案》。公司第三期限限制性股票激励计划预留授予部分第一个归属期归属条件已经成就，符合归属条件的激励对象共计961人，可归属的限制性股票数量共计7,873,795股，形成本期股份支付费用428,781,215.25元。

(2) 公司之控股子公司广东温氏乳业股份有限公司（以下简称温氏乳业）2020 年 6 月 2 日召开 2020 年第五次股东会审议通过《关于公司股东温氏股份转让股权的议案》，公司将持有的温氏乳业 7% 股权所对应的 4,900 万元注册资本以人民币 2,670.50 万元转让给珠海横琴筠利投资合伙企业（有限合伙）（以下简称“横琴筠利”）。上述温氏乳业 7% 股权全部用于对横琴筠利 16 名合伙人—温氏乳业董事、高管及其他核心员工的股权激励，由各合伙人认购横琴筠利的财产份额并间接持有温氏乳业股权，温氏乳业每 1 元注册资本的授予价格为 0.545 元。公司之控股子公司广东温氏乳业股份有限公司（以下简称温氏乳业）2021 年 3 月 25 日召开 2020 年年度股东会审议通过《关于公司实施限制性股票激励计划补充激励计划的议案》及《关于公司增资扩股的议案》，公司将珠海横琴筠利股权投资合伙企业（有限合伙）对公司增资获得的股权全部用于 41 名经理助理、主任级干部、业务带头人及公司专才的股权激励，本次补充股权激励计划温氏乳业每 1 元注册资本的授予价格为 1.12 元，总共形成本期股份支付费用 13,006,593.06 元。

(3) 公司之控股子公司河南省新大牧业股份有限公司（以下简称新大牧业）2020 年 5 月 27 日第二届董事会第三次会议审议通过《关于制订股权激励计划及考核管理办法的议案》，向对公司业绩有重大影响的副经理（含）以上岗位人员以及核心业务骨干共 68 人按 9.9167 元/股的价格授予限制性股票 180 万股，2022 年 11 月 7 日第四次临时股东大会通过《关于终止新大牧业 2020 年股权激励有关事项的议案》，作废处理限制性股票 180 万股，冲减以前年度累计股份支付费用，形成本期股份支付费用-4,590,000.00 元。

(4) 公司之控股子公司广东煦兴畜牧科技有限公司于 2022 年 7 月 11 日通过董事会会议审议通过《广东煦兴畜牧科技有限公司股权激励计划》，向公司助理级（含）以上岗位人员以及核心业务骨干、优秀线长，且满足绩效考核要求的人员共 51 人按人民币 0.05 元/股发行 13,705,000.00 股普通股，形成本期股份支付费用 6,509,875.00 元。

3、以现金结算的股份支付情况

适用 不适用

4、股份支付的修改、终止情况

股份支付的修改情况	修改了子公司广东温氏乳业股份有限公司《关于公司实施限制性股票激励计划补充激励计划的议案》相关条款，考核期延长期限至 2023 年 12 月 31 日；调整考核指标；调整触发回购事项及回购价格
股份支付的终止情况	2022 年 11 月 7 日，公司 2022 年第四次临时股东大会决议通过《关于终止新大牧业 2020 年股权激励有关事项的议案》，同意由公司回购 2020 年股权激励全部股份，并注销股权激励持股平台，前期已累计确认的股份支付费用予以转回。

5、其他

十四、承诺及或有事项

1、重要承诺事项

资产负债表日存在的重要承诺

(1) 资本承诺

已签约但尚未于财务报表中确认的资本承诺	2022.12.31	2021.12.31
对外投资承诺	115,439,653.00	55,510,000.00

截至 2022 年 12 月 31 日，本公司不存在其他应披露的承诺事项。

2、或有事项

(1) 资产负债表日存在的重要或有事项

公司子公司北安温氏畜牧有限公司因经济合同纠纷被 15 名合作养户起诉。起诉理由为北安公司没有按照合作协议向原告猪舍提供猪苗导致原告饲养批次少，猪舍闲置无经营收入，产生利润低，给原告造成损失。

相关案件共 25 起，其中 23 起案件于 2021 年一审开庭，一审法院裁定北安公司赔偿 13 名原告经济损失 44,458,223.16 元，承担案件受理费和诉讼保全费合计 593,785.93 元，北安公司不服，提起上诉。2022 年，二审法院裁定撤销原判，发回重审。经一审法院重审后裁定北安公司赔偿 13 名原告经济损失 26,570,581.53 元，承担案件受理费和判决保全费合计 378,206.00 元；另外 2 起案件于 2022 年开庭，一审判决北安公司赔偿 2 名原告经济损失 2,682,555.12 元，承担案件受理费和诉讼保全费合计 34,539.00 元。北安公司对上述所有判决不服，继续提起上诉。2023 年 3 月，黑河市中级人民法院对上述 25 个案件作出终审判决，驳回上诉，维持原判。

公司已对该类案件计提了预计负债 72,052,009.09 元。

(2) 公司没有需要披露的重要或有事项，也应予以说明

公司不存在需要披露的重要或有事项。

3、其他

十五、资产负债表日后事项

1、重要的非调整事项

单位：元

项目	内容	对财务状况和经营成果的影响数	无法估计影响数的原因

2、利润分配情况

单位：元

拟分配的利润或股利	不适用
经审议批准宣告发放的利润或股利	不适用
利润分配方案	

根据董事会 2023 年 4 月 25 日通过的利润分配预案,拟以未来实施分配方案时股权登记日的总股本剔除回购专户股份后的股份总数为分配基数,按每 10 股派发现金股利 2 元(含税),分配预案待股东大会通过后实施。

3、销售退回

4、其他资产负债表日后事项说明

(1) 回购股份

公司于 2022 年 12 月 4 日召开的第四届董事会第十二次(临时)会议审议通过了《关于回购公司股份方案的议案》。拟以自有资金不超过人民币 180,000 万元且不低于人民币 90,000 万元(均含本数)通过集中竞价交易方式回购公司普通股(A 股)股票,用于实施股权激励或员工持股计划。回购价格不超过人民币 27.32 元/股(含本数),按回购价格上限及回购金额上下限,预计回购股份数量为 3,294.29 万股至 6,588.58 万股,约占公司截至 2022 年 12 月 1 日收市后总股本 6,546,267,082 股的 0.50%至 1.01%。具体回购股份的数量和金额以回购期满时实际回购的股份数量和金额为准。回购期限为自董事会审议通过本次回购股份议案之日起不超过 12 个月。截至 2023 年 2 月 28 日,公司通过股份回购专用证券账户以集中竞价交易方式累计回购公司股份数量为 34,000,000 股,占公司总股本的 0.52%。本次回购股份的最高成交价为 18.98 元/股,最低成交价为 18.34 元/股,成交总金额为 637,540,012.78 元(不含交易费用)。

(2) 第四期限制性股票激励

根据公司第四届董事会第十三次(临时)会议和 2023 年第一次临时股东大会审议通过的《关于〈温氏食品集团股份有限公司第四期限制性股票激励计划(草案)〉及其摘要的议案》、公司第四届董事会第十五次会议审议通过的《关于向公司第四期限制性股票激励计划激励对象授予限制性股票的议案》,公司拟向激励对象授予的限制性股票数量为 18,510.90 万股,占本激励计划公告时公司股本总额的 2.82%。其中,首次授予限制性股票 17,560.79 万股,占本激励计划公告时公司股本总额的 2.68%,占本激励计划拟授予限制性股票总数的 94.87%;预留 950.11 万股,占本激励计划公告时公司股本总额的 0.14%,占本激励计划拟授予限制性股票总数的 5.13%。本激励计划首次授予部分限制性股票的授予价格为 10.15 元/股。预留部分限制性股票授予价格与首次授予部分限制性股票的授予价格相同。本激励计划首次授予的激励对象不超过 4,076 人,包括公司董事、高级管理人员;本公司或本公司全资、控股子公司主任级及以上干部;公司董事会认为对公司经营业绩和持续发展有直接影响的核心业务人才和专业人才;公司董事会认为对公司有重要贡献需要进行激励的其他人员。预留授予的激励对象的确定参照首次授予的标准执行。

(3) 员工持股计划

根据公司第四届董事会第十三次(临时)会议和 2023 年第一次临时股东大会审议通过的《关于〈温氏食品集团股份有限公司 2023 年员工持股计划(草案)〉及其摘要的议案》、《关于〈温氏食品

集团股份有限公司 2023 年员工持股计划管理办法》的议案》及《关于提请股东大会授权董事会全权办理公司 2023 年员工持股计划相关事宜的议案》，公司将符合条件的 20 名持股计划对象按 10.15 元每股授予员工持股计划标的股票，合计授予数量 1,139.10 万股。截至 2023 年 4 月 7 日止，公司已收到 20 名员工持股计划对象以货币资金缴纳的新增出资款。

截至 2023 年 4 月 25 日，本公司不存在其他应披露的资产负债表日后事项。

十六、其他重要事项

1、前期会计差错更正

(1) 追溯重述法

单位：元

会计差错更正的内容	处理程序	受影响的各个比较期间报表项目名称	累积影响数

(2) 未来适用法

会计差错更正的内容	批准程序	采用未来适用法的原因

2、债务重组

3、资产置换

(1) 非货币性资产交换

(2) 其他资产置换

4、年金计划

5、终止经营

单位：元

项目	收入	费用	利润总额	所得税费用	净利润	归属于母公司所有者的终止经营利润

其他说明：

6、分部信息

(1) 报告分部的确定依据与会计政策

本公司以内部组织结构、管理要求、内部报告制度为依据确定经营分部。本公司的经营分部是指同时满足下列条件的组成部分：

- ①该组成部分能够在日常活动中产生收入、发生费用；
- ②管理层能够定期评价该组成部分的经营成果，以决定向其配置资源、评价其业绩；
- ③能够取得该组成部分的财务状况、经营成果和现金流量等有关会计信息。

本公司以经营分部为基础确定报告分部，满足下列条件之一的经营分部确定为报告分部：

- ①该经营分部的分部收入占所有分部收入合计的 10%或者以上；
- ②该分部的分部利润（亏损）的绝对额，占所有盈利分部利润合计额或者所有亏损分部亏损合计额的绝对额两者中较大者的 10%或者以上。

按上述会计政策确定的报告分部的经营分部的对外交易收入合计额占合并总收入的比重未达到 75%时，增加报告分部的数量，按下述规定将其他未作为报告分部的经营分部纳入报告分部的范围，直到该比重达到 75%：

- ①将管理层认为披露该经营分部信息对会计信息使用者有用的经营分部确定为报告分部；
- ②将该经营分部与一个或一个以上的具有相似经济特征、满足经营分部合并条件的其他经营分部合并，作为一个报告分部。

分部间转移价格参照市场价格确定，与各分部共同使用的资产、相关的费用按照收入比例在不同的分部之间分配。

(2) 报告分部的财务信息

单位：元

项目	养殖行业	设备制造业	肉制品加工	乳品行业	兽药行业	其他行业	未分配项目	分部间抵销	合计
分部收入	106,889,613,225.49	580,717,668.58	571,843,796.90	1,025,742,953.79	2,198,203,475.67	84,100,408.69	15,393,009.35	-27,640,502,612.75	83,725,111,925.72
其中：									
外部销售收入	81,242,414,814.58	228,122,830.15	448,541,829.67	1,015,689,430.76	703,127,857.65	79,562,775.41	7,652,387.50	0.00	83,725,111,925.72
分部间销售收入	25,647,198,410.91	352,594,838.43	123,301,967.23	10,053,523.03	1,495,075,618.02	4,537,633.28	7,740,621.85	-27,640,502,612.75	0.00

								2,612.75	
分部费用	99,828,830,340.39	552,466,847.89	549,241,944.33	1,032,657,787.15	1,777,503,270.70	141,141,820.91	2,339,315,894.39	-27,519,156,810.20	78,702,001,095.56
其中：分部销售成本	94,663,352,966.78	470,438,284.12	513,342,835.33	908,467,290.40	1,404,534,877.11	17,094,418.81	11,187,722.26	-27,289,823,700.04	70,698,594,694.77
分部利润	7,060,782,885.10	28,250,820.69	22,601,852.57	-6,914,833.36	420,700,204.97	-57,041,412.22	-2,323,922,885.04	-121,345,802.55	5,023,110,830.16
分部资产	87,707,790,646.31	1,102,817,030.44	221,120,002.60	1,594,642,970.24	3,149,998,837.29	14,854,004,653.90	80,393,314,863.35	-90,939,192,116.35	98,084,496,887.78
分部负债	45,497,790,882.37	495,109,237.92	127,399,693.45	454,504,807.43	1,087,134,467.50	4,878,936,817.58	33,463,627,901.32	-30,835,188,058.86	55,169,315,748.71

(3) 公司无报告分部的，或者不能披露各报告分部的资产总额和负债总额的，应说明原因。

无

(4) 其他说明

公司根据内部组织结构、管理要求及内部报告制度确定了养殖、设备制造、肉制品加工、乳品、兽药和其他共六大报告分部。其中养殖分部又分为华南区域、东北区域、华东区域、西南区域、华中区域、华北区域和西北区域七个分部。每个报告分部为单独的业务分部，提供不同的产品和劳务，由于每个分部需要不同的技术及市场策略而需要进行单独的管理。公司管理层将会定期审阅不同分部的财务信息以决定向其配置资源、评价业绩。

华南区域包含如下城市公司：广州、深圳、珠海、云浮、韶关、佛山、肇庆、阳江、江门、河源、惠州、清远、梅州、揭阳、中山、茂名、东莞、南宁、玉林、贺州、梧州、桂林、崇左、贵港、儋州、琼海、东方、香港；

东北区域包含如下城市公司：齐齐哈尔、朝阳、四平、黑河、公主岭、锦州、铁岭、赤峰；

华东区域包含如下城市公司：吉安、南昌、赣州、上饶、莆田、漳州、三明、龙岩、苏州、镇江、盐城、泰安、南通、淮安、连云港、徐州、宿迁、南京、扬州、合肥、滁州、亳州、六安、淮南、芜湖、安庆、宿州、湖州、衢州、绍兴、金华、济宁、青岛、滨州、德州、莱芜、聊城、潍坊、东台；

西南区域包含如下城市公司：重庆、眉山、德阳、巴中、南充、资阳、宜宾、广元、泸州、乐山、达州、自贡、凉山彝族自治州、贵阳、黔东南、铜仁、遵义、黔西南、黔南、安顺、六盘水、毕节、昆明、大理、曲靖、红河、遂宁；

华中区域包含如下城市公司：咸宁、孝感、荆州、武汉、黄冈、十堰、永州、岳阳、郴州、长沙、衡阳、怀化、邵阳、郑州、洛阳、焦作、三门峡、许昌；

华北区域包含如下城市公司：长治、运城、晋城、忻州、沧州、赤峰、保定、天津；

西北区域包含如下城市公司：咸阳；

单位：元

项目	本期发生额						
	养殖行业-地区分部						
	华南区域	东北区域	华东区域	西南区域	华中区域	华北区域	西北区域
分部收入	36,735,354,14.28	1,752,784,878.23	30,450,144,366.31	18,712,134,227.82	12,638,150,035.70	5,223,990,992.22	1,377,054,610.93
其中：							
外部销售收入	28,345,077,658.12	1,044,823,959.75	23,877,458,212.82	13,396,607,184.74	9,783,795,586.31	3,705,296,241.95	1,089,355,970.89
分部间销售收入	8,390,276,456.16	707,960,918.48	6,572,686,153.49	5,315,527,043.08	2,854,354,449.39	1,518,694,750.27	287,698,640.04
分部费用	33,264,521,314.27	1,810,640,486.15	29,020,434,313.36	17,636,288,406.52	11,702,848,462.83	5,165,847,766.36	1,228,249,590.90
其中：分部销售成本	31,589,021,714.04	1,645,704,344.39	27,567,315,212.80	16,859,243,461.14	11,075,555,605.86	4,780,098,344.95	1,146,414,283.60
分部利润	3,470,832,800.01	57,855,607.92	1,429,710,052.95	1,075,845,821.30	935,301,572.87	58,143,225.86	148,805,020.03
分部资产	24,497,951,877.99	2,549,987,436.33	26,013,783,996.41	15,865,797,190.93	10,668,392,516.13	6,515,701,665.97	1,596,175,962.55
分部负债	10,404,057,824.98	1,824,104,443.14	14,685,116,065.37	8,514,617,390.06	5,560,938,505.89	3,685,830,996.05	823,125,656.88

为了评价各个分部的业绩及向其配置资源，公司管理层会定期审阅归属于各分部资产、收入、成本、费用及经营成果，这些信息的编制基础如下：

分部资产包括企业在分部的经营中使用的、可直接归属于该分部的资产，以及能够以合理的基础分配给该分部的资产，未分配项目主要包括总部资产和递延所得税资产。

分部负债，是指分部经营活动形成的可归属于该分部的负债，包括归属于各分部的应付款项、预收款项和银行借款等，未分配项目主要包括总部负债和递延所得税负债。

分部经营成果是指各个分部产生的收入(包括对外交易收入及分部间的交易收入)，扣除各个分部发生的成本、费用、归属于各分部的资产发生的折旧和摊销及减值损失、直接归属于某一分部的银行存款及银行借款所产生的利息净支出后的净额。未分配项目主要为总部的收入和支出。分部之间收入的转移定价按照与其他对外交易相似的条款计算。

分部利润与财务报表营业利润总额的衔接如下：

单位：元

项目	本期发生额	上期发生额
分部利润	5,023,110,830.16	-15,068,041,736.11
加:公允价值变动收益	-773,788,613.77	953,523,452.22
投资收益	1,473,050,676.03	793,923,464.56
其他收益	245,954,902.12	223,438,294.48
资产处置收益	149,721,448.23	133,358,991.03
营业利润	6,118,049,242.77	-12,963,797,533.82

7、其他对投资者决策有影响的重要交易和事项

无

8、其他

无

十七、母公司财务报表主要项目注释

1、应收账款

(1) 应收账款分类披露

单位：元

类别	期末余额					期初余额				
	账面余额		坏账准备		账面价值	账面余额		坏账准备		账面价值
	金额	比例	金额	计提比例		金额	比例	金额	计提比例	
其中：										
按组合计提坏账准备的应收账款	1,288,658.80	100.00%	54,305.78	4.21%	1,234,353.02	1,490,772.40	100.00%	30,222.10	2.03%	1,460,550.30
其中：										
应收账龄组合	1,086,115.60	84.28%	54,305.78	5.00%	1,031,809.82	604,442.00	40.55%	30,222.10	5.00%	574,219.90
应收合并范围内关联方	202,543.20	15.72%		0.00%	202,543.20	886,330.40	59.45%			886,330.40
合计	1,288,658.80	100.00%	54,305.78	4.21%	1,234,353.02	1,490,772.40	100.00%	30,222.10	2.03%	1,460,550.30

按组合计提坏账准备：应收账龄组合

单位：元

名称	期末余额		
	账面余额	坏账准备	计提比例
1年以内	1,086,115.60	54,305.78	5.00%
合计	1,086,115.60	54,305.78	

确定该组合依据的说明：

按账龄划分组合

按组合计提坏账准备：应收合并范围内关联方

单位：元

名称	期末余额		
	账面余额	坏账准备	计提比例
1年以内	202,543.20		
合计	202,543.20		

确定该组合依据的说明：

按合并范围内关联方确定组合

如是按照预期信用损失一般模型计提应收账款坏账准备，请参照其他应收款的披露方式披露坏账准备的相关信息：

适用 不适用

按账龄披露

单位：元

账龄	账面余额
1年以内（含1年）	1,288,658.80
合计	1,288,658.80

（2）本期计提、收回或转回的坏账准备情况

本期计提坏账准备情况：

单位：元

类别	期初余额	本期变动金额				期末余额
		计提	收回或转回	核销	其他	
应收账款坏账准备	30,222.10	24,083.68				54,305.78
合计	30,222.10	24,083.68				54,305.78

其中本期坏账准备收回或转回金额重要的：

单位：元

单位名称	收回或转回金额	收回方式

无

（3）本期实际核销的应收账款情况

单位：元

项目	核销金额

其中重要的应收账款核销情况：

单位：元

单位名称	应收账款性质	核销金额	核销原因	履行的核销程序	款项是否由关联交易产生
------	--------	------	------	---------	-------------

应收账款核销说明：

无

(4) 按欠款方归集的期末余额前五名的应收账款情况

单位：元

单位名称	应收账款期末余额	占应收账款期末余额合计数的比例	坏账准备期末余额
第一名	340,000.00	26.38%	17,000.00
第二名	283,020.00	21.96%	14,151.00
第三名	266,251.20	20.66%	13,312.56
第四名	202,543.20	15.72%	0.00
第五名	47,448.00	3.68%	2,372.40
合计	1,139,262.40	88.40%	

(5) 因金融资产转移而终止确认的应收账款

无

(6) 转移应收账款且继续涉入形成的资产、负债金额

无

其他说明：

无

2、其他应收款

单位：元

项目	期末余额	期初余额
应收利息	0.00	0.00
应收股利	0.00	0.00
其他应收款	6,268,483,983.14	59,799,641,887.91
合计	6,268,483,983.14	59,799,641,887.91

(1) 应收利息

1) 应收利息分类

单位：元

项目	期末余额	期初余额
合计	0.00	0.00

2) 重要逾期利息

单位：元

借款单位	期末余额	逾期时间	逾期原因	是否发生减值及其判断依据
------	------	------	------	--------------

其他说明：

3) 坏账准备计提情况

□适用□不适用

(2) 应收股利

1) 应收股利分类

单位：元

项目(或被投资单位)	期末余额	期初余额
合计	0.00	0.00

2) 重要的账龄超过 1 年的应收股利

单位：元

项目(或被投资单位)	期末余额	账龄	未收回的原因	是否发生减值及其判断依据
------------	------	----	--------	--------------

3) 坏账准备计提情况

□适用□不适用

其他说明：

(3) 其他应收款

1) 其他应收款按款项性质分类情况

单位：元

款项性质	期末账面余额	期初账面余额
合并范围内关联方	6,344,256,605.88	59,767,358,336.27
养户养殖借款	18,113,825.01	23,042,973.56
押金和保证金	6,929,127.83	4,127,674.35
备用金	80,000.00	3,000.00
其他款项	20,234,584.86	7,946,039.06
合计	6,389,614,143.58	59,802,478,023.24

2) 坏账准备计提情况

单位：元

坏账准备	第一阶段	第二阶段	第三阶段	合计
	未来 12 个月预期信用损失	整个存续期预期信用损失(未发生信用减值)	整个存续期预期信用损失(已发生信用减值)	
2022 年 1 月 1 日余额	2,836,135.33			2,836,135.33
2022 年 1 月 1 日余额在本期				
本期计提	119,696,606.61			119,696,606.61
本期核销	-1,402,581.50			-1,402,581.50
2022 年 12 月 31 日余额	121,130,160.44			121,130,160.44

损失准备本期变动金额重大的账面余额变动情况

□适用☑不适用

按账龄披露

单位：元

账龄	账面余额
1 年以内（含 1 年）	6,271,819,906.54
1 至 2 年	82,225,837.83
2 至 3 年	24,108,636.12
3 年以上	11,459,763.09
3 至 4 年	5,226,338.27
4 至 5 年	6,169,491.95
5 年以上	63,932.87
合计	6,389,614,143.58

3) 本期计提、收回或转回的坏账准备情况

本期计提坏账准备情况：

单位：元

类别	期初余额	本期变动金额				期末余额
		计提	收回或转回	核销	其他	
其他应收款坏账准备	2,836,135.33	119,696,606.61		-1,402,581.50		121,130,160.44
合计	2,836,135.33	119,696,606.61		-1,402,581.50		121,130,160.44

无

其中本期坏账准备转回或收回金额重要的：

单位：元

单位名称	转回或收回金额	收回方式

无

4) 本期实际核销的其他应收款情况

单位：元

项目	核销金额
实际核销的其他应收款	1,402,581.50

其中重要的其他应收款核销情况：

单位：元

单位名称	其他应收款性质	核销金额	核销原因	履行的核销程序	款项是否由关联交易产生

其他应收款核销说明：

无

5) 按欠款方归集的期末余额前五名的其他应收款情况

单位：元

单位名称	款项的性质	期末余额	账龄	占其他应收款期末余额合计数的比例	坏账准备期末余额
第一名	合并范围内关联方	368,869,958.82	1 年内	5.77%	
第二名	合并范围内关联方	251,444,207.34	1 年内	3.94%	
第三名	合并范围内关联方	231,887,055.71	1 年内	3.63%	
第四名	合并范围内关联方	228,986,364.23	1 年内	3.58%	
第五名	合并范围内关联方	209,009,758.58	1 年内	3.27%	102,196,093.73
合计		1,290,197,344.68		20.19%	102,196,093.73

6) 涉及政府补助的应收款项

单位：元

单位名称	政府补助项目名称	期末余额	期末账龄	预计收取的时间、金额及依据

无

7) 因金融资产转移而终止确认的其他应收款

无

8) 转移其他应收款且继续涉入形成的资产、负债金额

无

其他说明：

无

3、长期股权投资

单位：元

项目	期末余额			期初余额		
	账面余额	减值准备	账面价值	账面余额	减值准备	账面价值
对子公司投资	53,242,201,984.39	72,584,247.52	53,169,617,736.87	12,430,739,148.33		12,430,739,148.33
对联营、合营企业投资	17,062,242.40		17,062,242.40	22,482,141.93		22,482,141.93
合计	53,259,264,226.79	72,584,247.52	53,186,679,979.27	12,453,221,290.26		12,453,221,290.26

(1) 对子公司投资

单位：元

被投资单位	期初余额 (账面价值)	本期增减变动				期末余额 (账面价值)	减值准备期 末余额
		追加投资	减少投资	计提减值准备	其他		
亳州温氏家禽有限公司	12,222,653.50	102,730,597.40				114,953,250.90	
亳州温氏畜牧有限公司	12,797,374.54	492,967,546.88				505,764,921.42	
滁州温氏晶宝食品有限公司	10,103,502.25	30,533,343.39				40,636,845.64	
定远温氏畜牧有限公司	10,696,472.22	315,217,346.50				325,913,818.72	
肥东温氏畜牧有限公司	138,614,296.68	176,964,616.55				315,578,913.23	
金安温氏畜牧有限公司	11,207,662.83	134,213,069.71				145,420,732.54	
灵璧温氏畜牧有限公司	10,930,923.93	342,917,423.02				353,848,346.95	
寿县温氏畜牧有限公司	11,475,280.93	519,817,525.17				531,292,806.10	
埇桥温氏畜牧有限公司	12,057,133.30	710,859,097.45				722,916,230.75	
定襄温氏晶宝食品有限公司	80,000.00					80,000.00	
海南温氏食品有限公司	21,766,106.44	92,284,390.96	9,104,422.22			104,946,075.18	
云浮市南江温氏农牧有限公司	14,506,880.88					14,506,880.88	

梧州市温氏农牧有限公司	67,405,240.64	44,511,764.39				111,917,005.03	
琼海温氏禽畜有限公司	47,342,466.96	461,868.76	45,000,000.00			2,804,335.72	
佛山市三水温氏家禽有限公司	13,123,954.88	31,182,159.28				44,306,114.16	
新兴县车岗温氏家禽有限公司	131,899,990.13	1,221,139.61				133,121,129.74	
阳西温氏禽畜有限公司	29,614,473.07	1,449,115.24				31,063,588.31	
广东温氏集团财务有限公司	911,899,528.75	1,039,928.76				912,939,457.51	
北票温氏康宝肉类食品有限公司	60,957,235.25	18,880,000.00	3,768.00			79,833,467.25	
林西温氏农牧有限公司	54,553.13	234,616.89				289,170.02	
龙江温氏穗丰粮食有限公司	1,453,337.50		13,345.00			1,439,992.50	
义县温氏农牧有限公司	10,113,334.39	181,086,079.19				191,199,413.58	
内蒙古康健肉类食品有限公司	37,180,157.50	350,698.76		37,530,856.26			37,530,856.26
开原温氏农牧有限公司	10,000,000.00	8,000,000.00				18,000,000.00	
凌海温氏农牧有限公司	11,341,741.81	97,566,258.98				108,908,000.79	
广东温氏蛋业有限公司	201,944,525.01	2,069,750.65				204,014,275.66	
长子温氏畜牧有限公司	5,784,036.14	168,746,868.66				174,530,904.80	
定襄温氏畜牧有限公司	11,830,929.00	237,002,622.96				248,833,551.96	
丰顺温氏家禽有限公司	28,554,322.51	971,261.95				29,525,584.46	
揭阳市温氏畜牧有限公司	33,288,325.26	9,021,128.57				42,309,453.83	
将乐温氏家禽有限公司	11,539,762.50	129,817,355.07				141,357,117.57	
莆田温氏家禽有限公司	11,386,948.28	1,259,722.22				12,646,670.50	
平远温氏畜牧有限公司	9,721,169.25	124,923.55				9,846,092.80	
芮城温氏畜牧有限公司	6,615,004.24	303,770,046.40				310,385,050.64	
诏安温氏家禽有限公司	10,327,094.38	21,524,445.44				31,851,539.82	
漳州温氏农牧有限公司	21,221,932.51	4,955,821.50				26,177,754.01	
广东华农温	825,114,978.	11,409,847.1				836,524,825.	

氏畜牧股份有限公司	62	7				79	
安龙温氏畜牧有限公司	11,911,011.89	364,055,692.89				375,966,704.78	
北安温氏畜牧有限公司	11,002,366.26	24,051,025.00		35,053,391.26			35,053,391.26
北票温氏农牧有限公司	179,347,425.64	91,614,573.69				270,961,999.33	
北票温氏育种有限公司	384,025.64	842,990.51				1,227,016.15	
温氏（朝阳）农牧有限公司	172,415,373.33	210,202,707.31				382,618,080.64	
滁州华农畜牧有限公司	270,918.75	621,523.75				892,442.50	
东方温氏畜牧有限公司	10,203,926.39	35,036,866.66	45,100,000.00			140,793.05	
高州温氏畜牧有限公司	191,108.25		191,108.25				
会泽温氏畜牧有限公司	11,638,247.51	220,813,804.28				232,452,051.79	
化州温氏畜牧有限公司	10,012,069.38	6,999,005.56				17,011,074.94	
建平温氏农牧有限公司	11,480,805.95	239,474,453.21				250,955,259.16	
建水温氏畜牧有限公司	11,974,931.63	369,405,765.63				381,380,697.26	
开远温氏畜牧有限公司	10,260,859.14	204,320,877.91				214,581,737.05	
蓝山温氏畜牧有限公司	10,724,402.64	107,285,973.32				118,010,375.96	
凌源温氏农牧有限公司	5,000,000.00	20,000,000.00				25,000,000.00	
弥勒温氏畜牧有限公司	11,561,455.44	224,099,487.69				235,660,943.13	
曲靖市马龙区温氏畜牧有限公司	11,023,489.25	179,373,882.41				190,397,371.66	
蒙自温氏畜牧有限公司	11,391,532.96	102,921,133.73				114,312,666.69	
清远温氏种猪科技有限公司	377,415.64	862,935.64				1,240,351.28	
四会市温氏生态养殖有限公司	115,000.00	15,000,000.00				15,115,000.00	
师宗温氏畜牧有限公司	12,266,273.01	497,201,084.97				509,467,357.98	
宾阳温氏畜牧有限公司	10,803,980.00	32,752,326.70				43,556,306.70	
富川广东温氏畜牧有限公司	74,858,729.63	338,704,729.72				413,563,459.35	
桂林广东温氏家禽有限公司	23,939,726.25	1,026,845.46				24,966,571.71	
桂林温氏畜	10,976,636.2	212,184,867.				223,161,503.	

牧有限公司	8	35				63	
钟山温氏畜禽有限公司	12,755,513.51	38,064,096.35				50,819,609.86	
陆川县广东温氏畜禽有限公司	10,237,325.38	46,490,916.14				56,728,241.52	
南宁市广东温氏畜禽有限公司	22,088,920.70	68,639,148.67				90,728,069.37	
广西温氏畜牧有限公司	16,750,824.51	102,243,689.43				118,994,513.94	
旬邑温氏畜牧有限公司	11,580,128.75	231,777,076.09				243,357,204.84	
咸阳温氏畜牧有限公司	17,369,394.14	199,208,485.04				216,577,879.18	
广西玉林市广东温氏家禽有限公司	21,143,702.39	689,491.92				21,833,194.31	
永寿温氏畜牧有限公司	7,016,041.25	315,284,887.98				322,300,929.23	
永州冷水滩区温氏畜牧有限公司	10,140,112.00					10,140,112.00	
德州温氏畜牧有限公司	10,674,755.16	329,225,245.06				339,900,000.22	
吴桥温氏畜牧有限公司	10,000,000.00					10,000,000.00	
沧县温氏畜牧有限公司	18,996,609.70	198,569,507.69				217,566,117.39	
沧州温氏畜牧有限公司	11,814,178.75	76,559,631.09				88,373,809.84	
东光温氏畜牧有限公司	10,466,470.57	179,000,000.00				189,466,470.57	
河北温氏晶新食品有限公司	10,071,945.25					10,071,945.25	
乐陵温氏畜牧有限公司	14,539,637.93	279,606,896.18				294,146,534.11	
南皮温氏畜牧有限公司	6,964,347.41	416,615,448.75				423,579,796.16	
天津温氏畜牧有限公司	10,026,493.75	208,056,859.17				218,083,352.92	
无棣温氏畜牧有限公司	10,021,195.00	67,000,000.00				77,021,195.00	
献县温氏畜牧有限公司	46,381,468.11	314,324,464.09				360,705,932.20	
盐山温氏畜牧有限公司	12,256,823.71	232,414,636.82				244,671,460.53	
房县温氏畜牧有限公司	10,000,000.00					10,000,000.00	
汉川广东温氏家禽有限公司	16,450,619.88	907,617.00				17,358,236.88	
汉川温氏畜牧有限公司	11,978,671.26	204,250,746.47				216,229,417.73	
洪湖温氏畜牧有限公司	5,722,975.41	203,253,906.06				208,976,881.47	

监利温氏畜禽有限公司	20,523,582.25	886,265.00				21,409,847.25	
监利温氏畜牧有限公司	30,451,111.07	466,615,243.22				497,066,354.29	
松滋温氏畜牧有限公司	12,022,340.63	414,570,758.35				426,593,098.98	
通城温氏畜牧有限公司	10,000,000.00					10,000,000.00	
团风温氏畜牧有限公司	10,735,316.25	130,112,418.55				140,847,734.80	
武汉温氏畜禽有限公司	6,199,028.75	92,826.25				6,291,855.00	
孝昌温氏畜牧有限公司	12,052,055.00	60,370,249.59				72,422,304.59	
咸宁市贺胜温氏禽畜有限公司	8,384,157.25	162,905,675.97				171,289,833.22	
咸宁温氏畜牧有限公司	11,853,945.01	223,525,782.09				235,379,727.10	
禹城温氏畜牧有限公司	11,434,980.19	119,263,585.55				130,698,565.74	
灌南温氏食品有限公司	11,850,183.14	339,528,504.93				351,378,688.07	
黄骅市温氏食品有限公司	10,000,000.00					10,000,000.00	
肇庆大华农生物药品有限公司	984,738,458.63	7,530,529.68				992,268,988.31	
灵宝温氏禽业有限公司	35,575,807.50	123,038,327.52				158,614,135.02	
咸宁温氏佳丰食品有限公司	8,967,807.19	96,176,188.33				105,143,995.52	
无为温氏家禽有限公司	64,087,885.39	146,250,294.36				210,338,179.75	
南宁温氏佳丰食品有限公司	500,000.00					500,000.00	
湖州南浔温氏佳味食品有限公司	12,229,585.64	1,030,574.17				13,260,159.81	
鹏福发展有限公司	94,737,249.81					94,737,249.81	
新兴县温氏荣康家禽有限公司	9,604,230.00	31,537,030.02				41,141,260.02	
梧州温氏佳丰食品有限公司	6,000,000.00	40,017,662.50				46,017,662.50	
新兴县温氏佳丰食品有限公司	15,375,391.25	161,615,281.51				176,990,672.76	
广东温氏佳润食品有限公司	189,281,912.19	2,724,890.99				192,006,803.18	
郁南温氏佳	8,400,000.00					8,400,000.00	

丰食品有限公司							
江苏淮阴温氏畜牧有限公司	12,128,802.58	561,929,861.46				574,058,664.04	
江苏淮州温氏畜牧有限公司	11,641,145.44	526,080,865.78				537,722,011.22	
淮安温氏晶诚食品有限公司	10,493,162.02	569,970.06				11,063,132.08	
南通温氏畜牧有限公司	44,156.25		44,156.25				
苏州吴中温氏畜牧有限公司	50,000,000.00	35,000,000.00				85,000,000.00	
兴化温氏畜牧有限公司	166,413,769.06	143,677,638.60				310,091,407.66	
响水温氏畜牧有限公司	12,723,055.00	626,879,142.87				639,602,197.87	
广州温氏佳味食品有限公司	657,811.89	11,656,577.64				12,314,389.53	
大余温氏畜牧有限公司	12,396,312.76	212,503,839.16				224,900,151.92	
赣州温氏晶鸿食品有限公司	50,341,407.50	259,485.71				50,600,893.21	
会昌温氏畜牧有限公司	8,524,104.00	4,000,000.00				12,524,104.00	
吉安县温氏畜牧有限公司	12,549,272.63	188,377,648.41				200,926,921.04	
龙南温氏畜牧有限公司	10,982,881.75	116,331,792.41				127,314,674.16	
龙岩永定温氏畜牧有限公司	10,000,000.00					10,000,000.00	
永丰温氏畜牧有限公司	11,165,963.00	211,297,163.95				222,463,126.95	
余干县温氏畜牧有限公司	10,000,000.00					10,000,000.00	
铅山县温氏畜牧有限公司	6,189,756.05	164,767,962.28				170,957,718.33	
新兴县佳裕贸易有限公司	11,457,800.00					11,457,800.00	
敖汉温氏农牧有限公司	10,585,074.14	170,353,684.91				180,938,759.05	
茌平温氏畜牧有限公司	10,364,086.44	174,090,860.45				184,454,946.89	
东阿温氏畜牧有限公司	90,000.00					90,000.00	
冠县温氏畜牧有限公司	36,707,368.46	418,291,923.16				454,999,291.62	

公主岭温氏农牧有限公司	11,017,136.10	226,251,662.30				237,268,798.40	
莱芜温氏畜牧有限公司	10,773,414.50	309,047,916.16				319,821,330.66	
宁阳温氏畜牧有限公司	18,544,807.47	590,003,105.62				608,547,913.09	
赤峰市松山区温氏农牧有限公司	11,743,351.45	295,043,670.52				306,787,021.97	
新泰温氏畜牧有限公司	10,532,026.45	233,094,392.97				243,626,419.42	
伊通温氏农牧有限公司	10,971,617.83	164,653,872.36				175,625,490.19	
邹城温氏畜牧有限公司	10,238,979.88	140,115,280.26				150,354,260.14	
莘县温氏畜牧有限公司	10,659,571.45	309,961,722.63				320,621,294.08	
武冈温氏家禽有限公司	10,681,575.00	56,530,987.07				67,212,562.07	
博罗县温氏畜牧有限公司	11,494,790.50	144,022.64	4,488,000.00			7,150,813.14	
新兴县温氏食品联营有限公司	21,150,595.63	2,782,986.19				23,933,581.82	
河源市温氏禽畜有限公司	20,416,704.29	1,724,965.58				22,141,669.87	
吉安温氏禽畜有限公司	14,686,274.39	73,934,666.83				88,620,941.22	
进贤温氏禽畜有限公司	12,648,793.75	192,230,781.89				204,879,575.64	
信丰温氏畜牧有限公司	19,357,458.14	174,470,207.48				193,827,665.62	
安仁温氏畜牧有限公司	12,906,762.51	136,461,866.27				149,368,628.78	
苍梧温氏家禽有限公司	46,667,417.51	102,448,700.54				149,116,118.05	
湘阴温氏畜牧有限公司	10,994,334.25					10,994,334.25	
梧州市龙圩区温氏家禽有限公司	30,497,343.13	45,998,836.03				76,496,179.16	
耒阳温氏禽畜有限公司	11,402,956.88	920,085.41				12,323,042.29	
宁乡广东温氏禽畜有限公司	46,461,239.25	4,261,416.92				50,722,656.17	
郁南县平台温氏家禽有限公司	10,408,326.26	34,395,522.28				44,803,848.54	
新兴县荣安温氏家禽有限公司	18,066,160.44	83,059,317.57				101,125,478.01	
永州温氏畜牧有限公司	11,555,314.51	362,851,978.33				374,407,292.84	

忻州温氏畜牧有限公司	47,612,400.00	16,580,000.00				64,192,400.00	
广东温氏心厨优品电子商务有限公司	5,034,068.75	311,292.93				5,345,361.68	
新兴县稔村温氏家禽有限公司	127,250,943.52	1,423,375.27				128,674,318.79	
滁州温氏畜牧有限公司	15,515,322.47	401,775,980.95				417,291,303.42	
崇左温氏畜牧有限公司	107,666,733.75	197,596,094.00				305,262,827.75	
佛山市高明区温氏家禽有限公司	23,331,893.14	35,127,194.73				58,459,087.87	
合肥温氏畜牧有限公司	24,355,738.37	4,993,082.42				29,348,820.79	
万安温氏畜牧有限公司	10,471,419.55	20,067,863.25				30,539,282.80	
开平市温氏畜牧有限公司	11,622,737.91	219,322,221.90				230,944,959.81	
开平市温氏禽业有限公司	66,262,235.00	493,019.28				66,755,254.28	
南陵温氏养猪有限公司	12,380,206.14	163,726,744.53				176,106,950.67	
祁东温氏畜牧有限公司	10,829,681.88	79,556,074.41				90,385,756.29	
芜湖温氏畜牧有限公司	12,851,736.00	32,997,834.50				45,849,570.50	
阳江市阳东温氏畜牧有限公司	10,113,252.51	167,289,069.27				177,402,321.78	
英德温氏禽业有限公司	11,576,216.25	194,848,178.56				206,424,394.81	
广东温氏乳业股份有限公司	614,911,111.10					614,911,111.10	
四会温氏家禽有限公司	12,604,040.26	798,986.16				13,403,026.42	
肇庆市高要温氏畜牧有限公司	5,000,000.00	5,995,996.50				10,995,996.50	
朝阳南牧机械设备有限公司	410,064.39	158,903.64				568,968.03	
南充南牧机械设备有限公司	550,775.64	516,117.89				1,066,893.53	
青岛南牧机械设备有限公司	603,763.14	523,261.39				1,127,024.53	
南牧装备科技有限公司	371,720,456.27	3,428,975.27				375,149,431.54	
泗水温氏畜	9,091,699.01	96,071,088.2				105,162,787.	

牧有限公司		8				29	
运城温氏晶志食品有限公司	12,650,093.00					12,650,093.00	
万荣温氏畜牧有限公司	11,203,113.14	168,634,051.03				179,837,164.17	
阳城温氏畜牧有限公司	11,428,596.69	187,680,148.89				199,108,745.58	
垣曲温氏畜牧有限公司	11,750,080.14	196,244,537.09				207,994,617.23	
淮安温氏家禽有限公司	10,257,872.50	32,144,597.00				42,402,469.50	
滨海温氏畜牧有限公司	13,076,896.94	240,621,196.35				253,698,093.29	
灌云温氏家禽有限公司	10,833,405.14	154,586,169.92				165,419,575.06	
淮安温氏畜牧有限公司	24,995,992.01	395,925,406.29				420,921,398.30	
黄骅市温氏畜牧有限公司	10,164,850.00	142,870.00				10,307,720.00	
湖州广东温氏畜牧有限公司	10,000,000.00					10,000,000.00	
盐城温氏佳和食品有限公司	39,715,725.64	73,260,350.23				112,976,075.87	
江山温氏畜牧有限公司	12,550,905.75	28,011,485.68				40,562,391.43	
连云港温氏畜牧有限公司	14,958,201.40	277,187,042.70				292,145,244.10	
太仓广东温氏家禽有限公司	11,031,554.54	4,247,331.65				15,278,886.19	
南通温氏家禽有限公司	12,104,796.01	494,676.96				12,599,472.97	
湖州南浔温氏畜牧有限公司	22,418,775.14	67,950,826.90				90,369,602.04	
衢州温氏畜牧有限公司	13,141,582.00	982,117.51				14,123,699.51	
宿迁温氏畜牧有限公司	12,974,294.19	298,280,875.97				311,255,170.16	
泰安温氏畜牧有限公司	12,555,898.14	120,964,071.62				133,519,969.76	
徐州温氏畜牧有限公司	13,893,705.63	671,531,335.22				685,425,040.85	
盐城温氏畜牧有限公司	105,787,878.88	2,522,398.26				108,310,277.14	
镇江温氏畜牧有限公司	12,125,848.00	12,861,248.83				24,987,096.83	
广东温氏投资有限公司	508,697,161.25	4,016,894,379.28				4,525,591,540.53	
广东筠源投资合伙企业(有限合	80,000.00					80,000.00	

伙)							
新兴县石头冲裕林林业专业合作社	3,000,000.00					3,000,000.00	
广东精捷检验检测有限公司	11,209,242.82	743,359.55				11,952,602.37	
广东温氏饲料有限公司	49,963,862.50	8,755,170.45				58,719,032.95	
广东温氏信息科技有限公司	10,927,281.25	1,674,453.21				12,601,734.46	
新兴县国研科技有限公司	1,279,319.69	73,642.81				1,352,962.50	
广东温氏食品营销有限公司	103,175,200.00		264,600.00			102,910,600.00	
玉屏温氏晶宝食品有限公司	10,119,104.14	90,746.01				10,209,850.15	
温氏(深圳)股权投资管理有限公司	1,000,663,115.50	18,722.25				1,000,681,837.75	
新兴县新大地禽畜有限公司	6,974,486.60	2,054,379.44				9,028,866.04	
安岳温氏畜牧有限公司	11,778,225.31	312,050,701.24				323,828,926.55	
重庆广东温氏家禽有限公司	19,078,172.40	11,831,812.18				30,909,984.58	
中江仓山温氏畜牧有限公司	13,659,230.25	303,589,357.25				317,248,587.50	
重庆长寿温氏畜牧有限公司	11,407,062.50	276,212,200.32				287,619,262.82	
德阳广东温氏家禽有限公司	24,190,824.64	18,030,133.72				42,220,958.36	
重庆丰都温氏畜牧有限公司	10,000,000.00	13,000,000.00				23,000,000.00	
南充市高坪温氏畜牧有限公司	11,622,851.88	294,994,226.09				306,617,077.97	
珙县温氏畜牧有限公司	11,572,927.01	458,254,207.41				469,827,134.42	
合江温氏晶宝食品有限公司	10,000,000.00					10,000,000.00	
弥勒温氏家禽有限公司	10,621,672.50	29,427,170.84				40,048,843.34	
眉山温氏畜牧有限公司	12,255,504.38	18,540,505.21				30,796,009.59	

纳雍温氏畜牧有限公司	5,091,256.25	22,075,006.75				27,166,263.00	
平昌温氏畜牧有限公司	11,663,097.88	120,276,934.89				131,940,032.77	
渠县温氏畜牧有限公司	5,533,917.50	57,377,768.53				62,911,686.03	
清镇温氏畜牧有限公司	11,882,593.14	17,649,580.98				29,532,174.12	
荣县温氏畜牧有限公司	10,499,908.75	4,082,150.25				14,582,059.00	
石林温氏畜牧有限公司	12,514,715.64	34,858,155.52				47,372,871.16	
潼南温氏畜牧有限公司	13,333,514.61	385,424,561.83				398,758,076.44	
仪陇温氏畜牧有限公司	22,413,622.01	305,822,448.20				328,236,070.21	
营山温氏畜牧有限公司	10,597,501.00	141,176,813.40				151,774,314.40	
巴中温氏畜牧有限公司	11,611,221.51	229,509,102.33				241,120,323.84	
苍溪温氏畜牧有限公司	12,114,977.16	462,447,189.22				474,562,166.38	
合江温氏畜牧有限公司	11,487,174.51	279,913,267.82				291,400,442.33	
中江温氏畜牧有限公司	12,896,652.64	1,300,018.97				14,196,671.61	
犍为温氏畜牧有限公司	10,000,000.00					10,000,000.00	
纳溪温氏畜牧有限公司	10,975,553.01	227,262,444.24				238,237,997.25	
重庆荣昌温氏畜牧有限公司	2,535,200.00					2,535,200.00	
重庆石柱温氏畜牧有限公司	2,715,000.00					2,715,000.00	
安顺温氏畜牧有限公司	11,317,101.13	355,351,719.52				366,668,820.65	
福泉温氏畜牧有限公司	11,748,242.51	287,644,901.16				299,393,143.67	
遵义温氏晶黔食品有限公司	10,000,000.00					10,000,000.00	
靖州温氏畜牧有限公司	6,217,977.76	296,231,722.87				302,449,700.63	
麻江温氏农牧有限公司	11,234,187.76	264,371,656.22				275,605,843.98	
黎平温氏畜牧有限公司	10,468,097.76	105,250,021.20				115,718,118.96	
凯里温氏农牧有限公司	5,271,518.75		5,271,518.75				
水城温氏畜牧有限公司	10,411,546.26	144,166.41				10,555,712.67	
六盘水市钟山区温氏畜牧有限公司	680,000.00					680,000.00	
思南温氏畜牧有限公司	10,710,117.5	211,254,921.				221,965,039.	

牧有限公司	0	78				28	
石阡温氏畜牧有限公司	2,000,000.00					2,000,000.00	
铜仁市万山区温氏畜牧有限公司	5,000,000.00					5,000,000.00	
祥云温氏畜牧有限公司	11,592,268.14	6,675,603.73				18,267,871.87	
印江温氏畜牧有限公司	4,310,000.00					4,310,000.00	
玉屏温氏畜牧有限公司	20,237,358.63	483,047,696.20				503,285,054.83	
余庆温氏畜牧有限公司	11,451,957.51	289,229,069.58				300,681,027.09	
遵义温氏畜牧有限公司	11,724,107.75	381,909,118.97				393,633,226.72	
曲靖市沾益区温氏畜牧有限公司	13,501,355.13	531,655,020.77				545,156,375.90	
东安温氏畜牧有限公司	10,725,871.13	154,222,314.48				164,948,185.61	
郁南广东温氏家禽有限公司	22,190,549.39	1,314,060.97				23,504,610.36	
道县温氏畜牧有限公司	16,947,676.25	259,365,419.40				276,313,095.65	
怀集广东温氏畜禽有限公司	50,977,413.71	1,321,400.58				52,298,814.29	
贺州广东温氏畜禽有限公司	21,431,047.64	245,069,441.78				266,500,489.42	
崇左江城温氏畜牧有限公司	90,864,297.51	104,032,486.16				194,896,783.67	
江华温氏畜牧有限公司	12,298,136.64	384,589,928.84				396,888,065.48	
江永温氏畜牧有限公司	12,289,867.51	350,562,836.39				362,852,703.90	
江永温氏晶鲜食品有限公司	10,269,247.39	171,275.24				10,440,522.63	
崇左江洲温氏畜牧有限公司	10,003,780.00					10,003,780.00	
宁城温氏农牧有限公司	12,897,656.88	521,043,941.50				533,941,598.38	
宁明温氏畜牧有限公司	4,000,000.00					4,000,000.00	
宁远温氏畜牧有限公司	10,724,651.38	202,290,393.15				213,015,044.53	
祁阳温氏畜牧有限公司	11,006,887.41	171,228,437.18				182,235,324.59	
罗定广东温氏畜牧有限公司	12,790,760.75	73,390,384.26				86,181,145.01	
新田温氏畜	150,486,495.	150,272,018.				300,758,514.	

牧有限公司	51	50				01	
赤峰元宝山区温氏农牧有限公司	11,980,267.94	326,986,910.57				338,967,178.51	
云南温氏晶华食品有限公司	17,186,382.00	60,690,534.70				77,876,916.70	
广东温氏南方家禽育种有限公司	98,275,793.52	319,147,040.28				417,422,833.80	
开平温氏农牧有限公司	8,852,527.55	56,403,808.00				65,256,335.55	
眉山温氏家禽育种有限公司	9,925,650.30	33,886,278.15				43,811,928.45	
南京温氏家禽育种有限公司	12,213,521.39	82,287.66				12,295,809.05	
南京温氏畜禽有限公司	10,771,828.14	17,368,886.75				28,140,714.89	
咸宁温氏家禽育种有限公司	12,082,366.50	22,976,042.90				35,058,409.40	
云浮市云城温氏畜牧有限公司	23,409,901.01	124,330,481.51				147,740,382.52	
阳山温氏家禽育种有限公司	2,590,883.00	56,271,453.00				58,862,336.00	
常山温氏畜牧有限公司	11,347,491.25	56,829,090.31				68,176,581.56	
嵊州温氏畜牧有限公司	12,140,483.14	42,782,696.11				54,923,179.25	
望江温氏畜牧有限公司	12,170,418.14	146,131,564.14				158,301,982.28	
中山温氏晶宝食品有限公司	118,226,668.75	74,131,677.61				192,358,346.36	
广东温氏种猪科技有限公司	8,081,178.89	7,917,917.34				15,999,096.23	
贵州温氏种猪科技有限公司	243,381.25	498,176.28				741,557.53	
洪湖温氏种猪科技有限公司	97,143.75	199,586.25				296,730.00	
武汉科隆育种有限公司	141,300.00	285,740.00				427,040.00	
宁远温氏种猪科技有限公司	102,081.25	175,905.41				277,986.66	
曲靖温氏种猪科技有限公司	458,462.50	1,211,707.50				1,670,170.00	
山东温氏种猪科技有限	44,156.25	89,293.75				133,450.00	

公司							
咸阳温氏种猪科技有限公司	243,381.25	462,209.16				705,590.41	
广东中芯种业科技有限公司	1,200,000.00 0.00					1,200,000.00 0.00	
鹤山昌顺饲料有限公司	12,132,638.6 6					12,132,638.6 6	
肇庆市鼎湖温氏乳业有限公司	1,722,000.00		1,177,680.00			544,320.00	
江华温氏乳业有限公司	105,588.00					105,588.00	
连州温氏乳业有限公司	113,400.00					113,400.00	
钟山温氏乳业有限公司	322,308.00					322,308.00	
肇庆市鼎湖温氏畜牧有限公司	1,178,772.00	1,177,680.00				2,356,452.00	
广东温氏大华农生物科技有限公司	22,662,211.4 0	7,342,186.22				30,004,397.6 2	
新兴大华农禽蛋有限公司	592,725.00	66,725.00				659,450.00	
佛山市正典生物技术有限公司	4,434,658.50	1,228,540.76				5,663,199.26	
监利温氏晶宝食品有限公司	117,045.00	10,000,000.0 0	10,117,045.0 0				
广东温氏佳润肉食品有限公司	2,701,410.76	13,955,116.5 6				16,656,527.3 2	
上海温氏晶晨食品有限公司	255,046.50	203,589.76				458,636.26	
新兴温氏晶宝食品有限公司	460,167.00	15,503.75				475,670.75	
汉川温氏蛋业有限公司	79,481.26	80,364.39				159,845.65	
耒阳温氏蛋业有限公司	80,962.51	95,868.14				176,830.65	
盐城温氏蛋业有限公司	97,143.76	111,175.64				208,319.40	
新兴县鸭先生家禽养殖有限公司	839,062.50	14,790,534.2 8				15,629,596.7 8	
鄱陵县新大牧业有限公司	8,831.25		8,831.25				
巴中温氏农牧科技有限公司	141,300.00	172,629.35				313,929.35	

广东温氏佳味食品有限公司	3,590,393.14	2,075,321.31				5,665,714.45	
阳春市温氏畜牧有限公司	7,433,185.59	7,033,338.37				14,466,523.96	
南雄市温氏生态养殖有限公司	1,007,350.38	1,352,145.40				2,359,495.78	
韶关市曲江区温氏畜牧有限公司	1,943,231.46	2,149,479.59				4,092,711.05	
广东东成种猪科技有限公司	145,292.50	170,200.00				315,492.50	
河源温氏晶宝食品有限公司	3,234,055.75	1,431,239.52				4,665,295.27	
连州温氏畜牧有限公司	561,186.26	434,576.08				995,762.34	
英德温氏鸽业有限公司	32,027.50	81,172.52				113,200.02	
英德温氏畜牧有限公司	963,417.76	927,678.97				1,891,096.73	
宜章温氏畜牧有限公司		5,000,000.00				5,000,000.00	
博罗县昌顺饲料有限公司		4,488,000.00	4,488,000.00				
进贤温氏家禽有限公司		8,074,418.00				8,074,418.00	
江苏温氏优鲜食品有限公司	13,800,000.00	47,725.83				13,847,725.83	
合计	12,430,739,148.33	40,936,735,310.78	125,272,474.72	72,584,247.52	0.00	53,169,617,736.87	72,584,247.52

(2) 对联营、合营企业投资

单位：元

投资单位	期初余额（账面价值）	本期增减变动								期末余额（账面价值）	减值准备期末余额
		追加投资	减少投资	权益法下确认的投资损益	其他综合收益调整	其他权益变动	宣告发放现金股利或利润	计提减值准备	其他		
一、合营企业											
二、联营企业											
广东新牧网络科技有限公司	2,712,950.68			-1,222,833.32						1,490,117.36	
广州无两生物科技有限公司	7,490,039.01			-710,838.72						6,779,200.29	

广东欣农互联科技有限公司	11,458,760.00			- 2,665,835.25						8,792,924.75	
云浮市云安温氏生态养殖有限公司	820,392.24		803,308.83	- 17,083.41							
小计	22,482,141.93		803,308.83	- 4,616,590.70						17,062,242.40	
合计	22,482,141.93		803,308.83	- 4,616,590.70						17,062,242.40	

(3) 其他说明

无

4、营业收入和营业成本

单位：元

项目	本期发生额		上期发生额	
	收入	成本	收入	成本
主营业务	1,673,146,224.35	1,552,590,252.65	1,528,716,581.80	1,440,705,599.23
其他业务	7,792,610.83	4,525,609.30	21,774,358.31	4,841,709.08
合计	1,680,938,835.18	1,557,115,861.95	1,550,490,940.11	1,445,547,308.31

收入相关信息：

单位：元

合同分类	分部 1	分部 2	合计
商品类型			
其中：			
养殖类	1,667,761,156.56		1,667,761,156.56
其他	13,177,678.62		13,177,678.62
按经营地区分类			
其中：			
华南区域	1,680,938,835.18		1,680,938,835.18
市场或客户类型			
其中：			
合同类型			
其中：			
按商品转让的时间分类			
其中：			
在某一时点确认	1,680,938,835.18		1,680,938,835.18
按合同期限分类			

其中：				
按销售渠道分类				
其中：				
合计	1,680,938,835.18			1,680,938,835.18

与履约义务相关的信息：

无

与分摊至剩余履约义务的交易价格相关的信息：

无

其他说明：

无

5、投资收益

单位：元

项目	本期发生额	上期发生额
成本法核算的长期股权投资收益	2,377,440,201.07	8,907,274,319.53
权益法核算的长期股权投资收益	-4,616,590.70	-1,942,555.79
处置长期股权投资产生的投资收益	25,976,573.47	-150,558,588.30
交易性金融资产在持有期间的投资收益	27,768,632.53	35,531,676.63
其他	273,571,751.01	233,313.50
合计	2,700,140,567.38	8,790,538,165.57

6、其他

无

十八、补充资料

1、当期非经常性损益明细表

适用 不适用

单位：元

项目	金额	说明
非流动资产处置损益	192,163,928.20	
计入当期损益的政府补助（与公司正常经营业务密切相关，符合国家政策规定、按照一定标准定额或定量持续享受的政府补助除外）	252,141,049.74	
除同公司正常经营业务相关的有效套期保值业务外，持有交易性金融资产	408,334,435.24	

产、交易性金融负债产生的公允价值变动损益，以及处置交易性金融资产、交易性金融负债和可供出售金融资产取得的投资收益		
除上述各项之外的其他营业外收入和支出	-309,197,010.50	
减：所得税影响额	101,682,402.81	
少数股东权益影响额	119,079,926.10	
合计	322,680,073.77	--

其他符合非经常性损益定义的损益项目的具体情况：

适用 不适用

公司不存在其他符合非经常性损益定义的损益项目的具体情况。

将《公开发行证券的公司信息披露解释性公告第 1 号——非经常性损益》中列举的非经常性损益项目界定为经常性损益项目的情况说明

适用 不适用

2、净资产收益率及每股收益

报告期利润	加权平均净资产收益率	每股收益	
		基本每股收益（元/股）	稀释每股收益（元/股）
归属于公司普通股股东的净利润	14.55%	0.8206	0.8065
扣除非经常性损益后归属于公司普通股股东的净利润	13.67%	0.7705	0.7602

3、境内外会计准则下会计数据差异

(1) 同时按照国际会计准则与按中国会计准则披露的财务报告中净利润和净资产差异情况

适用 不适用

(2) 同时按照境外会计准则与按中国会计准则披露的财务报告中净利润和净资产差异情况

适用 不适用

(3) 境内外会计准则下会计数据差异原因说明，对已经境外审计机构审计的数据进行差异调节的，应注明该境外机构的名称

无

4、其他

无

